

中国

地域の雇用と経済状況 ※地域一覧は、127頁以降に掲載

都道府県	国勢調査人口 (2015年)	産業別就業人口(2015年)				求人状況(2018年)		完全失業率 (2018年)
		総数	第1次産業	第2次産業	第3次産業	有効求人数	有効求人 倍率	
全国	127,094,745	58,919,036	2,221,699	13,920,834	39,614,567	2,780,227	1.61	2.4
鳥取	573,441	280,925	24,671	59,764	187,826	15,540	1.64	2.0
島根	694,352	342,994	26,608	77,033	230,774	18,936	1.72	1.4
岡山	1,921,525	900,871	41,206	234,984	580,527	55,244	1.95	2.3
広島	2,843,990	1,336,568	41,312	347,007	904,269	82,519	2.05	2.4
山口	1,404,729	645,035	31,011	165,051	435,596	30,276	1.58	1.8
中国・計	7,438,037	3,506,393	164,808	883,839	2,338,992	202,515	1.79	2.0

※事業所数・企業等数の地域計は地域平均を100、各都道府県は全国平均を100として指数化

都道府県	事業所数		企業等数		大学数 ※短大を除く (2019年)	大学生 [学部学生数] (2019年)	初任給(2018年)	
	総数 (2016年)	指数	総数 (2016年)	指数			実額(円) ※地域別は 単純平均	指数 (東京を100)
全国	5,578,975	—	3,856,457	—	786	2,609,148	206,700	95.9
鳥取	26,446	22.3	18,006	21.9	3	6,712	185,300	86.0
島根	35,476	29.9	24,969	30.4	2	6,944	189,600	88.0
岡山	83,415	70.3	57,183	69.7	17	38,912	204,300	94.8
広島	131,074	110.4	89,748	109.4	20	55,496	204,500	94.9
山口	62,774	52.9	43,396	52.9	10	18,449	196,200	91.0
中国・計	339,185	66.9	233,302	66.5	52	126,513	195,980	90.9

10-1 各地域の傾向・就職活動で掛かった費用・出身高校所在地

中国

【中国（鳥取県、島根県、岡山県、広島県、山口県）】

大学キャンパス所在地が【中国】である学生の、出身地・就職先分布を見ると、「①地域出身・地域内就職者」が約5割で最も多い。就職先地域は中国出身者（①+②）のうち、7割半ばが「中国」となっている。中国以外の就職先は「首都圏」「京阪神」「四国」が上位となっている。

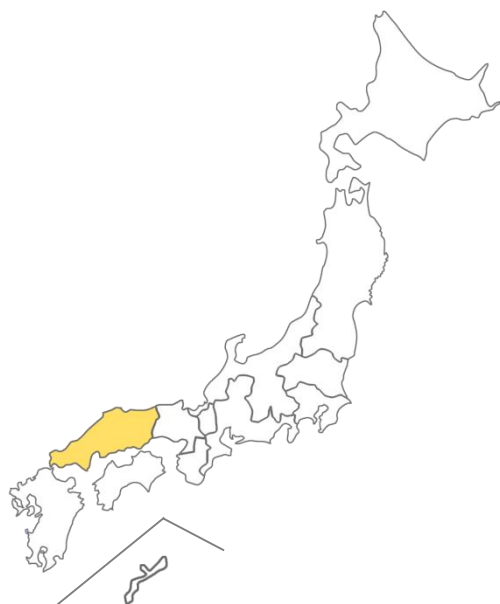
中国出身者における地元の就職意向は、就職活動開始前・後で「働きたい・計」が、6割後半から7割強へ上昇している。地元で働きたい理由としては、「大学までずっと地元で生活してきたので、地元のために働ける仕事がしたいと思っていたから」「地元だと家族に何かあっても比較的すぐに駆けつけることができるから」といった地元への貢献や家族に関する理由が見られる。

地元で就職することへの不安度は、就職活動開始前・後ともに「不安なかった/ない・計」が4割半ばとなっており、その理由としては、「地元企業でも全国展開している優良企業もあることを知っていたため」「そこそこ利便性もある県だし慣れてる場所なので」などが見られる。

中国以外出身者に、【中国】での就職意向を聞いたところ、「働きたくない・計」が約6割となっており、その理由として、「働きたい企業が少ない」「田舎すぎて、する事がないから」などが見られる。

中国出身者における地元への愛着は、「愛着あり・計」が7割後半を占める。地元へ愛着がある理由は、「人やのどかな雰囲気が好きだから」「土地勘もあるし、小さい頃からの知り合いがいるから」などが見られる。

地元に対しての愛着度と就職意向を見ると、愛着がある人は、就職活動開始前は「働きたい・計」が7割前半であるが、開始後は7割後半に上昇している。



■ 就職活動で掛かった費用（「0円」を除いた平均金額）

	計	①地域出身・地域内就職者	②地域出身・地域以外就職者	③地域以外出身・地域内就職者	④地域以外出身・地域以外就職者
全国	76,883円	63,047円	110,588円	85,072円	94,298円
「0円」の比率	2.6%	3.4%	0.9%	2.6%	1.3%
中国	115,530円	78,413円	190,239円	170,715円	126,309円
「0円」の比率	1.5%	1.5%	-	12.5%	-

◇参考)就職先地域から見た出身地・出身高校所在地状況

就職地域	中国				中国以外			
	中国		中国以外		中国		中国以外	
出身地域	中国	中国以外	中国	中国以外	中国	中国以外	中国	中国以外
高校所在地域	中国	中国以外	中国	中国以外	中国	中国以外	中国	中国以外
構成比(%)	48.5	0.7	0.7	5.9	14.0	1.5	-	28.7
n	(66)	(1)	(1)	(8)	(19)	(2)	-	(39)

10-2 各地域の就職先分布

中国

【中国（鳥取県、島根県、岡山県、広島県、山口県）】

■ 出身地・就職先分布（大学生・就職先確定者/単一回答）

		n	①地域出身・地域内就職者	②地域出身・地域以外就職者	③地域以外出身・地域内就職者	④地域以外出身・地域以外就職者	地域内・計	地域以外・計	
所在地全体		(136)	49.3		15.4	6.6	28.7	55.9	44.1
所在地	鳥取県	*(3)	33.3		66.7			33.3	66.7
	島根県	*(9)	11.1	22.2	66.7			33.3	66.7
	岡山県	*(48)	37.5		12.5	4.2	45.8	41.7	58.3
	広島県	(60)	53.3		16.7	3.3	26.7	56.7	43.3
	山口県	*(16)	18.8		81.3			18.8	81.3

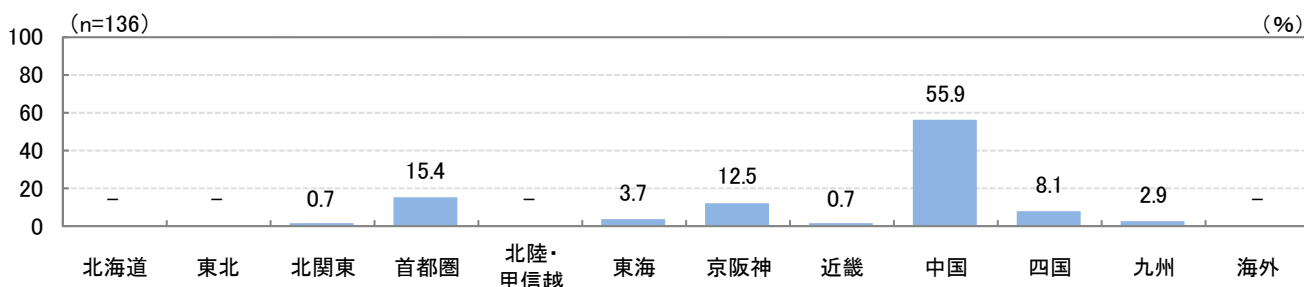
「*」: n数が50未満の場合は参考値として掲載

※地域内・計: 「①地域出身・地域内就職者」+「③地域以外出身・地域内就職者」

「所在地」: 大学キャンパス所在地

※地域以外・計: 「②地域出身・地域以外就職者」+「④地域以外出身・地域以外就職者」

■ 大学キャンパス所在地から見た就職先分布（大学生・就職先確定者/単一回答）



【参考）2019年卒】

■ 出身地・就職先分布（大学生・就職先確定者/単一回答）

		n	①地域出身・地域内就職者	②地域出身・地域以外就職者	③地域以外出身・地域内就職者	④地域以外出身・地域以外就職者	地域内・計	地域以外・計		
所在地全体		(139)	36.0		19.4	3.6	41.0	39.6	60.4	
所在地	鳥取県	*(9)	11.1	11.1	77.8			22.2	77.8	
	島根県	*(10)	10.0	30.0	10.0	50.0			20.0	80.0
	岡山県	*(39)	41.0		10.3	48.7			41.0	59.0
	広島県	(55)	29.1		27.3	3.6	40.0	32.7	67.3	
	山口県	*(26)	11.5		83.8			15.4	84.6	

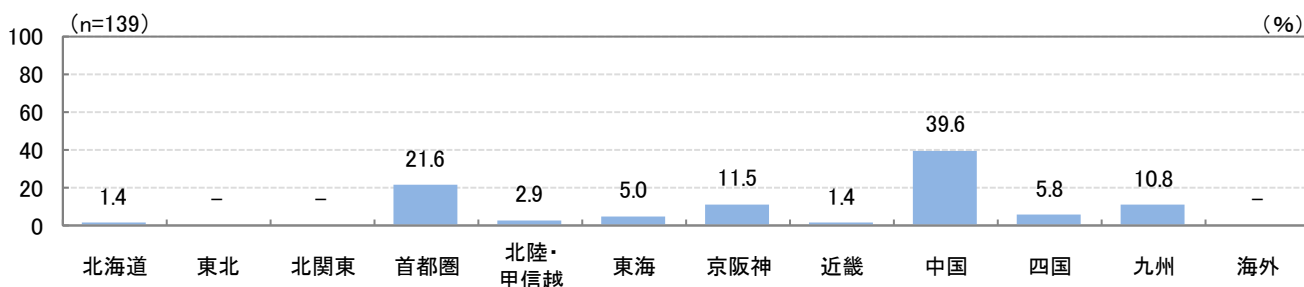
「*」: n数が50未満の場合は参考値として掲載

※地域内・計: 「①地域出身・地域内就職者」+「③地域以外出身・地域内就職者」

「所在地」: 大学キャンパス所在地

※地域以外・計: 「②地域出身・地域以外就職者」+「④地域以外出身・地域以外就職者」

■ 大学キャンパス所在地から見た就職先分布（大学生・就職先確定者/単一回答）



10-3 各地域の地元就職意向

中国

【中国（鳥取県、島根県、岡山県、広島県、山口県）】

■ 地域出身者における地元就職意向（大学生・就職先確定者/単一回答）※中国出身者ベース

※全体は地域単位、各都道府県は都道府県単位で分類しているため、全体と各地域の都道府県合計の構成比は一致しない。

		就職活動	n	(%)					働きたい・計	働きたくない・計	
				働きたい	どちらかという 働きたい	どちらとも いえない	どちらかという 働きたくない	働きたくない			
中国出身者 全体	開始前	(88)		46.6		20.5	11.4	12.5	9.1	67.0	21.6
	開始後	(88)		47.7		23.9	18.2	4.5	5.7	71.6	10.2
中国出身者	鳥取県	開始前	* (0)								
		開始後	* (0)								
	島根県	開始前	* (1)								
		開始後	* (1)								
	岡山県	開始前	* (24)		41.7	12.5	16.7	16.7	12.5	54.2	29.2
		開始後	* (24)		41.7	20.8	25.0	8.3	4.2	62.5	12.5
	広島県	開始前	* (42)		50.0	23.8	9.5	7.1	9.5	73.8	16.7
		開始後	* (42)		54.8	23.8	14.3	4.8	2.4	78.6	7.1
	山口県	開始前	* (3)		66.7				33.3	100.0	-
		開始後	* (3)		66.7				33.3	100.0	-

「*」: n数が50未満の場合は参考値として掲載

※働きたい・計: 「働きたい」+「どちらかという働きたい」
 ※働きたくない・計: 「どちらかという働きたくない」+「働きたくない」

■ 中国出身者のコメント

<地元で働きたい理由（自由回答）> ※カッコ内は地元地域・文理別

<ul style="list-style-type: none"> ○ 地元が好きだから。就職試験も地元枠で受けた。 (岡山県・文系) ○ 大学までずっと地元で生活してきたので、地元のために働ける仕事がしたいと思っていたから。 (岡山県・文系) ○ 地元だと、土地勘や家族の存在が大きいから。 (岡山県・文系) ○ 地元だと、家族に何かあっても比較的すぐに駆けつけることができるから。 (岡山県・理系) ○ 地元が好きだから。 (広島県・文系) 	<ul style="list-style-type: none"> ○ 地元に貢献したい。 (広島県・文系) ○ 実家から通いたいから。 (広島県・文系) ○ 地元で働く方が効率が良いから。 (広島県・理系) ○ 働いて貯金したいと思ってるから。 (広島県・理系) ○ 地元の方が安心感があり、貯金もしやすいから。 (広島県・理系) ○ 生まれ育った地元で社会貢献したいから。 (広島県・理系) ○ 両親の近くで働きたいと思ったから。 (山口県・文系) ○ 実家から通える。 (山口県・文系)
--	---

<地元で働きたくない理由（自由回答）> ※カッコ内は地元地域・文理別

<ul style="list-style-type: none"> ○ やりたい仕事がないため。 (岡山県・文系) ○ ずっと地元の学校に通っていたため。 (岡山県・文系) 	<ul style="list-style-type: none"> ○ 大手企業で働きたいと思っており、就職活動を進めていく中で、地元だとその希望がかなえられないと思ったから。 (広島県・文系)
---	---

10-4 各地域の地元就職に対する不安度

中国

【中国（鳥取県、島根県、岡山県、広島県、山口県）】

■ 地域出身者における地元就職への不安度（大学生・就職先確定者/単一回答）※中国出身者ベース

※全体は地域単位、各都道府県は都道府県単位で分類しているため、全体と各地域の都道府県合計の構成比は一致しない。

		就職活動	n	(不安は)あった/ある	(不安は)多少あった/ある	どちらともいえない	(不安は)あまりなかった/あまりない	(不安は)全くなかった/全くない	不安あった/ある・計	不安なかった/ない・計
中国出身者 全体	開始前	(88)	19.3	13.6	21.6	17.0	28.4	33.0	45.5	
	開始後	(88)	17.0	18.2	20.5	15.9	28.4	35.2	44.3	
中国出身者	鳥取県	開始前	* (0)							
		開始後	* (0)							
	島根県	開始前	* (1)							
		開始後	* (1)							
	岡山県	開始前	* (24)	33.3	16.7	16.7	20.8	12.5	50.0	33.3
		開始後	* (24)	33.3	16.7	20.8	16.7	12.5	50.0	29.2
	広島県	開始前	* (42)	14.3	9.5	16.7	19.0	40.5	23.8	59.5
		開始後	* (42)	9.5	16.7	11.9	21.4	40.5	26.2	61.9
	山口県	開始前	* (3)			66.7		33.3	-	33.3
		開始後	* (3)			66.7		33.3	-	33.3

「*」: n数が50未満の場合は参考値として掲載

※不安あった/ある・計: 「(不安は)あった/ある」+「(不安は)多少あった/ある」

※不安なかった/ない・計: 「(不安は)あまりなかった/あまりない」+「(不安は)全くなかった/全くない」

■ 中国出身者のコメント

<地元で働くことに不安はあった/ある理由（自由回答）> ※カッコ内は地元地域・文理別

- | | |
|---|---|
| <ul style="list-style-type: none"> ○ 地元が都会ではないので、不便な生活になる（車が必要不可欠になるなど）。
(岡山県・文系) ○ 就職先が少ないので。
(岡山県・理系) | <ul style="list-style-type: none"> ○ 地元は田舎だから。
(広島県・文系) ○ 地元出だと働き口がない。
(広島県・文系) |
|---|---|

<地元で働くことに不安はなかった/ない理由（自由回答）> ※カッコ内は地元地域・文理別

- | | |
|--|--|
| <ul style="list-style-type: none"> ○ 慣れている場所なので不安はないです。
(岡山県・理系) ○ 地元企業でも全国展開している優良企業もあることを知っていたため。
(岡山県・理系) ○ 家から通えるから不安は全くない。
(広島県・文系) ○ 地元で働いて生きている人がいるから。
(広島県・文系) ○ 慣れた土地だから。
(広島県・文系) | <ul style="list-style-type: none"> ○ 生活しやすい街だから。
(広島県・文系) ○ 知っている場所なので安心して就職活動できた。
(広島県・理系) ○ そこそこ利便性もある県だし慣れた場所なので。
(広島県・理系) |
|--|--|

10-5 地域以外出身者の大学キャンパス所在地での就職意向

中国

【中国（鳥取県、島根県、岡山県、広島県、山口県）】

■ 大学キャンパス所在地での就職意向（大学生・就職先確定者/単一回答） ※中国以外出身者ベース

		n	(%)				働きたい・計	働きたくない・計	
			働きたい	どちらかという 働きたい	どちらとも いえない	どちらかという 働きたくない	働きたくない		
中国以外出身者 全体		*(48)	4.2	14.6	20.8	25.0	35.4	18.8	60.4
出身者 中国 以外	四国	*(15)	6.7	26.7	40.0	13.3	13.3	33.3	26.7
	京阪神	*(11)	18.2	36.4	18.2	27.3	18.2	45.5	18.2
	九州	*(8)	37.5	62.5				-	100.0
	その他地域	*(14)	7.1	7.1	35.7	50.0	14.3	85.7	

「*」: n数が50未満の場合は参考値として掲載

※各地域はn数の多い上位3地域を掲載

※働きたい・計: 「働きたい」+「どちらかという働きたい」

※働きたくない・計: 「どちらかという働きたくない」+「働きたくない」

■ 中国以外出身者のコメント

<大学キャンパス所在地で働きたい理由（自由回答）>

※カッコ内は地元地域・文理別

○ 働いてみてから、その大学の院への進学がしやすいと考えるから。
 (栃木県・文系)

○ 住みやすそうなので。
 (愛媛県・文系)

<大学キャンパス所在地で働きたくない理由（自由回答）>

※カッコ内は地元地域・文理別

○ 田舎すぎて、する事がないから。
 (愛知県・文系)
 ○ 働きたい企業が少ない。
 (愛知県・理系)
 ○ 実家に戻りたいから。
 (愛知県・理系)
 ○ 地元か地元近くで働きたいから。
 (奈良県・理系)

○ 田舎すぎてつまらない。人がいない。
 (奈良県・理系)
 ○ 特に愛着がないから。
 (福岡県・理系)
 ○ 魅力を感じないから。
 (福岡県・理系)
 ○ 田舎すぎるから。
 (大分県・文系)

10-6 地域以外出身者の大学キャンパス所在地での就職に対する不安度

中国

【中国（鳥取県、島根県、岡山県、広島県、山口県）】

■ 大学キャンパス所在地での就職に対する不安度（大学生・就職先確定者/単一回答） ※中国以外出身者ベース（%）

	就職活動	n	(不安は) あった/ある		どちらとも いえない	(不安は) あまりなかった/あまりない		(不安は) 全くなかった/全くない	不安あった/ある・計	不安なかった/ない・計
			(不安は) 多かった/ある	(不安は) 少なかった/ある		(不安は) あまりなかった/あまりない	(不安は) 全くなかった/全くない			
中国以外出身者 全体	開始前	*(48)	12.5	27.1	18.8	14.6	27.1	39.6	41.7	
	開始後	*(48)	16.7	22.9	18.8	12.5	29.2	39.6	41.7	
中国以外出身者	四国	開始前	*(15)	13.3	33.3	20.0	13.3	20.0	46.7	33.3
		開始後	*(15)	20.0	33.3	13.3	13.3	20.0	53.3	33.3
	京阪神	開始前	*(11)	9.1	36.4	27.3	18.2	9.1	45.5	27.3
		開始後	*(11)	9.1	27.3	36.4	18.2	9.1	36.4	27.3
	九州	開始前	*(8)	12.5	37.5	12.5	12.5	25.0	50.0	37.5
		開始後	*(8)	25.0	25.0	12.5	12.5	25.0	50.0	37.5
	その他地域	開始前	*(14)	14.3	7.1	14.3	14.3	50.0	21.4	64.3
		開始後	*(14)	14.3	7.1	14.3	7.1	57.1	21.4	64.3

「*」: n数が50未満の場合は参考値として掲載

※不安あった/ある・計: 「(不安は) 多かった/ある」+「(不安は) 少なかった/ある」

※各地域はn数の多い上位3地域を掲載

※不安なかった/ない・計: 「(不安は) あまりなかった/あまりない」+「(不安は) 全くなかった/全くない」

■ 中国以外出身者のコメント

<大学キャンパス所在地で働くことに不安はあった/ある理由（自由回答）> ※カッコ内は地元地域・文理別

- | | |
|-------------------------------------|---------------------------------|
| ○ 周りに娯楽が一切ないから。
（愛知県・文系） | ○ 知らないところが多いから。
（香川県・理系） |
| ○ 実家から遠く、すぐ帰れる距離ではないから。
（奈良県・理系） | ○ 家族のことを考えると不安があった。
（愛媛県・文系） |
| ○ 地元から遠いから。
（和歌山県・理系） | ○ 地元と比べて都会ではないから。
（福岡県・理系） |

<大学キャンパス所在地で働くことに不安はなかった/ない理由（自由回答）> ※カッコ内は地元地域・文理別

- | | |
|-------------------------------------|--------------------------|
| ○ 住み慣れているし、知り合いが多くいるから。
（栃木県・文系） | ○ 知り合いがいるから。
（愛媛県・理系） |
|-------------------------------------|--------------------------|

10-7 各地域の地元に対する愛着度

中国

【中国（鳥取県、島根県、岡山県、広島県、山口県）】

■ 中国出身者における地元に対する愛着度（大学生・就職先確定者/単一回答）

		n	(%)				愛着あり・計	愛着なし・計	
			ある	どちらかといえばある	どちらともいえない	どちらかというもない	ない		
中国出身者 全体		(88)	54.5		23.9	15.9	3.4	78.4	5.7
出身者	鳥取県	*(0)							
	島根県	*(1)							
	岡山県	*(24)	41.7	20.8	25.0	8.3	4.2	62.5	12.5
	広島県	*(42)	57.1		26.2	14.3	2.4	83.3	2.4
	山口県	*(3)	66.7		33.3			66.7	-

「*」:n数が50未満の場合は参考値として掲載

※愛着あり・計:「ある」+「どちらかといえばある」

※愛着なし・計:「どちらかというもない」+「ない」

■ 地元への愛着に対する、中国出身者のコメント(自由回答) ※カッコ内は地元地域・文理別

< 地元へ愛着がある理由 >

- | | |
|--|------------------------------|
| ○ とても住みやすい。(岡山県・文系) | ○ 治安がよい、災害が少ない。(岡山県・理系) |
| ○ 子供の頃から慣れ親しんだ場所だから。(岡山県・文系) | ○ 親もいるし友達もいるから。(広島県・文系) |
| ○ 人やのどかな雰囲気が好きだから。(岡山県・文系) | ○ 友人、家族がいる。(広島県・文系) |
| ○ 友人が多いため、しんどいことがあっても気分転換をする機会が多く取れそう。(岡山県・文系) | ○ 地元を出たことがないから。(広島県・文系) |
| ○ ずっと地元で育ってきたから。家族がいるから。(岡山県・理系) | ○ 生まれてからずっと暮らしてきたから。(広島県・理系) |
| ○ 土地勘もあるし、小さい頃からの知り合いがいるから。(岡山県・理系) | ○ 長年住んでいたから。(広島県・理系) |
| | ○ 思い出があるから。(広島県・理系) |
| | ○ ずっと住んでいて住みやすいから。(山口県・文系) |

< 地元へ愛着がない理由 >

- | | |
|----------------------------|-----------------------------|
| ○ 地元が好きじゃないから。(岡山県・理系) | ○ あまり地元の人と過ごしてないから。(広島県・文系) |
| ○ 自分以外の家族が別の地元のため。(岡山県・理系) | |

< どちらともいえない理由 >

- | | |
|---|--|
| ○ 生活に必要なものは揃っているし、小学生から今まで住んでいたからという理由があるが、地域住民の人間性が難しいと思う。(岡山県・文系) | ○ 気に入っている部分もあるし、気に入らない部分もある。離れなければいけなくなっても抵抗はない。(広島県・文系) |
|---|--|

10-8 大学キャンパス所在地に対する愛着度

中国

【中国（鳥取県、島根県、岡山県、広島県、山口県）】

■ 大学キャンパス所在地に対する愛着度（大学生・就職先確定者/単一回答）

		n	（%）				愛着あり・計	愛着なし・計	
			ある	どちらかといえばある	どちらともいえない	どちらかというもない	ない		
中国全体		(136)	31.6	19.9	18.4	12.5	17.6	51.5	30.1
出身	中国出身者	(88)	43.2	21.6	15.9	6.8	12.5	64.8	19.3
	中国以外出身者	*(48)	10.4	16.7	22.9	22.9	27.1	27.1	50.0

*]:n数が50未満の場合は参考値として掲載

※愛着あり・計:「ある」+「どちらかといえばある」

※愛着なし・計:「どちらかというもない」+「ない」

■ 大学キャンパス所在地への愛着に対するコメント(自由回答) ※カッコ内は地元地域・文理別

□ 中国出身者

<愛着がある理由>

- | | |
|---|-------------------------------------|
| ○ 生活に必要なものや娯楽施設の豊富さ、今後の街の発展が見込める。
(岡山県・文系) | ○ 地元の大学だから。
(岡山県・理系) |
| ○ 知り合いも多く、土地もよく知っているから。
(岡山県・文系) | ○ 生まれてからずっとその県に住んでいるので。
(広島県・文系) |
| ○ 地元で学校の先生にも相談がしやすかったから。
(岡山県・理系) | ○ 出身県でもあり馴染みがあるから。
(広島県・文系) |
| | ○ 地元だし、同じ所に長く住んでいるから。
(広島県・理系) |

<愛着がない理由>

- | | |
|-------------------------------|-------------------------------------|
| ○ 都会で働きたい思いがあるため。
(岡山県・文系) | ○ 気候の変化が大きすぎて好きになれなかった。
(岡山県・理系) |
|-------------------------------|-------------------------------------|

<どちらともいえない理由>

- | | |
|----------------------------------|--------------------------------|
| ○ 大学があるから愛着がある訳では無い。
(岡山県・理系) | ○ 住んでいるところからは遠いから。
(広島県・文系) |
|----------------------------------|--------------------------------|

□ 中国以外出身者

<愛着がある理由>

- | | |
|--------------------------------|--|
| ○ 住み続けたいと思うから。
(栃木県・文系) | ○ 4年間生活してきたから。
(愛知県・理系) |
| ○ 大学生活がとても楽しかったから。
(静岡県・理系) | ○ 友人や知り合いがいるから、住むのに慣れた環境だから。
(沖縄県・文系) |
| ○ 友達がいるから。
(愛知県・文系) | |

<愛着がない理由>

- | | |
|----------------------------------|-------------------------------|
| ○ 田舎だから。何もできないから。
(奈良県・理系) | ○ 短い期間しか住んでいないから。
(福岡県・理系) |
| ○ 地元から遠いから。
(和歌山県・理系) | ○ 田舎すぎてつまらない。
(大分県・文系) |
| ○ 大学の通学ルートしか分からないから。
(香川県・理系) | |

<どちらともいえない理由>

- | | |
|--|--|
| ○ 交流関係を保ちたい人はたくさんいるが、土地自体には何も感じていないから。
(京都府・文系) | ○ 友達はいて楽しいが、大学に通っていただけだから。
(徳島県・文系) |
| | ○ 地元と比べて交通の便が悪いから。
(福岡県・理系) |

10-9 地元および大学キャンパス所在地に対する愛着度と就職意向の関係

中国

【中国（鳥取県、島根県、岡山県、広島県、山口県）】

■ 地元に対する愛着度と就職意向の関係（大学生・就職先確定者/単一回答）

□ 中国出身者ベース

		就職活動	n	(%)					働きたい・計	働きたくない・計
				働きたい	どちらかという 働きたい	どちらとも いえない	どちらかという 働きたくない	働きたくない		
中国出身者 全体	開始前		(88)	46.6	20.5	11.4	12.5	9.1	67.0	21.6
	開始後		(88)	47.7	23.9	18.2	4.5	5.7	71.6	10.2
愛着度	愛着あり	開始前	(69)	50.7	23.2	8.7	11.6	5.8	73.9	17.4
		開始後	(69)	52.2	26.1	13.0	4.3	4.3	78.3	8.7
	愛着なし	開始前	*(5)	20.0	20.0	60.0			20.0	80.0
		開始後	*(5)	20.0	20.0	20.0	40.0		20.0	60.0
	どちらとも いえない	開始前	*(14)	35.7	14.3	28.6	14.3	7.1	50.0	21.4
		開始後	*(14)	35.7	21.4	42.9			57.1	-

「*」:n数が50未満の場合は参考値として掲載

※働きたい・計:「働きたい」+「どちらかという働きたい」

※働きたくない・計:「どちらかという働きたくない」+「働きたくない」

■ 大学キャンパス所在地に対する愛着度と就職意向の関係（大学生・就職先確定者/単一回答）

□ 中国以外出身者ベース

		n	(%)					働きたい・計	働きたくない・計
			働きたい	どちらかという 働きたい	どちらとも いえない	どちらかという 働きたくない	働きたくない		
中国以外出身者 全体		*(48)	4.2	14.6	20.8	25.0	35.4	18.8	60.4
愛着度	愛着あり	*(13)	15.4	30.8	15.4	23.1	15.4	46.2	38.5
	愛着なし	*(24)	4.2	16.7	25.0	54.2		4.2	79.2
	どちらとも いえない	*(11)	18.2	36.4	27.3	18.2		18.2	45.5

「*」:n数が50未満の場合は参考値として掲載

※働きたい・計:「働きたい」+「どちらかという働きたい」

※働きたくない・計:「どちらかという働きたくない」+「働きたくない」