

2027年卒学生 就職内定率調査（2026年6月1日時点）

2027年卒大学生の6月1日時点の内定率は77.2%。
進路確定率は57.3%、4割以上の大学生が未確定

株式会社インディードリクルートパートナーズ（本社：東京都千代田区、代表取締役社長：浅野 健）のリサーチセンターは、2027年卒業予定の大学生・大学院生を対象に「就職内定率調査」を実施いたしました。このたび調査結果がまとまりましたので、一部を抜粋してご報告申し上げます。

※ 当リサーチセンターでは、2026年卒業予定者までは「就職プロセス調査」という名称にて内定状況の聴取を実施してまいりましたが、2027年卒業予定者については「就職内定率調査」と名称を改め、これまでの『リクナビ』利用者から募ったモニターに聴取する形式から、『リクナビ』利用者全体へ聴取する形式に変更しております。そのため、本報告書内では経年比較は行っていません。

<解説：リサーチセンター 上席主任研究員 栗田 貴祥>



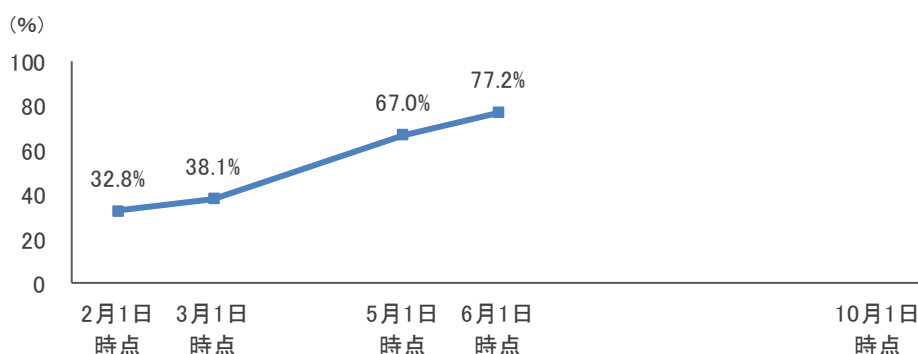
6月1日時点の2027年卒大学生（大学院生除く）の就職内定率※は77.2%と、5月1日時点から10.2ポイント伸長し、選考解禁時点で8割に迫る結果となりました。内定率を文理別で見ると、「文系」75.1%、「理系」81.1%、地域別では「関東」80.3%、「中部」82.6%、「近畿」78.7%、「その他地域」67.7%となっています。進路確定率は57.3%となり、4割

以上の学生はまだ進路が決まっていません。就職活動中の学生からは「周りに内定を獲得している人が多く不安がある」「解禁時期に締め切っている企業が多すぎる」のように、周囲との比較による不安や、就職活動の早期化に対する戸惑いの声が聞かれました。また、進路を決めて、すでに就職活動を終えた学生からも「本当に決めた会社に入社していいのか」「ほかにも募集している企業があるのではないか」という入社予定先への迷いや、「自分の実力でついていけるか不安」「配属がどこになるか分からない」など、入社後のキャリアや配属に対する不安の声も目立ちました。企業の皆さまには、学生が内定を承諾した後も丁寧なコミュニケーションを続け、内定者の不安払拭や相互理解に努めるなど、入社まで安心して過ごせるようなサポートをしていただければと思います。

※ 内々定を含む

就職内定率

大学生_全体（就職志望者/単一回答）※大学院生除く



本件に関する
お問い合わせ先

株式会社インディードリクルートパートナーズ
リサーチセンター お問い合わせフォーム
URL：<https://rec.fofa.jp/rcasmk/a.p/115>

就職内定率

大学生_全体（就職志望者/単一回答）※大学院生除く

		2月1日 時点	3月1日 時点	5月1日 時点	6月1日 時点	10月1日 時点
全体	2027年卒	32.8%	38.1%	67.0%	77.2%	
	前回差		5.3	28.9	10.2	
文系	2027年卒	31.9%	35.2%	65.7%	75.1%	
	前回差		3.3	30.5	9.4	
理系	2027年卒	35.1%	44.4%	69.6%	81.1%	
	前回差		9.3	25.2	11.5	
男性	2027年卒	34.9%	41.4%	72.2%	79.4%	
	前回差		6.5	30.8	7.2	
女性	2027年卒	30.7%	34.9%	61.3%	74.8%	
	前回差		4.2	26.4	13.5	
関東	2027年卒	41.7%	42.1%	69.3%	80.3%	
	前回差		0.4	27.2	11.0	
中部	2027年卒	31.2%	36.5%	65.0%	82.6%	
	前回差		5.3	28.5	17.6	
近畿	2027年卒	30.3%	37.0%	65.7%	78.7%	
	前回差		6.7	28.7	13.0	
その他	2027年卒	21.7%	33.3%	65.5%	67.7%	
	前回差		11.6	32.2	2.2	

内定取得企業数

大学生_内定取得者（就職志望者/数値回答）※大学院生除く

	1社	2社	3社	4社	5社	6社以上	2社以上・ 計	平均 (社)
2027年卒	36.6%	25.3%	16.9%	9.7%	5.8%	5.6%	63.4%	2.62

内定保有企業数

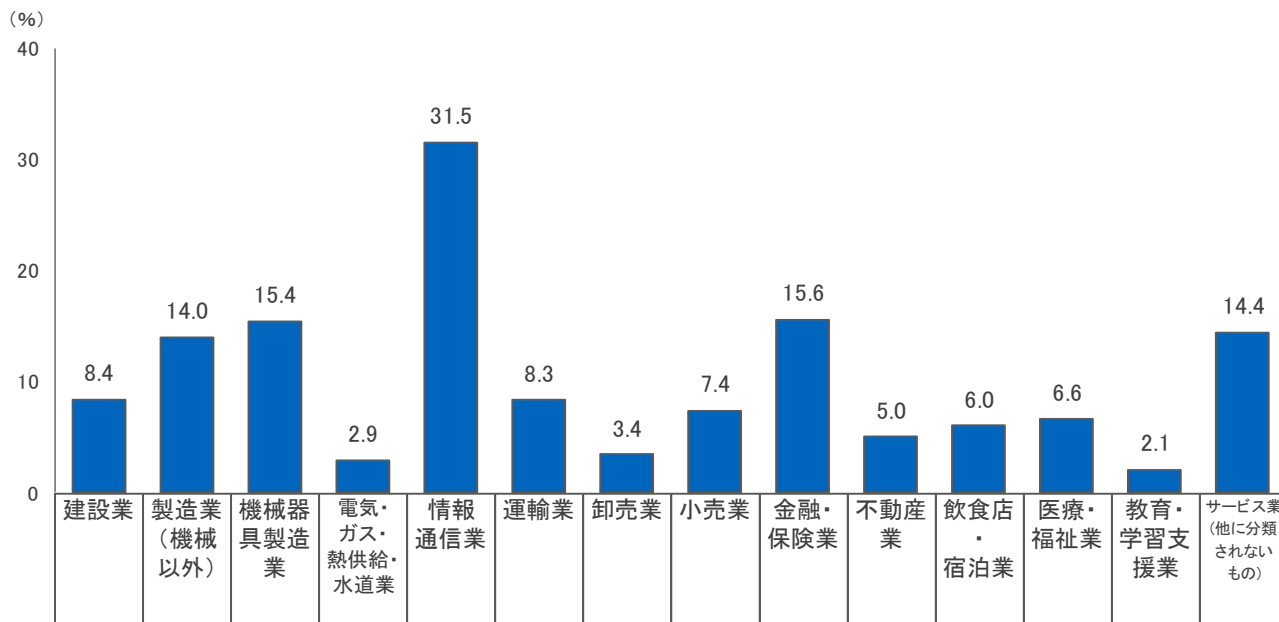
大学生_内定取得者（就職志望者/数値回答）※大学院生除く

	0社	1社	2社	3社	4社	5社	6社以上	2社以上・ 計	平均 (社)
2027年卒	2.5%	69.2%	17.7%	5.0%	3.6%	1.1%	0.9%	28.3%	1.47

※「就職内定率」の用語の定義は、12ページをご参照ください

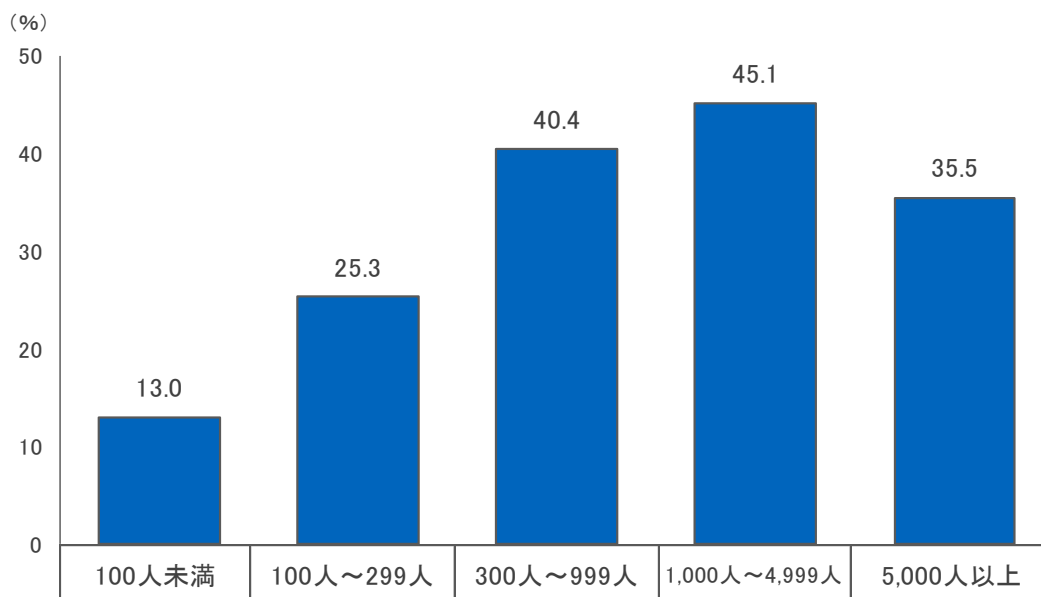
内定取得先企業の業種

大学生_内定取得者（就職志望者/複数回答）※大学院生除く



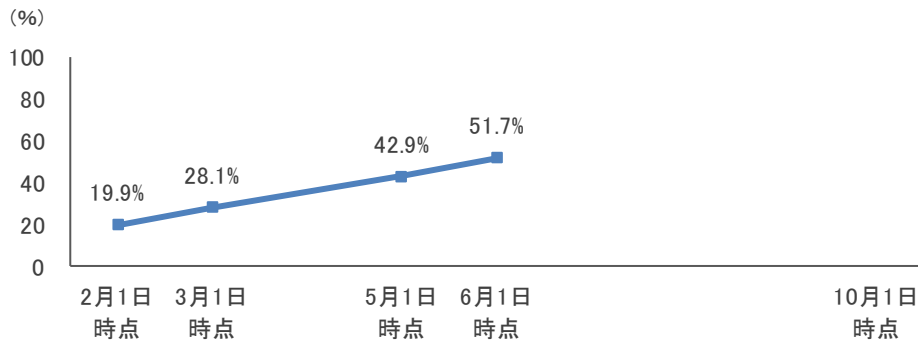
内定取得先企業の従業員規模

大学生_内定取得者（就職志望者/複数回答）※大学院生除く



就職内定辞退率

大学生_全体（就職志望者・内定取得者/単一回答）※大学院生除く



		2月1日 時点	3月1日 時点	5月1日 時点	6月1日 時点	10月1日 時点
全体	2027年卒	19.9%	28.1%	42.9%	51.7%	
	前回差		8.2	14.8	8.8	

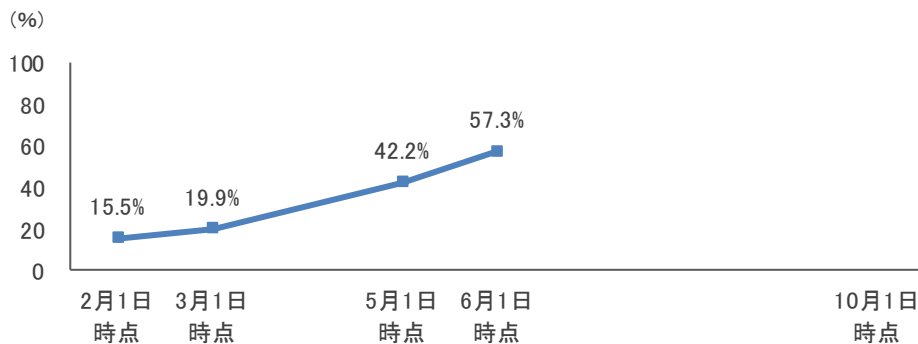
内定辞退企業数

大学生_内定取得者（就職志望者/数値回答）※大学院生除く

	0社	1社	2社	3社	4社	5社	6社以上	2社以上・ 計	平均 (社)
2027年卒	48.3%	24.5%	12.2%	8.4%	2.4%	1.3%	2.9%	27.2%	1.15

進路確定率

大学生_全体（全体/単一回答）※大学院生除く

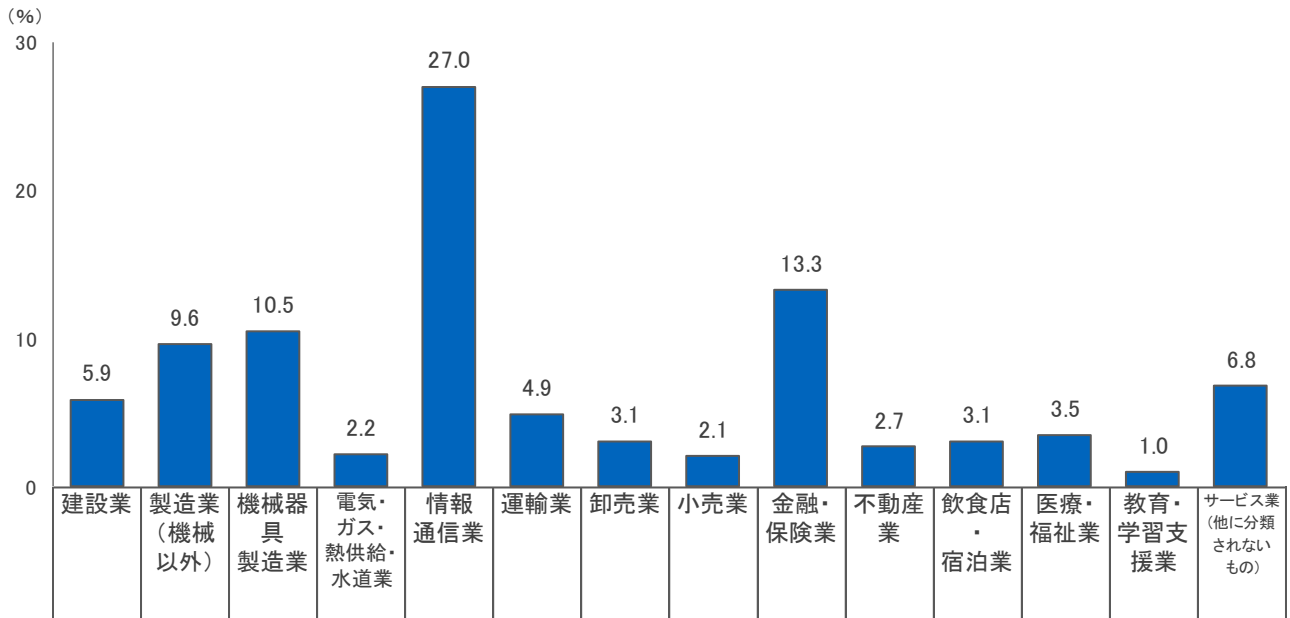


		2月1日 時点	3月1日 時点	5月1日 時点	6月1日 時点	10月1日 時点
全体	2027年卒	15.5%	19.9%	42.2%	57.3%	
	前回差		4.4	22.3	15.1	

※「就職内定辞退率」「進路確定率」の用語の定義は、12ページをご参照ください

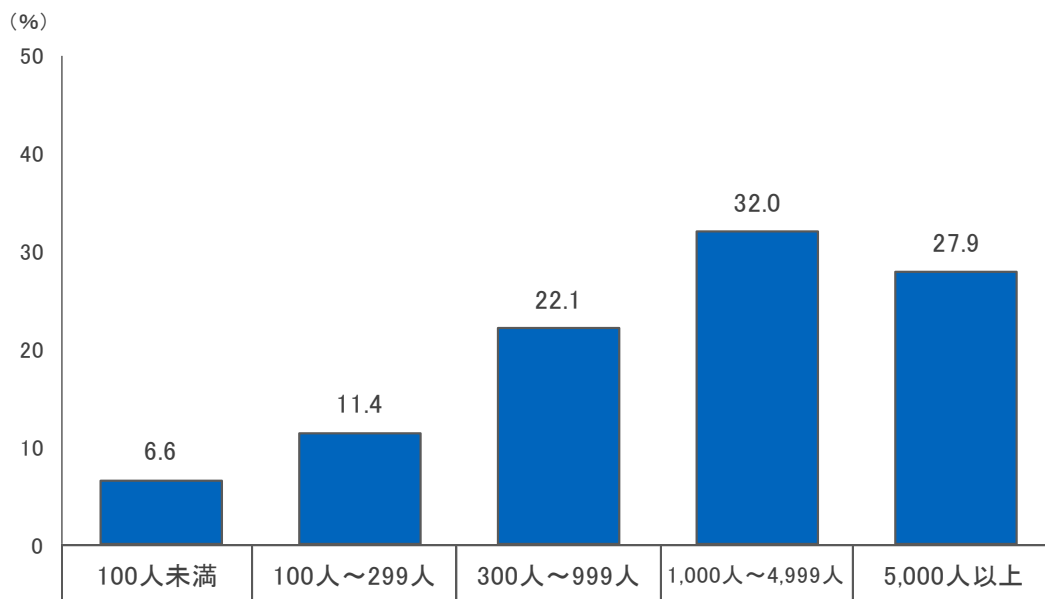
就職確定先企業の業種

大学生_民間企業への就職確定者（就職志望者/単一回答）※大学院生除く



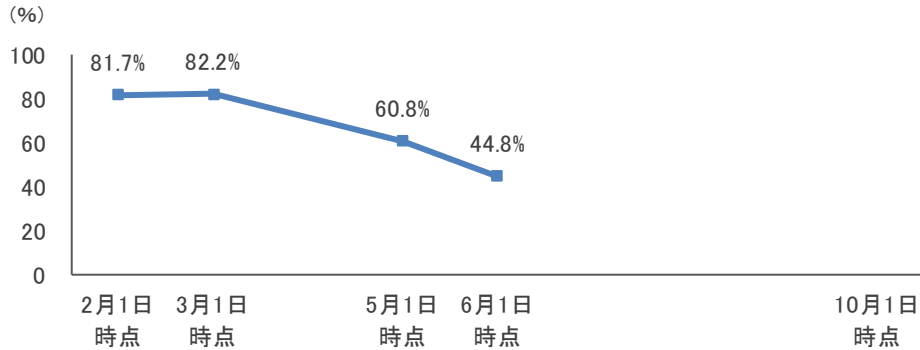
就職確定先企業の従業員規模

大学生_民間企業への就職確定者（就職志望者/単一回答）※大学院生除く



就職活動実施率

大学生_全体（就職志望者/単一回答）※大学院生除く



		2月1日 時点	3月1日 時点	5月1日 時点	6月1日 時点	10月1日 時点
全体	2027年卒	81.7%	82.2%	60.8%	44.8%	
	前回差		0.5	-21.4	-16.0	
文系	2027年卒	83.7%	84.2%	64.5%	51.1%	
	前回差		0.5	-19.7	-13.4	
理系	2027年卒	76.9%	77.8%	53.1%	32.7%	
	前回差		0.9	-24.7	-20.4	
男性	2027年卒	83.9%	83.5%	57.6%	44.7%	
	前回差		-0.4	-25.9	-12.9	
女性	2027年卒	79.3%	80.8%	64.4%	44.8%	
	前回差		1.5	-16.4	-19.6	
関東	2027年卒	84.0%	84.4%	61.8%	45.2%	
	前回差		0.4	-22.6	-16.6	
中部	2027年卒	77.1%	85.1%	61.8%	42.3%	
	前回差		8.0	-23.3	-19.5	
近畿	2027年卒	84.8%	78.8%	55.9%	37.5%	
	前回差		-6.0	-22.9	-18.4	
その他	2027年卒	77.7%	78.9%	62.9%	51.1%	
	前回差		1.2	-16.0	-11.8	
取得	2027年卒	82.1%	74.7%	52.8%	32.8%	
	前回差		-7.4	-21.9	-20.0	
未取得	2027年卒	81.4%	86.8%	77.1%	85.4%	
	前回差		5.4	-9.7	8.3	

※「就職活動実施率」の用語の定義は、12ページをご参照ください

1～5月中の各活動実施量・実施率と、6月中の各活動予定

1～5月中の各活動実施量・実施率と、6月中の各活動予定

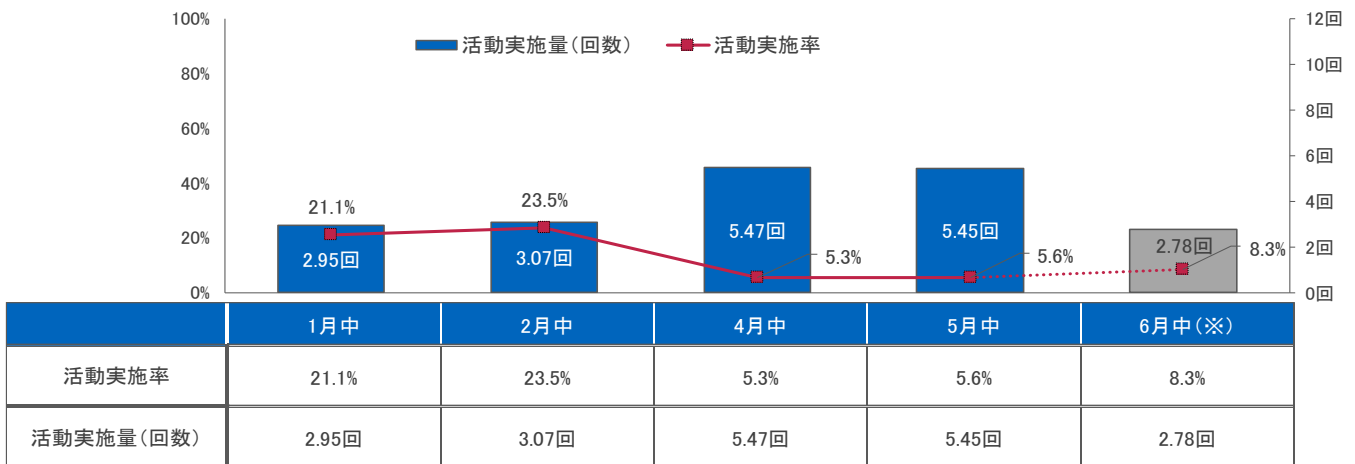
実施量：大学生_全体（就職志望者・各活動実施者/数値回答）※大学院生除く

実施率：大学生_全体（就職志望者/複数回答）※大学院生除く

実施量（6月）：大学生_全体（就職志望者・各活動実施予定者/数値回答）※大学院生除く

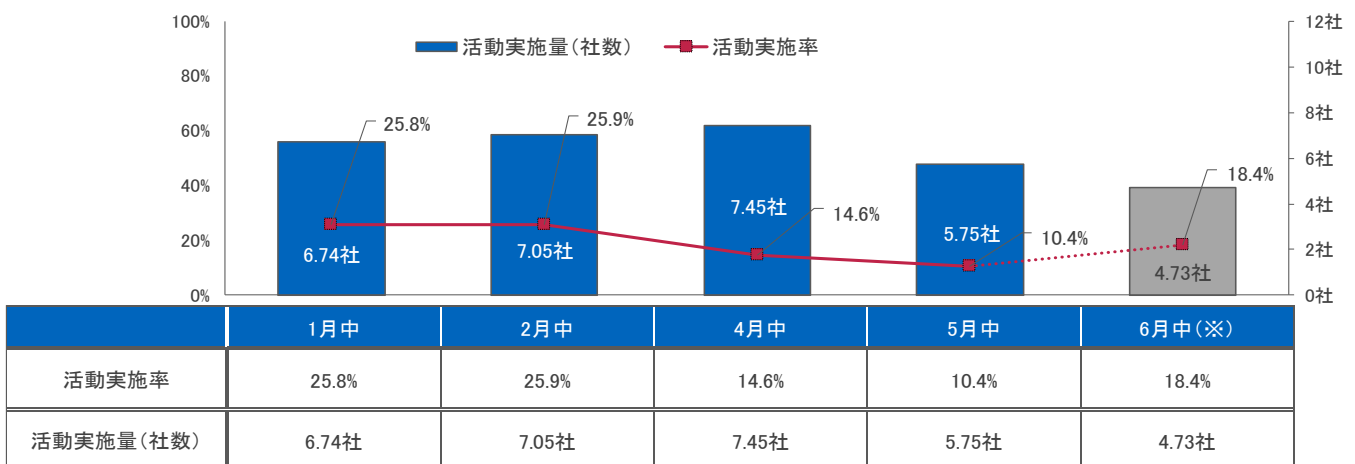
実施率（6月）：大学生_全体（就職志望者・就職活動未終了または就職活動予定者/複数回答）※大学院生除く

合同説明会・セミナーに参加した



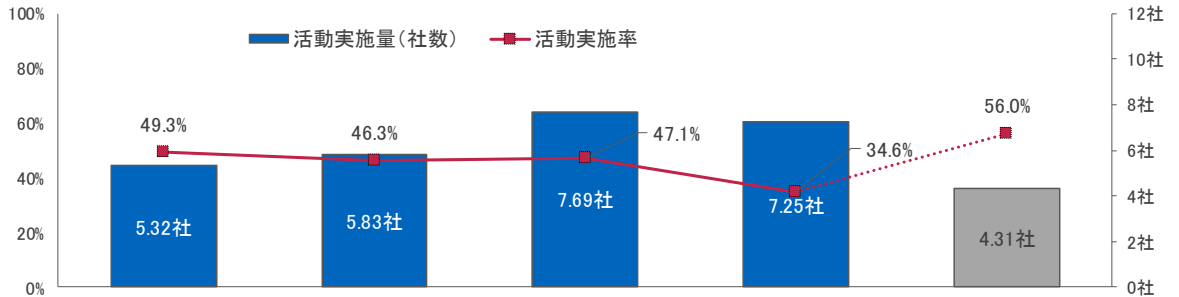
(※) 6月は予定を聴取

個別企業の説明会・セミナーに参加した



(※) 6月は予定を聴取

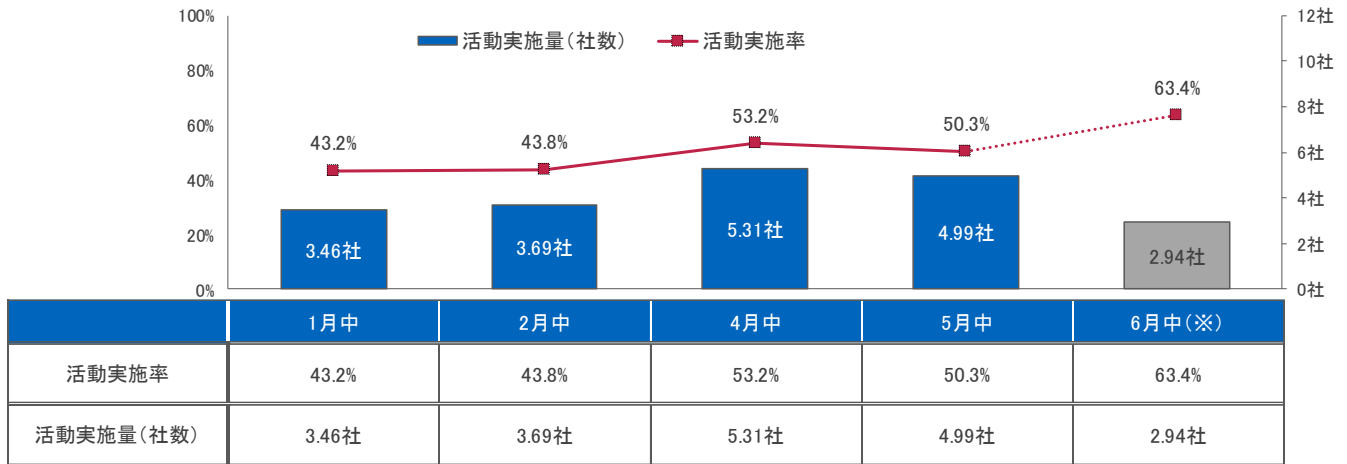
エントリーシートなどの書類を提出した



	1月中	2月中	4月中	5月中	6月中(※)
活動実施率	49.3%	46.3%	47.1%	34.6%	56.0%
活動実施量(社数)	5.32社	5.83社	7.69社	7.25社	4.31社

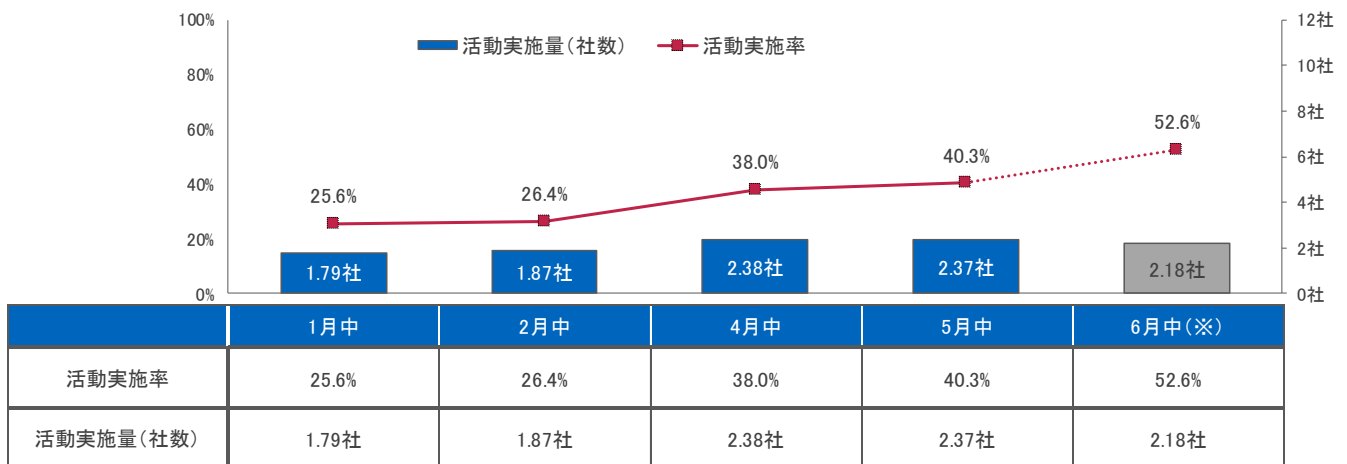
(※) 6月は予定を聴取

面接選考（最終面接含む）を受けた



(※) 6月は予定を聴取

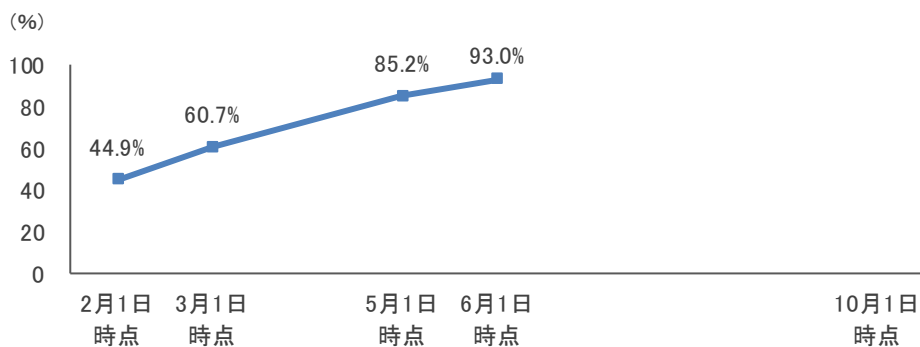
最終面接を受けた



(※) 6月は予定を聴取

就職内定率

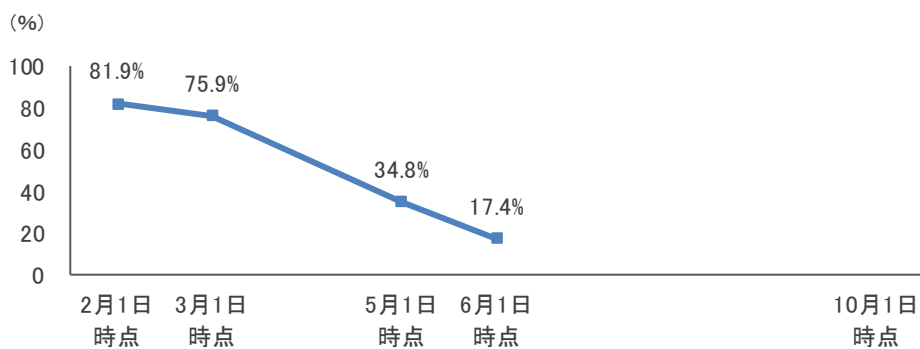
大学院生_全体 (就職志望者/単一回答)



		2月1日 時点	3月1日 時点	5月1日 時点	6月1日 時点	10月1日 時点
全体	2027年卒	44.9%	60.7%	85.2%	93.0%	
	前回差		15.8	24.5	7.8	
理系	2027年卒	48.0%	65.9%	90.2%	95.4%	
	前回差		17.9	24.3	5.2	

就職活動実施率

大学院生_全体 (就職志望者/単一回答)



		2月1日 時点	3月1日 時点	5月1日 時点	6月1日 時点	10月1日 時点
全体	2027年卒	81.9%	75.9%	34.8%	17.4%	
	前回差		-6.0	-41.1	-17.4	
理系	2027年卒	83.7%	76.0%	32.0%	16.7%	
	前回差		-7.7	-44.0	-15.3	

※「就職内定率」「就職活動実施率」の用語の定義は、12ページをご参照ください

調査概要

当リサーチセンターでは、2026年卒業予定者までは「就職プロセス調査」という名称にて内定状況の聴取を実施してまいりましたが、2027年卒業予定者については「就職内定率調査」と名称を改め、これまでの『リクナビ』利用者から募ったモニターに聴取する形式から、『リクナビ』利用者全体へ聴取する形式に変更しております。そのため、本報告書内では経年比較は行っておりません。

■ 2027年卒学生 就職内定率調査（2026年6月1日時点）

調査目的 | 大学生・大学院生における就職活動の実態を把握する

調査方法 | インターネット調査

調査対象 | 『リクナビ』※会員のうち、2027年卒業予定の大学生および大学院生

調査期間 | 2026年6月8日～6月17日

回答者数 | 大学生 585人、大学院生 123人

集計方法 | 大学生については、性別、専攻、所属大学の設置主体を基に、実際の母集団の構成比に近づけるよう、文部科学省「学校基本調査」の数値を参照し、ウェイトバック集計を行っている

※ リクナビ：Indeed Japan株式会社が運営している、就職活動を支援するサイト
<https://job.rikunabi.com/n/>

調査結果を見る際の注意点

- 「内定率」は内定・内々定を含む。政府の要請における正式な内定日は10月1日以降である
- %を表示する際に小数第2位で四捨五入しているため、%の合計が100%と一致しない場合がある
- 「前回差」の単位は、「ポイント」
- 無回答項目はグラフ・数表内で「-」と表記

株式会社インディードリクルートパートナーズについて

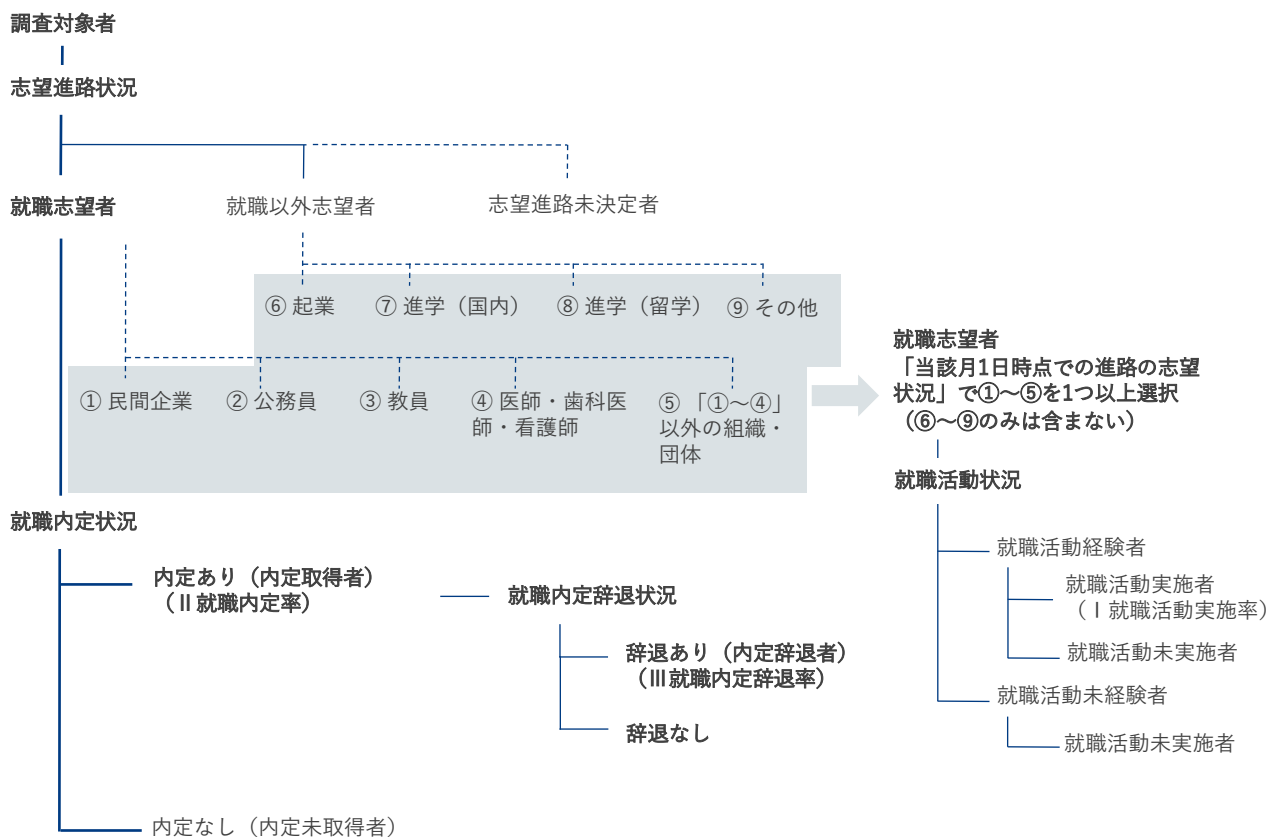
株式会社インディードリクルートパートナーズは、リクルートグループのグループ会社として人材紹介事業を担っております。当社は、リクルートグループの成長戦略である「Simplify Hiring」の推進を加速するため、HRテクノロジーSBUの一部として2025年4月1日より運営を開始いたしました。

詳しくはこちらをご覧ください。

リクルートグループ：<https://recruit-holdings.com/ja/>

インディードリクルートパートナーズ：<https://www.indeedrecruit-partners.co.jp/>

調査対象者の構図



<各率の算出方法> 【時点：「当該月1日時点」】

I 就職活動実施率	=	就職活動実施人数	÷	就職志望人数
II 就職内定率	=	就職内定取得人数	÷	就職志望人数
III 就職内定辞退率	=	就職内定辞退人数	÷	就職内定取得人数

<用語の定義>

- 就職志望者 = 当月、就職を志望している者
- 就職活動実施者 = 当月、就職活動を実施している者※
- 就職活動経験者 = 当月までに就職活動の経験がある者
- 就職内定取得者 = 当月までに内定（内々定）の取得経験がある者
- 就職内定未取得者 = 当月までに内定（内々定）の取得経験がない者
- 進路確定期者 = 当月、進路が確定している者
進路確定率 = 進路確定人数 ÷ 就職意向人数
- 就職内定辞退者 = 当月までに内定（内々定）の辞退経験がある者

※就職活動実施状況について、「している」「していない」の選択肢のうち、「している」と回答した者

<地域区分の内訳>

- 関東 = 東京都、千葉県、神奈川県、埼玉県、茨城県、栃木県、群馬県
- 中部 = 静岡県、愛知県、岐阜県、山梨県、長野県、新潟県、富山県、石川県、福井県
- 近畿 = 京都府、大阪府、兵庫県、奈良県、和歌山県、三重県、滋賀県
- その他地域 = 「関東」「中部」「近畿」以外の地域