

保護者が知っておきたい  
就職活動に関するデータ

# data 10

就職活動を控えた学生を取り巻く環境は、保護者自身が就職活動をしていた時代とは、手順、内容、スケジュール全般において大きく異なります。就職活動のオンライン化などで、やるべきことは多岐にわたり、膨大な情報から必要な情報を正しく選ぶ難しさは、保護者世代には想像しづらいものです。

そこで、保護者として知っておきたい10個のデータをまとめました。もちろん数値自体を覚えていただく必要はありません。どのような状況下でお子さまが就職活動をしているのか。それを理解した上で、安心して見守り応援していただく一助となれば幸いです。

# contents

- 1 世代による環境の変化
- 2 共働き世帯の推移
- 3 大卒求人倍率の推移
- 4 就職活動のスケジュール
- 5 就職内定率の推移
- 6 キャリア形成支援プログラムの参加率
- 7 入社予定先の決め手
- 8 就職活動にかかる費用
- 9 保護者との関わりで「よかったこと」
- 10 保護者との関わりで「嫌だったこと」

# 1

## 世代による環境の変化

### ■ 就職活動生を取り巻く環境は大きく変化

	大学進学率	日本の経済成長率	大卒求人倍率	大学生の就職先業種
保護者 (情報誌世代)	25.0% (1988年度)	4.1% (1974~1990年の 平均値)	2.41倍 (1992年3月卒)	製造業 26.1% サービス業 25.4% (1993年3月卒)
現在の学生 (Web世代)	58.6% (2025年度)  1988年度は男女差 が20.8ポイント だったが、2025年 度では4.2ポイント まで縮まった。  出所：文部科学省「学校基 本調査」	0.55% (2009~2025年 の平均値)  実質GDPの対前年 増減率。  出所：内閣府GDP統計 より加工	1.62倍 (2027年3月卒)  大卒求人倍率は、 学生1人当たり何 件の求人があるか の目安。1991年卒 の2.86倍が過去最 高値。  出所：リクルートワークス 研究所	製造業 10.6% サービス業 38.6% (2025年3月卒)  産業構造の変化により、サー ビス業に進む学生が増加した。 2025年卒では、サービス業に 就職した学生の人数は、約 17.4万人。  出所：文部科学省「学校基本調査」より 加工 ※下記注参照

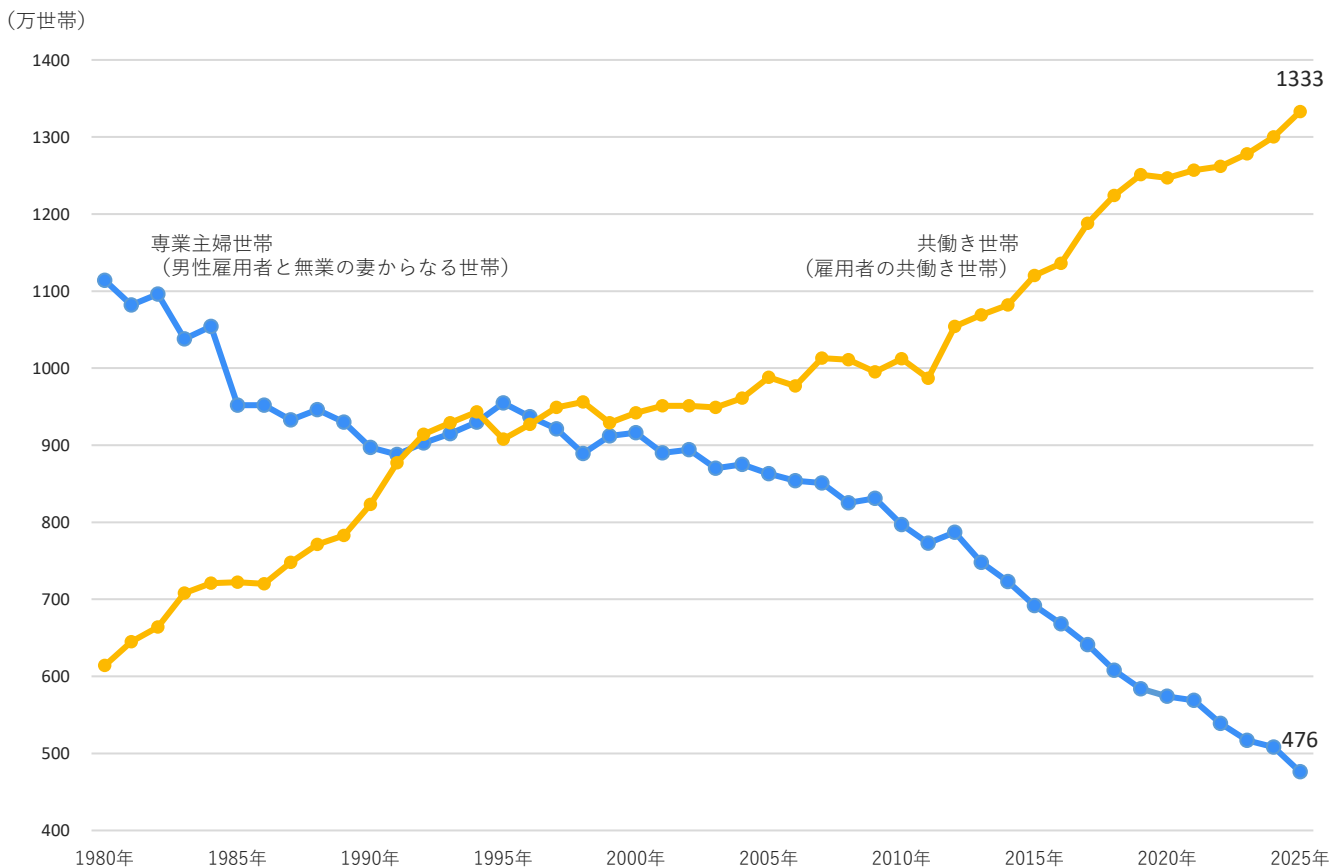
※産業分類の変更があったため、2025年卒は以下の割合の合計を「サービス業」として記載。そのため、1993年卒と2025年卒は単純比較できない点に留意が必要  
学術研究、専門・技術サービス業/宿泊業、飲食サービス業/生活関連サービス業、娯楽業/  
教育、学習支援業/医療、福祉/複合サービス事業/サービス業（他に分類されないもの）

学生を取り巻く環境を、保護者世代と現在の学生で比較すると、大学進学は、保護者世代が4人に1人だったのに対して、現在は2人に1人以上。経済成長率の平均値は、1974~1990年の4.1%に対して、2009~2025年は0.55%にダウンしました。大卒求人倍率は、保護者世代は2倍以上の「超売り手市場」だったのに対して、現在は1.62倍。また、日本の産業構造の変化も大きな特徴です。日本経済では長らく製造業が席巻しており、1990年度以前の就職先の代表格は「メーカー」でした。現在では、サービス業の比率が上昇。この30年間でインターネットが普及し、近年ではAIを活用した新しいサービスが次々と生まれています。就職活動の仕方も同様で、情報収集はもちろん、資料請求もWebサイトからのエントリーが必要になることが一般的で、地域や従業員規模に関わらず会社説明会や面接がWebで行われています。今の就職活動生は、Webを使いこなすことを前提とした就職活動を行う「Web世代」と言えるでしょう。

# 2

## 共働き世帯の推移

### ■ 共働き世帯が一般的になり、労働力人口は減少の見込み



出所：総務省「労働力調査特別調査」（2001年以前）および総務省「労働力調査（詳細集計）」（2002年以降）  
※労働政策研究・研修機構の「専業主婦世帯と共働き世帯」を参考に作成

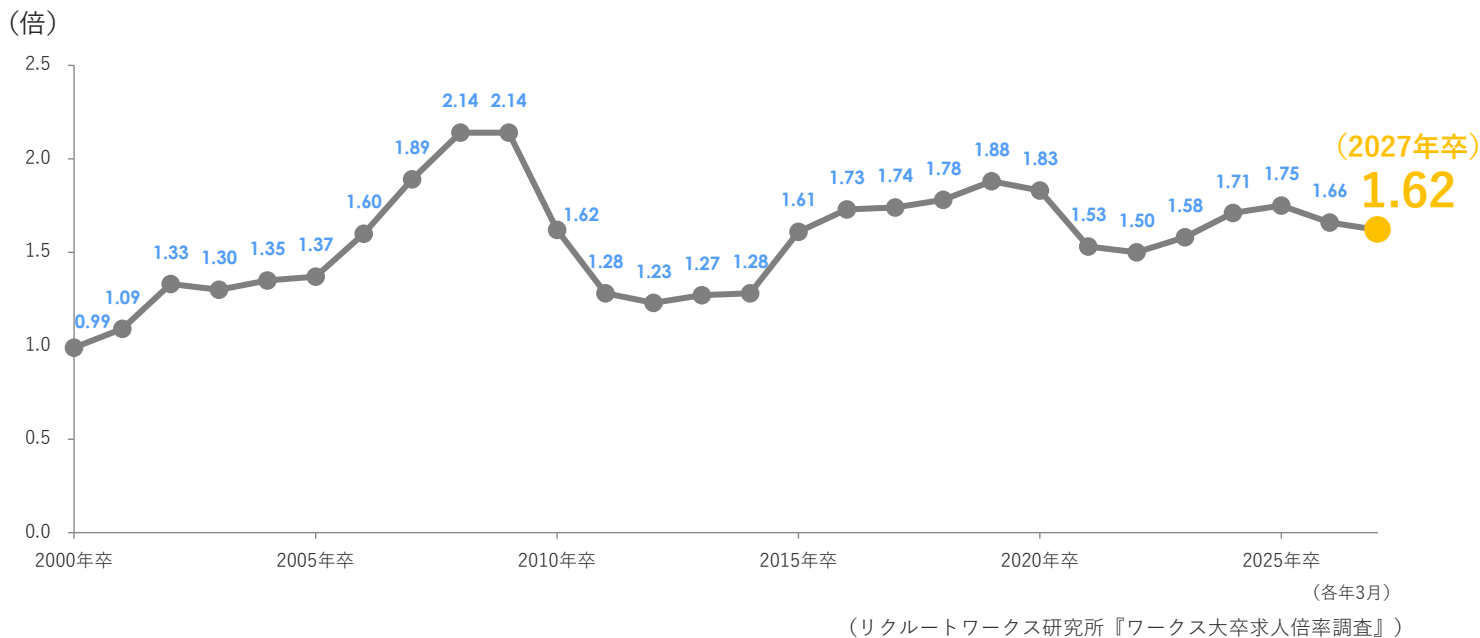
専業主婦世帯（男性雇用者と無業の妻からなる世帯）と共働き世帯の数は、1997年を境に逆転し、以降、共働き世帯が増加。2025年では、専業主婦世帯が476万世帯、共働き世帯が1333万世帯と、共働き世帯が専業主婦世帯の約2.8倍となっており、今の日本では、共働き世帯が一般的であると言えます。

また、日本の人口が大幅な減少傾向にあることに伴い、労働力人口についても、今後は減少が見込まれています。2045年には、1990年と比べ15～64歳のいわゆる生産年齢人口が2758万人減少するという推計もあります。今の学生の世代を含めた労働力人口は、長期にわたって減る一方であることが予測されています。

# 3

## 大卒求人倍率の推移

### ■ 大卒求人倍率は1.62倍に低下するも、堅調な採用意欲が続く



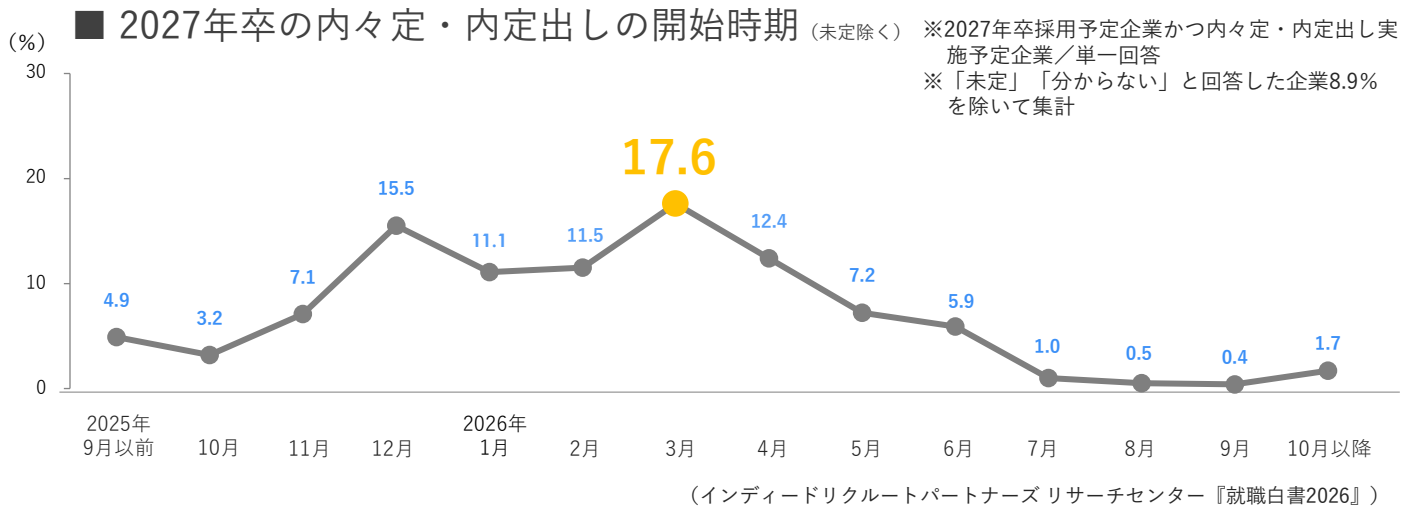
大卒求人倍率は、民間企業の求人数（需要）と、就職を希望する学生の人数（供給）のバランスを示す指標です。経済状況によっても変化し、就職・採用環境を把握する目安になっています。2027年3月卒業の大学生・大学院生対象の大卒求人倍率は1.62倍でした。これは民間企業に就職を希望する学生1人当たり、1.62件分の求人があることを示します。2021年卒の大卒求人倍率は新型コロナウイルス感染症拡大により前年から0.3ポイント低下、2022年卒もコロナ禍の影響でわずかに低下しましたが1.5倍台を維持。その後、2023年卒は1.58倍、2024年卒は1.71倍、2025年卒は1.75倍と3年連続で上昇した後、2026年卒は4年ぶりに低下しましたが、引き続き堅調な採用意欲が見られます。2027年卒の全国の民間企業の求人総数は、前年から1.7万人減少し74.8万人に。一方、学生の民間企業就職希望者数は、前年から1,500人増加し46.2万人となっており、就職希望者数に対して求人総数が28.6万人の超過需要となっています。

2027年卒の従業員規模別および業種別の大卒求人倍率は公表されていませんが、2026年卒を見ると、300人未満企業では8.98倍、5,000人以上企業では0.34倍と、規模によって差があります。業種別で一番高い大卒求人倍率は、流通業で8.77倍。次いで建設業8.55倍、製造業2.33倍と続きます。一方で、サービス業は0.41倍、金融業は0.21倍と、業種によっても違いが見られます。

※各従業員規模、各業種への就職希望率は、第一志望の情報をもとに算出

# 4

## 就職活動のスケジュール



現在の就職活動スケジュールは、卒業・修了年度に入る直前の3月1日以降に広報活動開始、卒業・修了年度の6月1日以降に採用選考活動開始となっています。広報期間に公開された企業の採用情報をもとに、学生はインターネットなどで「エントリー」をします。エントリーとは「御社に興味があります」という意思表示のことで、企業側からは追って企業説明会などの通知があります。企業の比較・検討を通じて働きたい企業を絞り込んだら、選考を受けたい企業にエントリーシートを提出します。エントリーシートは、企業によって項目やスタイルが異なり、書類選考や面接に利用されます。採用の多様化などから、上記スケジュールにのっとらない企業もあります。2027年卒の内々定・内定出しの開始時期は、3月の割合が高い見通しで、選考の進み方は企業によってバラつきがあります。働きたい業種、企業の採用活動スケジュールなどの情報収集のためにアンテナを張っておく必要があります。

卒業・修了前年次の夏ごろから、企業の中で行う就業体験「インターンシップ」に参加する学生が増え、大学の先輩など社会人に話を聞く「OB・OG訪問」をする学生もいます。就職活動が忙しい時期は志望する企業や業種によってさまざまですが、一般的には説明会やエントリーシートの提出が立て込む3~4月が多忙になる傾向があります。

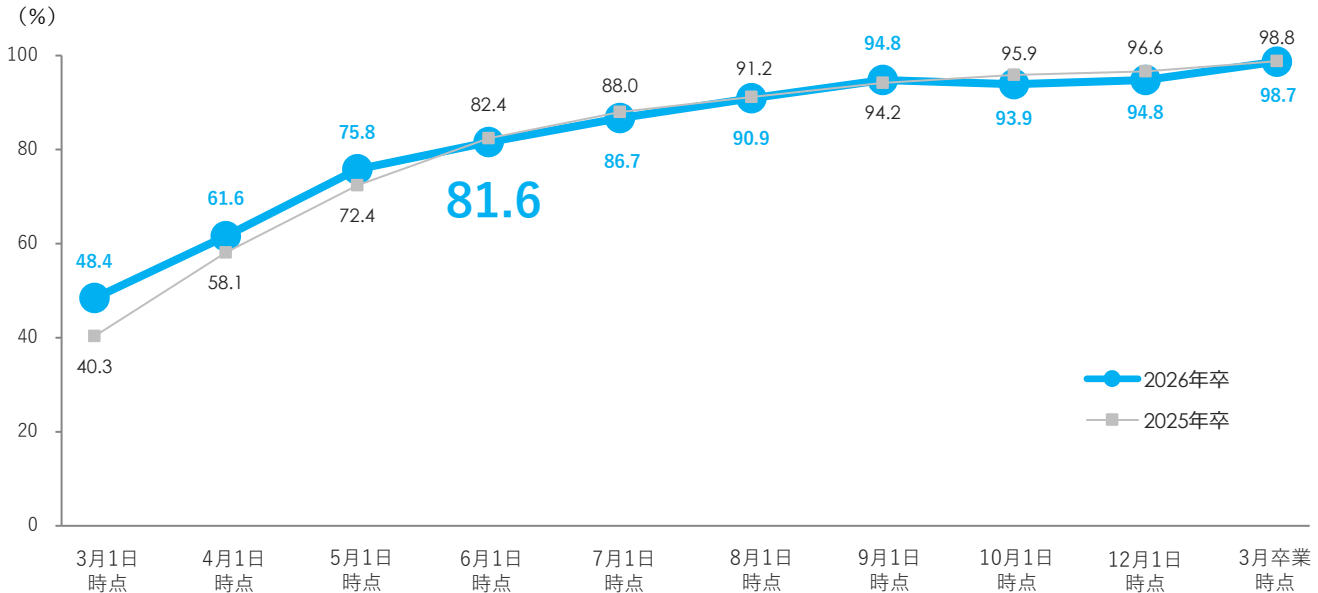
コロナ禍でオンライン活用が一気に広がり、時間や距離の制約なくオンライン会社説明会に参加できるようになるなど、メリットも多く見られます。情報収集の機会をうまく利用しながら、スケジュール調整を進めていくことが大切です。

# 5

## 就職内定率の推移

### ■ 2026年卒、2025年卒学生の就職内定率の推移

※大学生\_就職志望者/単一回答



(インディードリクルートパートナーズリサーチセンター『就職プロセス調査 2026年卒』)

2026年卒大学生（大学院生除く）の就職内定率（就職を志望する大学生のうち、当月までに内定・内々定の取得経験がある学生の割合）は、企業の採用選考が解禁される6月1日時点で81.6%となりました。地域別では、関東、中部が8割を超えますが、近畿で78.6%、その他地域は78.8%と差が見られます。進路確定した学生は、5月1日時点で半数を超え、8月1日時点で8割を超えています。

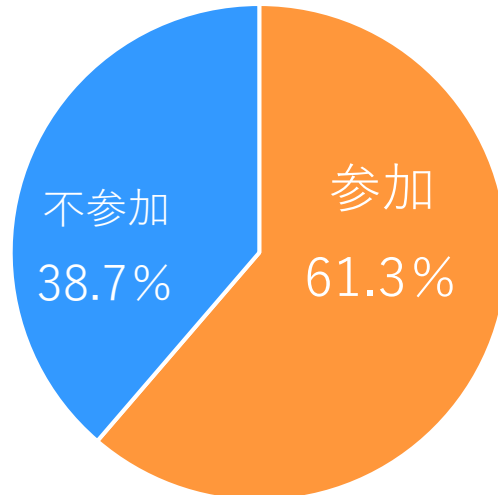
※「内定」とは、在学中に締結される“卒業後を始期とした労働契約”と捉えることが多く、「内々定」はその前段階のことで、厳密な定義はありません。また、正式な内定日は「卒業・修了学年の10月1日以降」です

# 6

## キャリア形成支援プログラムの参加率

### ■ キャリア形成支援プログラムの参加は約6割

※学生全体/単一回答



(インディードリクルートパートナーズ リサーチセンター『就職白書2026』)

キャリア形成支援プログラムとは、インターンシップをはじめ、オープン・カンパニー（企業が主催するイベント・説明会など）、キャリア教育（大学や企業による教育プログラムなど）を含むキャリア形成支援に係る取り組みの総称を指します。実際にキャリア形成支援プログラムへ参加した2026年卒の学生は61.3%でした。また、参加社数の平均は5.02社でした。Webでの実施は、企業にとっては多くの学生を受け入れることができ、学生にとっては移動の金銭的・時間的・体力的な負担を軽くすることができるというメリットがあり、ここ数年で一般化しました。

キャリア形成支援プログラムに参加することで、業種や職種についての理解が深まる、自分自身のスキルを見極められる、キャリア観を明らかにできるなどさまざまな効果が得られます。キャリア形成支援プログラムの参加企業へ入社する予定の学生は43.9%で、参加企業ではないが同業種の企業に入社する予定も含めると73.7%でした。

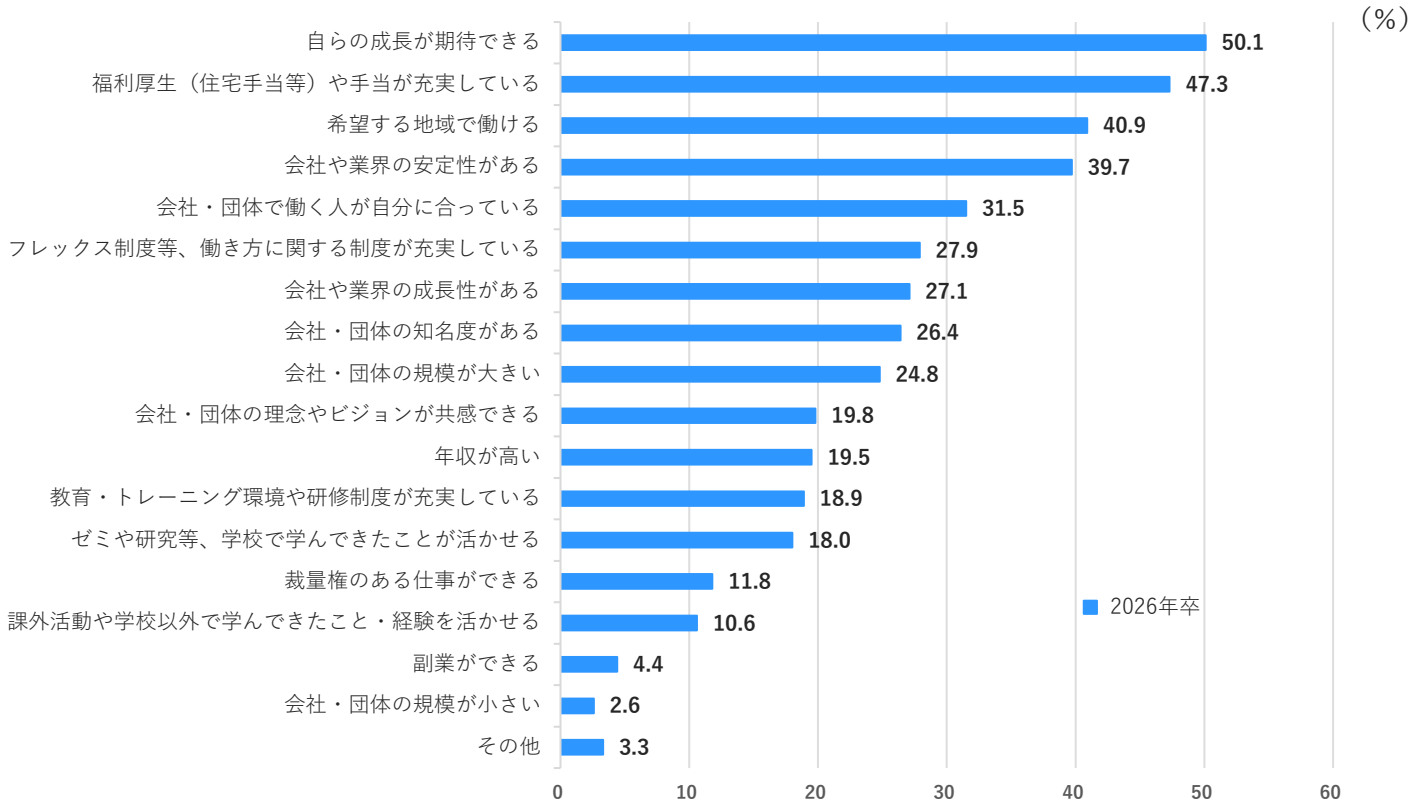
企業での採用人数は、キャリア形成支援プログラムの受け入れ人数よりも多いことがほとんどです。実際に、キャリア形成支援プログラム実施企業の内定者に占める自社キャリア形成支援プログラム参加者の割合は、2026年卒では36.3%です。志望企業のインターンシップに参加しなければその企業に就職できないということはありません。

# 7

## 入社予定先の決め手

### ■ 就職先を確定する際に決め手となったこと

※大学生\_就職志望者\_民間企業への就職確定者/複数回答



(インディードリクルートパートナーズ リサーチセンター 『就職プロセス調査 2026年卒 2025年12月1日時点』)

2026年卒大学生の就職先を確定する際に決め手となったこととしては、「自らの成長が期待できる」が50.1%と最も高く、「福利厚生（住宅手当等）や手当が充実している」が47.3%、「希望する地域で働ける」が40.9%、「会社や業界の安定性がある」が39.7%と続きました。新卒入社した会社で定年まで勤め上げるという考えにはとらわれず、自ら成長することができ、どこに行っても通用する汎用的なスキルが身に付く組織への支持が高まっています。

# 8

## 就職活動にかかる費用

### ■ 就職活動にかかった費用の平均金額は、8万2,277円

(平均金額：円 使用率：% 使用率の差：ポイント)

		全体	交通費	被服費	宿泊費	飲食費	書籍費	公務員試験 対策費	スキル アップ費用
平均 金額	①2026年卒	82,277	25,899	31,690	24,856	7,266	4,106	97,434	28,345
	②2025年卒	84,434	24,510	32,950	19,850	6,982	4,745	140,582	26,567
	2020年卒	128,890	49,466	36,869	27,059	12,488	5,697	105,195	23,847
	①-②	-2,157	1,389	-1,260	5,006	284	-639	-43,148	1,778
使用率	①2026年卒	-	89.3	75.5	17.1	49.4	42.5	8.2	18.6
	②2025年卒	-	92.2	78.7	14.5	55.1	46.0	7.9	19.8
	2020年卒	-	98.2	86.6	20.5	87.3	63.1	10.9	28.7
	①-②	-	-2.9	-3.2	2.6	-5.7	-3.5	0.3	-1.2

※2026年卒：2025年6月1日時点調査、2025年卒：2024年6月12日時点調査、2020年卒：2019年7月1日時点調査  
※全体の平均金額：大学生\_就職志望者のうち就職活動に「1円」以上使用した学生/数値回答  
※各項目の平均金額：大学生\_就職志望者のうち各項目で「1円」以上使用した学生/数値回答  
※使用率：大学生\_就職志望者のうち就職活動に「1円」以上使用した学生/数値回答  
※項目ごとの平均額のため、各項目の合計は全体とは一致しない

(インディードリクルートパートナーズ リサーチセンター 『2026年卒 就職活動TOPIC』 2025年7月25日発行)

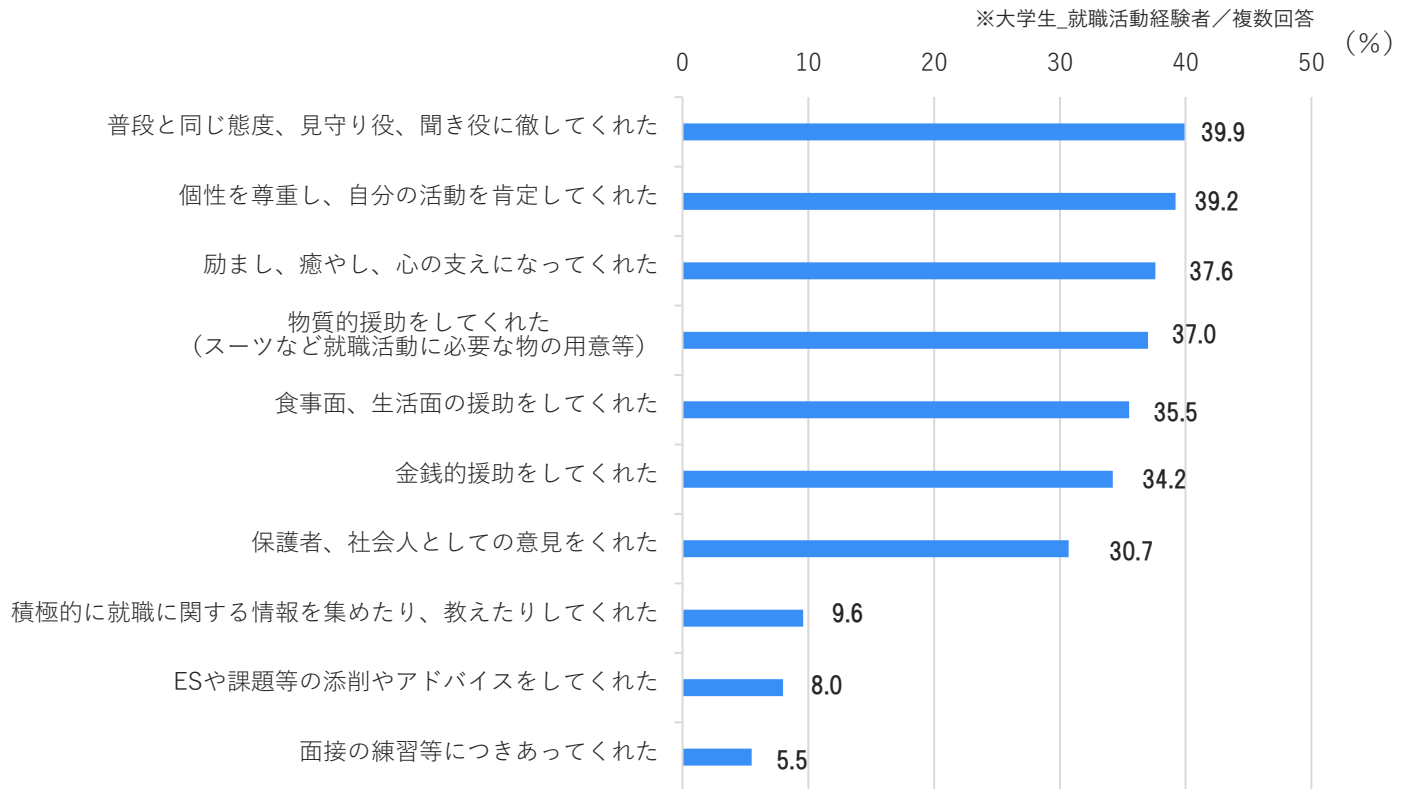
2026年卒大学生の就職活動にかかった費用の平均額は、就職活動全体で8万2,277円。これは2025年卒の8万4,434円と比べて2,157円低い金額でした。しかし、コロナ禍前の2020年卒の12万8,890円と比べると3.5割以上減少しており、コロナ禍後はオンラインでの就職活動が増えたことで、学生の費用負担が軽減したことが分かります。学生からは「遠方に住んでおり面接に行くのが難しいため、オンライン面接・説明会が非常にありがたかった」（北海道・東北/理系）という声も寄せられ、オンライン化による金銭的な不安の軽減が、就職活動を後押ししている一面もうかがえます。

使用金額の内訳を見ると、交通費、宿泊費などの項目で、2025年卒に比べ平均金額が増加しています。特に遠方への移動を伴う学生にとって、近年の物価高の影響も相まって就職活動における費用負担が大きくなっていることも考えられます。

# 9

## 保護者との関わりで「よかったこと」

### ■ 保護者との関わりで「うれしかったこと・助けになったこと」



※全13項目より上位10項目を抜粋（「その他」「特になし」は非表示）  
（インディードリクルートパートナーズ リサーチセンター『就職プロセス調査 2026年卒 2025年12月1日時点』）

就職活動を終えた学生に、保護者との関わりで「うれしかったこと・助けになったこと」を尋ねたところ、「普段と同じ態度、見守り役、聞き役に徹してくれた」が最も高い結果となりました。学生からは「緊張しててもいつも通り接してくれたのがありがたかった」「就職活動を進める中で最終的に私自身のやりたいことを尊重し応援してくれた」「自分の進路希望に対して何一つ文句を言わず、金銭援助もしてくれたことにととても感謝している」という声が聞かれました。

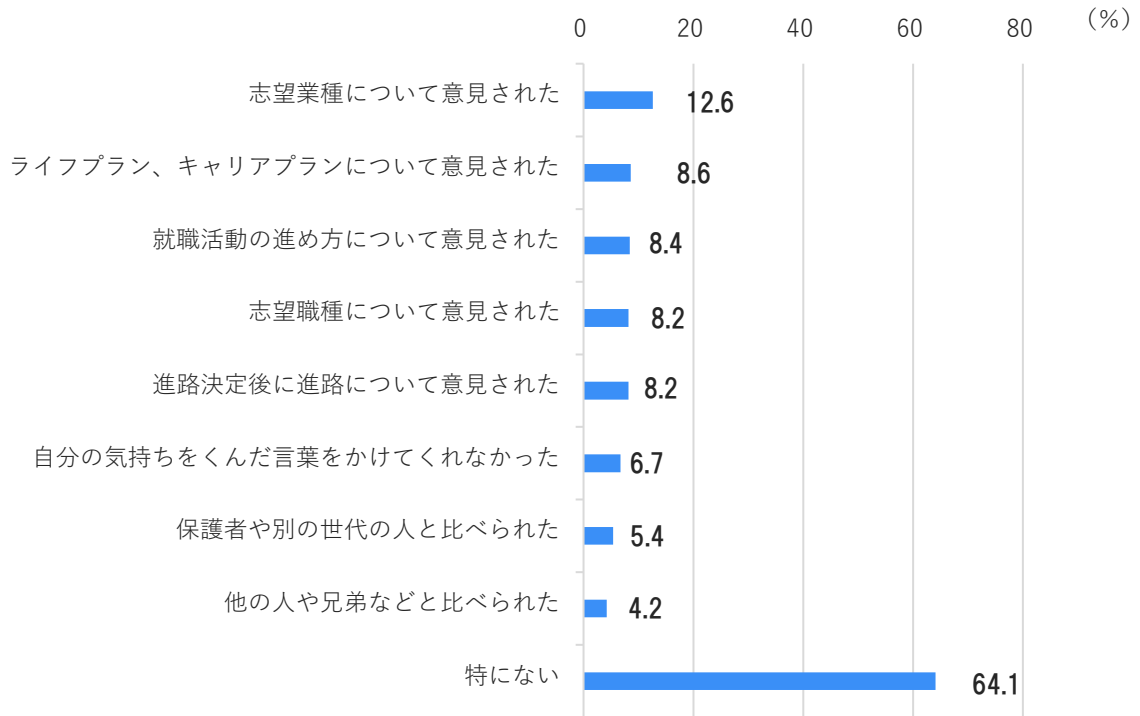
データからは、個人差はあっても、結果的に多くの学生が「保護者の関与」を歓迎し、就職活動につなげていることが分かります。就職活動中の学生には保護者のサポートが大切であると言えます。また、就職活動中だからと特別に意識せずに、普段通りに接することも重要です。

# 10

## 保護者との関わりで「嫌だったこと」

### ■ 保護者との関わりで「嫌だったこと」

※大学生\_就職活動経験者/複数回答



※全12項目より上位8項目と「特にない」を抜粋（「その他」は非表示）

（インディードリクルートパートナーズ リサーチセンター『就職プロセス調査 2026年卒 2025年12月1日時点』）

就職活動を終えた学生に対するアンケートで、保護者との関わりの中で「嫌だったこと」を尋ねたところ、「特にない」と回答した学生は64.1%ですが、嫌だったことを具体的に回答した学生も少なくありませんでした。

学生のコメントから見えたのは、「否定」「誰かとの比較」「意見の押し付け」といったようなキーワード。例えば、「自身の気持ちを否定するような発言はやめてほしい」「兄弟と比べられたり、周囲の人の内定の早さと比べられたりした」や「親の考えを押し付けないでほしい」という声が聞かれました。保護者からするとお子さまのためを思ったアドバイスのつもりでも、就職活動で大変な思いをしているお子さまのストレスになってしまっは本末転倒です。

ご紹介した10個のデータから、今の就職活動、お子さまを取り巻く状況がお分かりいただけたでしょうか。就職活動に関してさまざまな支援の形がありますが、重要なのは、進路を決めるのはお子さま自身であると認識すること。そして、お子さまが大人であるという前提で、信じて任せることが大切です。就職活動中だからといって、特別なことをする必要はありません。お子さまが相談したいときに声をかけやすいなど、普段からのコミュニケーションが大切になります。家族を含めた他人とのあいさつやマナーの徹底など、日頃の積み重ねがお子さまの成長につながっています。

また、大学のキャリアセンターのサポートも期待できます。お子さまが悩んでいるときなど、キャリアセンターの利用を促すのもよいでしょう。

就職活動を終えた学生から「大変だったけど自分が成長できたと感じられる機会になった」という声も多く聞かれます。社会人になる第一歩である就職活動を通じて、お子さま自身が成長し、自信を持って社会に出ていけるよう、保護者の皆さまには温かく見守っていただければと思います。

※本記事の無断転載・複製を禁じます

データの転載・引用などに際しては、就職みらい研究所Webサイト最下部の「よくあるご質問／お問い合わせ」(<https://shushokumirai.recruit.co.jp/faq/>)よりお問い合わせください。