

中国

レポートの見方は、P14~16をご参照ください

地域の雇用と経済状況 ※地域一覧は、127頁以降に掲載

都道府県	国勢調査人口 (2020年)	産業別就業人口(2020年)				求人状況(2024年)		完全失業率 (2023年)
		総数	第1次産業	第2次産業	第3次産業	有効求人数	有効求人倍率	
全国	126,146,099	65,468,436	2,127,521	15,317,297	48,023,618	2,413,695	1.26	2.6
鳥取	553,407	286,412	22,264	62,097	202,051	12,972	1.29	2.0
島根	671,126	348,142	22,922	81,878	243,342	17,219	1.45	1.7
岡山	1,888,432	934,872	39,064	251,952	643,856	43,160	1.44	2.1
広島	2,799,702	1,431,008	39,064	373,510	1,018,434	65,531	1.45	2.0
山口	1,342,059	658,062	26,924	173,947	457,191	28,012	1.46	1.6
中国・計	7,254,726	3,658,496	150,238	943,384	2,564,874	166,893	1.42	1.9

※事業所数・企業等数の地域計は地域平均を100、各都道府県は全国平均を100として指数化

都道府県	事業所数		企業等数		大学数 ※短大を除く (2024年)	大学生 [学部学生数] (2024年)	所定内給与額(2023年)	
	総数 (2021年)	指数	総数 (2021年)	指数			実額(円) ※地域別は 単純平均	指数 (東京を100)
全国	5,995,257	—	3,674,058	—	813	2,628,310	237,300	97.1
鳥取	26,675	20.9	16,667	21.3	3	6,830	202,400	82.8
島根	35,988	28.2	22,912	29.3	2	7,353	218,500	89.4
岡山	89,363	70.1	55,434	70.9	18	37,074	223,800	91.5
広島	137,357	107.7	85,031	108.8	20	53,259	223,600	91.5
山口	62,468	49.0	38,949	49.8	10	18,572	258,000	105.5
中国・計	351,851	64.6	218,993	65.6	53	123,088	225,260	92.1

※所定内給与額は、新規学卒者(大学)

10-1 各地域の傾向・就職活動で掛かった費用・出身高校所在地状況

中国

【中国（鳥取県、島根県、岡山県、広島県、山口県）】

大学キャンパス所在地が【中国】である学生の、出身地・就職先分布を見ると、参考値だが、「①地域出身・地域内就職者」が5割前半で最も多く、「④地域以外出身・地域以外就職者」が3割前半となっている。中国以外の就職先は「京阪神」が1割半ばで、「首都圏」が1割続く。

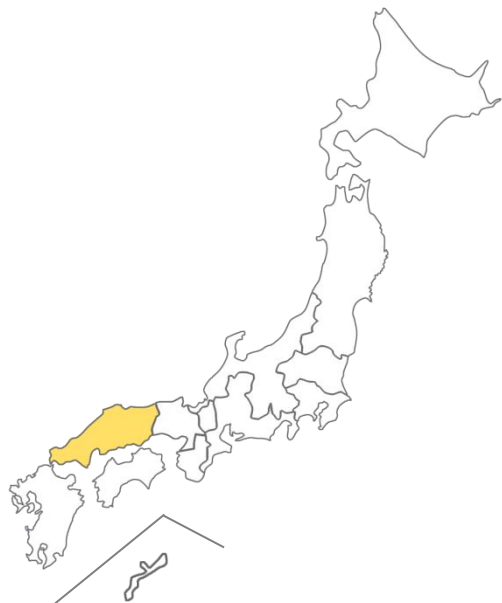
中国出身者における地元への就職意向は、参考値だが、就職活動開始前・後で「働きたい・計」が7割半ばから8割前半と増加。地元で働きたい理由は、「地元で働き、地域に貢献していきたいから」「実家から通い、親からのサポートを受けたいと思ったから」「地元が何かと便利だから」などが見られる。

地元で就職することへの不安度は、参考値だが、就職活動開始前・後で「不安あった/ある・計」は4割前半から4割半ばと微増。不安がある理由は、「地元の人と会いたくないため」「自分の考えてる業種の数が少ないから」などが見られる。

中国以外出身者に【中国】での就職意向を聞いたところ、参考値だが、「働きたい・計」は、就職活動開始前は1割後半だったが開始後は約3割と増加。働きたい理由は、「交通や買い物の面で便利だから」「魅力的だから」などが見られる。

中国出身者における地元への愛着度は、参考値だが、「愛着あり・計」が8割強を占める。地元へ愛着がある理由は、「生きてきた場所で安心感があるから」「小学校から住み続けている街だから」「程よく田舎で個性ある街に愛着がある」などが見られる。

中国出身者における地元に対する愛着度と就職意向を見ると、参考値だが、愛着がある人は、就職活動開始前・後で「働きたい・計」が8割から8割後半と増加している。



■ 就職活動で掛かった費用（「0円」を除いた平均金額）

	計	①地域出身・地域内就職者	②地域出身・地域以外就職者	③地域以外出身・地域内就職者	④地域以外出身・地域以外就職者
全国	55,007円	48,435円	47,730円	71,376円	72,860円
「0円」の比率	29.4%	33.4%	21.9%	26.2%	19.1%
中国	56,974円	34,000円	14,500円	2,000円	88,611円
「0円」の比率	35.6%	53.1%	20.0%	66.7%	5.3%

◇参考)就職先地域から見た出身地・出身高校所在地状況

就職地域	中国				中国以外			
	中国		中国以外		中国		中国以外	
出身地域	中国	中国以外	中国	中国以外	中国	中国以外	中国	中国以外
高校所在地域	中国	中国以外	中国	中国以外	中国	中国以外	中国	中国以外
構成比(%)	53.3	-	1.7	3.3	8.3	-	-	33.3
n	(32)	-	(1)	(2)	(5)	-	-	(20)

10-2 各地域の就職先分布

中国

【中国（鳥取県、島根県、岡山県、広島県、山口県）】

■ 出身地・就職先分布（大学生・就職先確定者/単一回答）

		n	①地域出身・地域内就職者	②地域出身・地域以外就職者	③地域以外出身・地域内就職者	④地域以外出身・地域以外就職者	地域内・計	地域以外・計	
所在地全体		(60)	53.3				58.3	41.7	
所在地	鳥取県	*(5)	20.0	20.0	60.0		40.0	60.0	
	島根県	*(4)	50.0		25.0	25.0	75.0	25.0	
	岡山県	*(21)	19.0	14.3	19.0	47.6	38.1	61.9	
	広島県	*(21)	42.9		9.5	9.5	38.1	52.4	47.6
	山口県	*(9)	55.6		44.4		55.6	44.4	

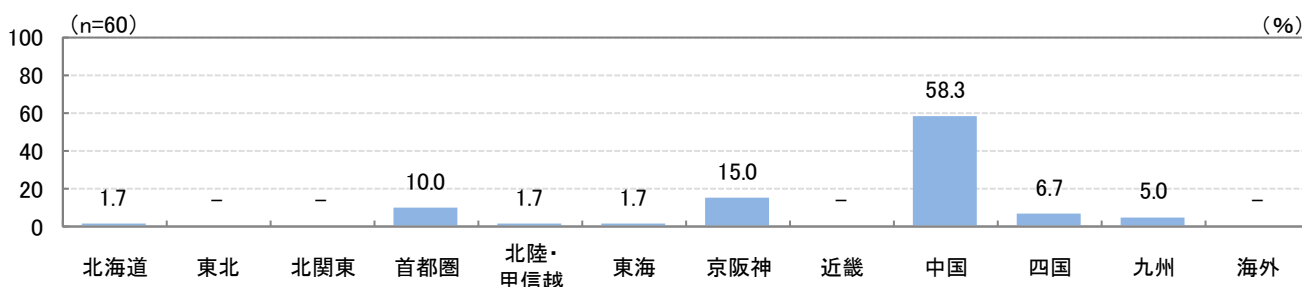
「*」: n数が50未満の場合は参考値として掲載

※地域内・計: 「①地域出身・地域内就職者」+「③地域以外出身・地域内就職者」

「所在地」: 大学キャンパス所在地

※地域以外・計: 「②地域出身・地域以外就職者」+「④地域以外出身・地域以外就職者」

■ 大学キャンパス所在地から見た就職先分布（大学生・就職先確定者/単一回答）



【参考）2024年卒】

■ 出身地・就職先分布（大学生・就職先確定者/単一回答）

		n	①地域出身・地域内就職者	②地域出身・地域以外就職者	③地域以外出身・地域内就職者	④地域以外出身・地域以外就職者	地域内・計	地域以外・計
所在地全体		(75)	53.3				60.0	40.0
所在地	鳥取県	*(8)	62.5		25.0	12.5	62.5	37.5
	島根県	*(9)	33.3	22.2	22.2	22.2	55.6	44.4
	岡山県	*(24)	50.0		12.5	12.5	62.5	37.5
	広島県	*(29)	58.6		20.7	20.7	58.6	41.4
	山口県	*(5)	60.0		40.0		60.0	40.0

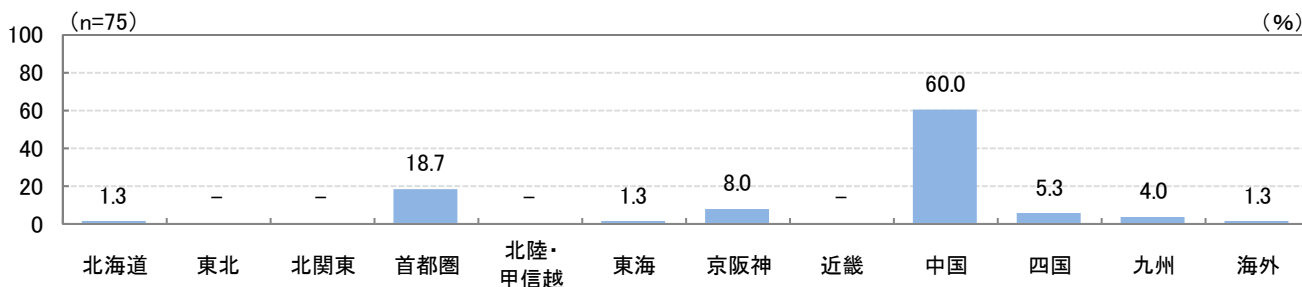
「*」: n数が50未満の場合は参考値として掲載

※地域内・計: 「①地域出身・地域内就職者」+「③地域以外出身・地域内就職者」

「所在地」: 大学キャンパス所在地

※地域以外・計: 「②地域出身・地域以外就職者」+「④地域以外出身・地域以外就職者」

■ 大学キャンパス所在地から見た就職先分布（大学生・就職先確定者/単一回答）



10-3 各地域の地元就職意向

中国

【中国（鳥取県、島根県、岡山県、広島県、山口県）】

■ 地域出身者における地元就職意向（大学生・就職先確定者/単一回答） ※中国出身者ベース

※全体は地域単位、各都道府県は都道府県単位で分類しているため、全体と各地域の都道府県合計の構成比は一致しない。

		就職活動	n	(%)					働きたい・計	働きたくない・計
				働きたい	どちらかという 働きたい	どちらとも いえない	どちらかという 働きたくない	働きたくない		
中国出身者 全体	開始前	* (37)		45.9	29.7	2.7	10.8	10.8	75.7	21.6
	開始後	* (37)		48.6	35.1	5.4	10.8		83.8	16.2
中国出身者	鳥取県	開始前	* (1)						100.0	-
		開始後	* (1)						100.0	-
	島根県	開始前	* (2)		50.0			50.0	50.0	50.0
		開始後	* (2)		50.0			50.0	50.0	50.0
	岡山県	開始前	* (7)		42.9	28.6		28.6	71.4	28.6
		開始後	* (7)		28.6	57.1		14.3	85.7	14.3
	広島県	開始前	* (11)		54.5	27.3		18.2	81.8	18.2
		開始後	* (11)		72.7	9.1		18.2	81.8	18.2
	山口県	開始前	* (5)		60.0			40.0	100.0	-
		開始後	* (5)		80.0			20.0	100.0	-

「*」: n数が50未満の場合は参考値として掲載

※働きたい・計: 「働きたい」+「どちらかという働きたい」

※働きたくない・計: 「どちらかという働きたくない」+「働きたくない」

■ 中国出身者のコメント ※今回実施調査では、活動開始後の理由を聴取

<地元で働きたい理由（自由回答）> ※カッコ内は地元地域・文理別

○ 地元が大好きだから。 (鳥取県・文系)	○ 地元が一番落ち着くので。 (広島県・文系)
○ 本当は家族が大切だし、地元が好きだから。 (島根県・理系)	○ 実家から通い、親からのサポートを受けたいと思ったから。 (広島県・文系)
○ 地元の方が家賃が安いから。 (岡山県・文系)	○ 住み慣れた場所であることに魅力を感じるから。 (広島県・文系)
○ 地元で働き、地域に貢献していきたいから。 (岡山県・理系)	○ 地元が何かと便利だから。 (広島県・理系)
○ 地元が好きだから。実家に近い事で、子育て等で頼れるから。 (広島県・文系)	○ 実家から通いたい。 (広島県・理系)
○ 親やパートナーの住んでいる地元で就職したかったから。 (広島県・文系)	○ 地元しか考えていなかった。 (山口県・文系)
	○ 地元にならぬ親しんでいるため。 (山口県・文系)

<地元で働きたくない理由（自由回答）> ※カッコ内は地元地域・文理別

○ 地元は田舎すぎて働く企業の選択肢が少ないから。 (鳥取県・文系)	○ 行ったことない土地で働きたい。 (広島県・文系)
○ 自分の望む業種が、地元では少ないから。 (鳥取県・文系)	○ 昔から就職のタイミングで東京に出たいと思っていたから。 (広島県・文系)
○ 地元は就職難らしいから。 (岡山県・理系)	○ 自立したいと考えていたため。 (広島県・理系)
○ 将来結婚予定の相手が既に県外で就職しているため。 (岡山県・理系)	○ 就職先が地元にはない。 (山口県・文系)

10-4 各地域の地元就職に対する不安度

中国

【中国（鳥取県、島根県、岡山県、広島県、山口県）】

■ 地域出身者における地元就職への不安度（大学生・就職先確定者/単一回答）※中国出身者ベース

※全体は地域単位、各都道府県は都道府県単位で分類しているため、全体と各地域の都道府県合計の構成比は一致しない。

		(%)								
	就職活動	n	(不安は) あった/ある	(不安は) 多少あった/ある	どちらとも いえない	(不安は) あまりなかった/あまりない	(不安は) 全くなかった/全くない	不安あった/ある・計	不安なかった/ない・計	
中国出身者 全体	開始前	*(37)	29.7	13.5	16.2	21.6	18.9	43.2	40.5	
	開始後	*(37)	21.6	24.3	13.5	21.6	18.9	45.9	40.5	
中国出身者	鳥取県	開始前	*(1)						100.0	-
		開始後	*(1)						100.0	-
	島根県	開始前	*(2)			100.0			-	-
		開始後	*(2)			100.0			-	-
	岡山県	開始前	*(7)	42.9		14.3	14.3	14.3	57.1	28.6
		開始後	*(7)	28.6		28.6	14.3	14.3	57.1	28.6
	広島県	開始前	*(11)	45.5		18.2	18.2	18.2	63.6	36.4
		開始後	*(11)	36.4		27.3	18.2	18.2	63.6	36.4
	山口県	開始前	*(5)	20.0	20.0		40.0	20.0	20.0	60.0
		開始後	*(5)	40.0			40.0	20.0	40.0	60.0

「*」: n数が50未満の場合は参考値として掲載

※不安あった/ある・計: 「(不安は) あった/ある」+ 「(不安は) 多少あった/ある」

※不安なかった/ない・計: 「(不安は) あまりなかった/あまりない」+ 「(不安は) 全くなかった/全くない」

■ 中国出身者のコメント ※今回実施調査では、活動開始後の理由を聴取

<地元で働くことに不安はあった/ある理由（自由回答）> ※カッコ内は地元地域・文理別

- | | |
|-----------------------------------|--|
| ○ 地元の人と会いたくないため。 (岡山県・文系) | ○ 自分の考えてる業種の数が少ないから。 (広島県・理系) |
| ○ 大きな町では無いため職の選択肢が少ないから。 (広島県・文系) | ○ それなりの知識を使えるか、活躍できるのかいろいろ考えてしまうから。 (広島県・理系) |

<地元で働くことに不安はなかった/ない理由（自由回答）> ※カッコ内は地元地域・文理別

- | | |
|-----------------------------------|----------------------------------|
| ○ 安心できる環境だから。 (鳥取県・理系) | ○ 親や親戚が住んでおり、頼れる人がいるから。 (広島県・文系) |
| ○ 地元はよく知っているから。 (島根県・理系) | ○ 慣れ親しんだ土地であるため。 (山口県・文系) |
| ○ 地元の方が家族や友人もいて安心感があるから。 (岡山県・理系) | |

10-5 地域以外出身者の大学キャンパス所在地での就職意向

中国

【中国（鳥取県、島根県、岡山県、広島県、山口県）】

■ 大学キャンパス所在地での就職意向（大学生・就職先確定者/単一回答） ※中国以外出身者ベース

		就職活動	n	(%)				働きたい・計	働きたくない・計		
				働きたい	どちらかという 働きたい	どちらとも いえない	どちらかという 働きたくない	働きたくない			
中国以外 出身者 全体	開始前	*(23)		8.7	8.7	26.1	26.1	30.4	17.4	56.5	
	開始後	*(23)		21.7	8.7	17.4	21.7	30.4	30.4	52.2	
中国 以外 出身者	京阪神	開始前	*(8)	12.5	12.5	37.5	37.5	37.5	12.5	75.0	
		開始後	*(8)	25.0	12.5	25.0	37.5	37.5	25.0	62.5	
	四国	開始前	*(7)		28.6	28.6	14.3	28.6	28.6	28.6	42.9
		開始後	*(7)		28.6	14.3	28.6	28.6	28.6	28.6	57.1
	九州	開始前	*(4)		50.0		50.0			-	50.0
		開始後	*(4)		25.0	25.0	25.0	25.0	25.0	50.0	25.0
その他地域	開始前	*(4)		25.0	25.0	50.0			25.0	50.0	
	開始後	*(4)		25.0	25.0	50.0			25.0	50.0	

「*」: n数が50未満の場合は参考値として掲載

※各地域はn数の多い上位3地域を掲載

※働きたい・計: 「働きたい」+「どちらかという働きたい」

※働きたくない・計: 「どちらかという働きたくない」+「働きたくない」

■ 中国以外出身者のコメント ※今回実施調査では、活動開始後の理由を聴取

<大学キャンパス所在地で働きたい理由（自由回答）> ※カッコ内は地元地域・文理別

- | | | | |
|---------------------------------|----------------------|-------------------------------|----------------------|
| ○ 働きやすいから。
○ 交通や買い物の面で便利だから。 | (兵庫県・理系)
(香川県・文系) | ○ 魅力的だからです。
○ 広島が便利な土地だから。 | (香川県・理系)
(長崎県・文系) |
|---------------------------------|----------------------|-------------------------------|----------------------|

<大学キャンパス所在地で働きたくない理由（自由回答）> ※カッコ内は地元地域・文理別

- | | | | |
|--|----------------------|--|----------------------|
| ○ 大学に通い、人が合わないなと感じたから。
○ 実家に帰りたかったから。 | (静岡県・理系)
(滋賀県・文系) | ○ 知り合いがおらず、企業の数も少ない。自分の希望する
職種の仕事がない。
○ 田舎だから。 | (徳島県・理系)
(香川県・文系) |
|--|----------------------|--|----------------------|

10-6 地域以外出身者の大学キャンパス所在地での就職に対する不安度

中国

【中国（鳥取県、島根県、岡山県、広島県、山口県）】

■ 大学キャンパス所在地での就職に対する不安度（大学生・就職先確定者/単一回答） ※中国以外出身者ベース

(%)

	就職活動	n	(不安は)あった/ある	(不安は)多少あった/ある	どちらともいえない	(不安は)あまりなかった/あまりない	(不安は)全くなかった/全くない	不安あった/ある・計	不安なかった/ない・計	
中国以外出身者 全体	開始前	*(23)	21.7	17.4	13.0	21.7	26.1	39.1	47.8	
	開始後	*(23)	17.4	13.0	13.0	26.1	30.4	30.4	56.5	
中国以外出身者	京阪神	開始前	*(8)	12.5	25.0	12.5	25.0	25.0	37.5	50.0
		開始後	*(8)	12.5	12.5	12.5	37.5	25.0	25.0	62.5
	四国	開始前	*(7)	28.6	14.3	14.3	42.9	42.9	57.1	
		開始後	*(7)	28.6	14.3	14.3	42.9	42.9	57.1	
	九州	開始前	*(4)	25.0	25.0		50.0	25.0	50.0	
		開始後	*(4)	25.0		50.0	25.0	-	75.0	
	その他地域	開始前	*(4)	25.0	25.0	25.0	25.0	25.0	50.0	25.0
		開始後	*(4)	25.0	25.0	25.0	25.0	25.0	50.0	25.0

「*」: n数が50未満の場合は参考値として掲載

※不安あった/ある・計: 「(不安は)あった/ある」+「(不安は)多少あった/ある」

※各地域はn数の多い上位3地域を掲載

※不安なかった/ない・計: 「(不安は)あまりなかった/あまりない」+「(不安は)全くなかった/全くない」

■ 中国以外出身者のコメント ※今回実施調査では、活動開始後の理由を聴取

<大学キャンパス所在地で働くことに不安はあった/ある理由(自由回答)> ※カッコ内は地元地域・文理別

○ 田舎だから。(北海道・文系)	○ 知り合いもない土地で生活するのが不安。(徳島県・理系)
○ 大学生活で、合わないと感じたため、もし就職したら苦勞すると思ったから。(静岡県・理系)	

<大学キャンパス所在地で働くことに不安はなかった/ない理由(自由回答)> ※カッコ内は地元地域・文理別

○ 慣れたから。(兵庫県・理系)	○ 四年間過ごした場所だから。(福岡県・理系)
○ 住み慣れてるから。(香川県・文系)	○ 住んでみてその土地の特徴がわかったから。(長崎県・文系)
○ 住みやすい街だから。(香川県・理系)	

10-7 各地域の地元に対する愛着度

中国

【中国（鳥取県、島根県、岡山県、広島県、山口県）】

■ 中国出身者における地元に対する愛着度（大学生・就職先確定者/単一回答）

※全体は地域単位、各都道府県は都道府県単位で分類しているため、全体と各地域の都道府県合計の構成比は一致しない。

		(%)					愛着あり・計	愛着なし・計			
	n	ある	どちらかといえばある	どちらともいえない	どちらかというくない	ない					
中国出身者 全体		* (37)	51.4		29.7		5.4	2.7	10.8	81.1	13.5
出身者	鳥取県	* (1)						100.0	-	-	-
	島根県	* (2)	100.0					100.0	-	-	-
	岡山県	* (7)	42.9		28.6		28.6		71.4	28.6	
	広島県	* (11)	54.5		36.4		9.1		90.9	-	
	山口県	* (5)	20.0		60.0		20.0		80.0	-	

「*」: n数が50未満の場合は参考値として掲載

※愛着あり・計: 「ある」+「どちらかといえばある」

※愛着なし・計: 「どちらかというくない」+「ない」

■ 地元への愛着に対する、中国出身者のコメント(自由回答) ※カッコ内は地元地域・文理別

< 地元へ愛着がある理由 >

- | | |
|--|---|
| <ul style="list-style-type: none"> ○ 家族や友人、お世話になった人が住んでいるため、貢献できるから。(鳥取県・理系) ○ 生きてきた場所で安心感があるから。(島根県・文系) ○ 育ったところだから愛着があるから。(岡山県・文系) ○ 小学校から住み続けている街だから。(岡山県・理系) ○ 程よく田舎で個性ある街に愛着がある。(広島県・文系) | <ul style="list-style-type: none"> ○ 生まれてからずっと地元で暮らしているから。(広島県・文系) ○ 生まれ育ったので色んな思い出がある。(広島県・理系) ○ 生まれ育った土地のため。(広島県・理系) ○ 生まれてからずっと離れていない。(山口県・文系) |
|--|---|

< 地元へ愛着がない理由 >

- | | |
|---|---|
| <ul style="list-style-type: none"> ○ 理由もないけど地域に好きという感情が湧かないから。(鳥取県・文系) | <ul style="list-style-type: none"> ○ 人間関係が上手くいかなかったため。(岡山県・文系) |
|---|---|

< どちらともいえない理由 >

- | | |
|---|---|
| <ul style="list-style-type: none"> ○ 生まれてからずっと住んでおりどこに何かがあるかは知っているが、魅力的な施設や催事についてはまだまだ魅力や盛り上がりがないと考えているから。(広島県・理系) | <ul style="list-style-type: none"> ○ 特に愛着はないが、就職先が地元に近い方が生活が楽。(山口県・文系) |
|---|---|

10-8 大学キャンパス所在地に対する愛着度

中国

【中国（鳥取県、島根県、岡山県、広島県、山口県）】

■ 大学キャンパス所在地に対する愛着度（大学生・就職先確定者/単一回答）

		(%)					愛着あり・計	愛着なし・計
		ある	どちらかといえはあ	どちらともいえない	どちらかというとな	ない		
中国 全体		28.3	21.7	20.0	6.7	23.3	50.0	30.0
出身	中国出身者	35.1	24.3	13.5	5.4	21.6	59.5	27.0
	中国以外出身者	17.4	17.4	30.4	8.7	26.1	34.8	34.8

※*: n数が50未満の場合は参考値として掲載

※愛着あり・計: 「ある」+「どちらかといえはあ

※愛着なし・計: 「どちらかというとな

■ 大学キャンパス所在地への愛着に対するコメント(自由回答) ※カッコ内は地元地域・文理別

□ 中国出身者

<愛着がある理由>

- | | |
|-------------------------------|--------------------------------|
| ○ 地元に近いから。(岡山県・文系) | ○ 狭いが便利で、程よく都会なので。(広島県・文系) |
| ○ 小学生の頃から住み続けている街だから。(岡山県・理系) | ○ 友達との思い出があるから。(広島県・理系) |
| ○ ずっと暮らしてきた地元だから。(広島県・文系) | ○ 通学していくうちに色々な魅力に気づいた。(広島県・理系) |
| ○ 特に不便ではないから。(広島県・文系) | ○ 安心感がある。(山口県・理系) |

<愛着がない理由>

- | | |
|---------------------|----------------------|
| ○ 住みにくいから。(鳥取県・理系) | ○ 行動範囲が狭いため。(岡山県・文系) |
| ○ 知り合いがいない。(島根県・理系) | ○ 飽きた。(岡山県・理系) |

<どちらともいえない理由>

※コメントなし

□ 中国以外出身者

<愛着がある理由>

- | | |
|---------------------------------|--------------------------|
| ○ 慣れたから。(北海道・文系) | ○ 過ごしやすいから。(兵庫県・理系) |
| ○ 四年過ごした場所なので親しみはある。(兵庫県・文系) | ○ 安心出来る。(香川県・文系) |
| ○ 便利なので。(兵庫県・文系) | ○ 大学生活が充実していたから。(香川県・文系) |
| ○ 魚がたくさん釣れる。釣りが趣味なので良い。(兵庫県・理系) | ○ 仲のいい友達ができたから。(香川県・理系) |
| | ○ 大切な人が沢山いる。(福岡県・理系) |

<愛着がない理由>

- | | |
|---|---|
| ○ 早くここを出たいと思うくらいには馴染むことが出来なかった。(静岡県・理系) | ○ 知り合いがあまりおらず、大学生活もあまり楽しいと思わなかったから。(徳島県・理系) |
| ○ 地元の方が好きだから。(兵庫県・理系) | ○ 風土が合わなかった。(佐賀県・文系) |

<どちらともいえない理由>

- | | |
|---|--|
| ○ 週に数回しか行ってないから。(兵庫県・文系) | ○ 愛着が湧くほどは住んでないけど、住んでいない県よりは愛着があると感じるから。(愛媛県・文系) |
| ○ 人は好きだが、場所に関しては特に留まりたい理由がないから。(香川県・文系) | ○ 特に不便もないが、思い入れもないから。(長崎県・文系) |

10-9 地元および大学キャンパス所在地に対する愛着度と就職意向の関係

中国

【中国（鳥取県、島根県、岡山県、広島県、山口県）】

■ 地元に対する愛着度と就職意向の関係（大学生・就職先確定者/単一回答）

□ 中国出身者ベース

		就職活動	n	(%)					働きたい・計	働きたくない・計
				働きたい	どちらかという 働きたい	どちらとも いえない	どちらかという 働きたくない	働きたくない		
中国出身者 全体	開始前	* (37)		45.9	29.7	2.7	10.8	10.8	75.7	21.6
	開始後	* (37)		48.6	35.1	5.4	10.8		83.8	16.2
愛着度	愛着あり	開始前	* (30)	46.7	33.3	3.3	6.7	10.0	80.0	16.7
		開始後	* (30)	50.0	36.7	3.3	10.0		86.7	13.3
	愛着なし	開始前	* (5)	40.0		40.0		20.0	40.0	60.0
		開始後	* (5)	20.0	40.0	20.0	20.0		60.0	40.0
	どちらとも いえない	開始前	* (2)	50.0			50.0		100.0	-
		開始後	* (2)		100.0				100.0	-

「*」: n数が50未満の場合は参考値として掲載

※働きたい・計: 「働きたい」+「どちらかという働きたい」

※働きたくない・計: 「どちらかという働きたくない」+「働きたくない」

■ 大学キャンパス所在地に対する愛着度と就職意向の関係（大学生・就職先確定者/単一回答）

□ 中国以外出身者ベース

		就職活動	n	(%)					働きたい・計	働きたくない・計
				働きたい	どちらかという 働きたい	どちらとも いえない	どちらかという 働きたくない	働きたくない		
中国以外 出身者 全体	開始前	* (23)		8.7	8.7	26.1	26.1	30.4	17.4	56.5
	開始後	* (23)		21.7	8.7	17.4	21.7	30.4	30.4	52.2
愛着度	愛着あり	開始前	* (8)	25.0	25.0	25.0	25.0	25.0	50.0	25.0
		開始後	* (8)	62.5	12.5	12.5	12.5		75.0	12.5
	愛着なし	開始前	* (8)	25.0	12.5	62.5			-	75.0
		開始後	* (8)	25.0	12.5	62.5			-	75.0
	どちらとも いえない	開始前	* (7)	28.6		42.9	28.6		-	71.4
		開始後	* (7)	14.3	14.3	42.9	28.6		14.3	71.4

「*」: n数が50未満の場合は参考値として掲載

※働きたい・計: 「働きたい」+「どちらかという働きたい」

※働きたくない・計: 「どちらかという働きたくない」+「働きたくない」