

北関東

レポートの見方は、P14~16をご参照ください

地域の雇用と経済状況 ※地域一覧は、127頁以降に掲載

都道府県	国勢調査人口 (2020年)	産業別就業人口(2020年)				求人状況(2024年)		完全失業率 (2023年)
		総数	第1次産業	第2次産業	第3次産業	有効求人数	有効求人 倍率	
全国	126,146,099	65,468,436	2,127,521	15,317,297	48,023,618	2,413,695	1.26	2.6
茨城	2,867,009	1,478,441	77,271	428,032	973,138	48,330	1.33	2.5
栃木	1,933,146	1,010,609	52,746	316,117	641,746	38,253	1.14	2.4
群馬	1,939,110	1,007,967	45,773	316,457	645,737	35,499	1.35	2.0
北関東・計	6,739,265	3,497,017	175,790	1,060,606	2,260,621	122,082	1.28	2.3

※事業所数・企業等数の地域計は地域平均を100、各都道府県は全国平均を100として指数化

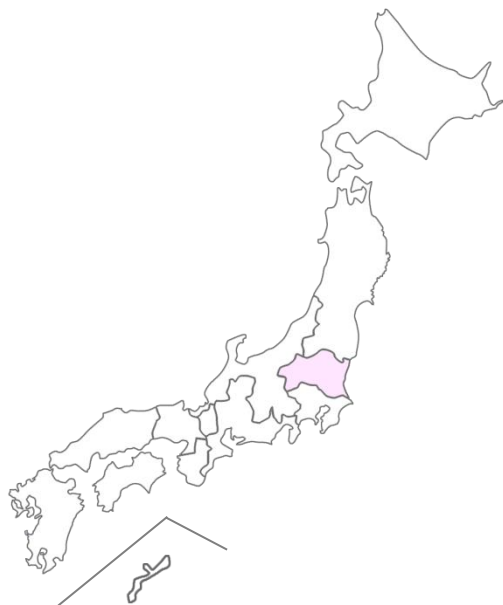
都道府県	事業所数		企業等数		大学数 ※短大を除く (2024年)	大学生 [学部学生 数] (2024年)	所定内給与額(2023年)	
	総数 (2021年)	指数	総数 (2021年)	指数			実額(円) ※地域別は 単純平均	指数 (東京を100)
全国	5,995,257	—	3,674,058	—	813	2,628,310	237,300	97.1
茨城	121,751	95.4	78,294	100.2	11	27,132	236,000	96.5
栃木	88,370	69.3	57,683	73.8	9	20,557	228,900	93.6
群馬	94,549	74.1	63,639	81.4	15	26,790	229,100	93.7
北関東・計	304,670	55.9	199,616	59.8	35	74,479	231,333	94.6

※所定内給与額は、新規学卒者(大学)

4-1 各地域の傾向・就職活動で掛かった費用・出身高校所在地状況

北関東

【北関東（茨城県、栃木県、群馬県）】



大学キャンパス所在地が【北関東】である学生の、出身地・就職先分布を見ると、参考値だが、「④地域以外出身・地域以外就職者」が最も多く、5割を超えており、「②地域出身・地域以外就職者」も合わせると地域外での就職が6割半ばを占める。就職先地域は、参考値だが、「首都圏」が5割強で最も多く、「北関東」が3割半ばで続く。

北関東出身者における地元への就職意向は、参考値だが、就職活動開始前・後で「働きたい・計」が5割後半から6割半ばに増加。地元で働きたい理由は、「地元で貢献したいと思ったから」「地元の方が家族も近いし楽だから」「地元で愛着があるため」などが見られる。

地元で就職することへの不安度は、参考値だが、「不安なかった/ない・計」が就職活動開始前・後で6割半ばから6割弱へとやや減少。不安がなかった/ない理由は、「両親や友人が県内にいるので安心してている」などが見られる。

北関東以外出身者に、【北関東】での就職意向を聞いたところ、参考値だが、「働きたい・計」が就職活動開始前・後ですれも2割前半。その理由としては、「恩返し」「住めば都だったから」が見られる。

北関東出身者における地元への愛着度は、参考値だが、「愛着あり・計」が6割半ばを占める。地元で愛着がある理由は、「落ち着くところだから」「地域の人によくお世話になっているし優しいため」「過ごした期間が長い」などが見られる。

北関東出身者における地元に対する愛着度と就職意向を見ると、参考値だが、愛着がある人は、「働きたい・計」が就職活動開始前・後ともに6割後半で、愛着がない人よりも顕著に高い。

■ 就職活動で掛かった費用(「0円」を除いた平均金額)

	計	①地域出身・地域内就職者	②地域出身・地域以外就職者	③地域以外出身・地域内就職者	④地域以外出身・地域以外就職者
全国	55,007円	48,435円	47,730円	71,376円	72,860円
「0円」の比率	29.4%	33.4%	21.9%	26.2%	19.1%
北関東	60,565円	42,857円	26,000円	500,000円	42,917円
「0円」の比率	25.8%	30.0%	25.0%	-	25.0%

◇参考)就職先地域から見た出身地・出身高校所在地状況

就職地域	北関東				北関東以外			
	北関東		北関東以外		北関東		北関東以外	
出身地域	北関東		北関東以外		北関東		北関東以外	
高校所在地域	北関東	北関東以外	北関東	北関東以外	北関東	北関東以外	北関東	北関東以外
構成比(%)	32.3	-	-	3.2	9.7	3.2	3.2	48.4
n	(10)	-	-	(1)	(3)	(1)	(1)	(15)

4-2 各地域の就職先分布

北関東

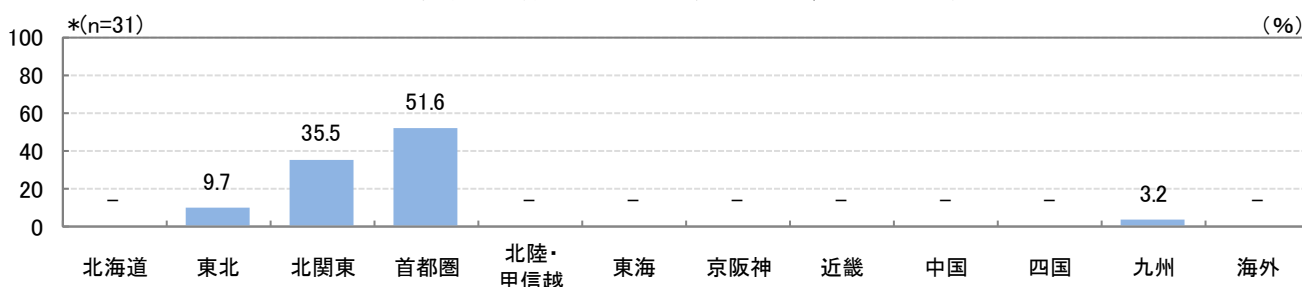
【北関東（茨城県、栃木県、群馬県）】

■ 出身地・就職先分布（大学生・就職先確定者/単一回答）

		n	①地域出身・地域内就職者 ②地域出身・地域以外就職者 ③地域以外出身・地域内就職者 ④地域以外出身・地域以外就職者				地域内・計	地域以外・計
所在地全体		*(31)	32.3	12.9	3.2	51.6	35.5	64.5
所在地	茨城県	*(13)	23.1	15.4	61.5		23.1	76.9
	栃木県	*(9)	22.2	77.8			22.2	77.8
	群馬県	*(9)	44.4	22.2	33.3		44.4	55.6

「*」: n数が50未満の場合は参考値として掲載 ※地域内・計: 「①地域出身・地域内就職者」+「③地域以外出身・地域内就職者」
 「所在地」: 大学キャンパス所在地 ※地域以外・計: 「②地域出身・地域以外就職者」+「④地域以外出身・地域以外就職者」

■ 大学キャンパス所在地から見た就職先分布（大学生・就職先確定者/単一回答）



「*」: n数が50未満の場合は参考値として掲載

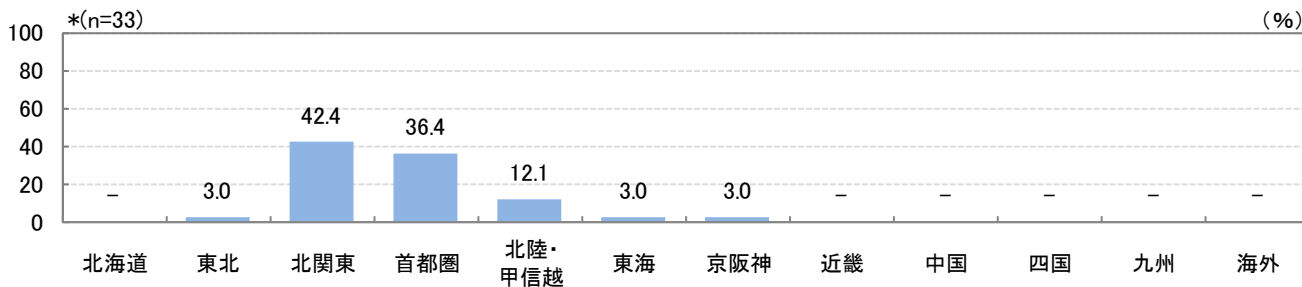
【参考】2024年卒

■ 出身地・就職先分布（大学生・就職先確定者/単一回答）

		n	①地域出身・地域内就職者 ②地域出身・地域以外就職者 ③地域以外出身・地域内就職者 ④地域以外出身・地域以外就職者				地域内・計	地域以外・計
所在地全体		*(33)	33.3	24.2	9.1	33.3	42.4	57.6
所在地	茨城県	*(7)	42.9	42.9		14.3	57.1	42.9
	栃木県	*(11)	45.5	27.3	9.1	18.2	54.5	45.5
	群馬県	*(15)	20.0	13.3	6.7	60.0	26.7	73.3

「*」: n数が50未満の場合は参考値として掲載 ※地域内・計: 「①地域出身・地域内就職者」+「③地域以外出身・地域内就職者」
 「所在地」: 大学キャンパス所在地 ※地域以外・計: 「②地域出身・地域以外就職者」+「④地域以外出身・地域以外就職者」

■ 大学キャンパス所在地から見た就職先分布（大学生・就職先確定者/単一回答）



「*」: n数が50未満の場合は参考値として掲載

4-3 各地域の地元就職意向

北関東

【北関東（茨城県、栃木県、群馬県）】

■ 地域出身者における地元就職意向（大学生・就職先確定者/単一回答）※北関東出身者ベース

※全体は地域単位、各都道府県は都道府県単位で分類しているため、全体と各地域の都道府県合計の構成比は一致しない。

		就職活動	n	(%)				働きたい・計	働きたくない・計	
				働きたい	どちらかという 働きたい	どちらとも いえない	どちらかという 働きたくない	働きたくない		
北関東 出身者 全体	開始前	* (14)		42.9	14.3	21.4	14.3	7.1	57.1	21.4
	開始後	* (14)		42.9	21.4	21.4	7.1	7.1	64.3	14.3
北 関 東 出 身 者	茨城県	開始前	* (5)	40.0	40.0			20.0	40.0	20.0
		開始後	* (5)	20.0	40.0	20.0		20.0	60.0	20.0
	栃木県	開始前	* (2)	50.0	50.0				100.0	-
		開始後	* (2)	100.0					100.0	-
	群馬県	開始前	* (6)	50.0	16.7		33.3		50.0	33.3
		開始後	* (6)	50.0	16.7		33.3		66.7	-

「*」: n数が50未満の場合は参考値として掲載

※働きたい・計: 「働きたい」+「どちらかという働きたい」

※働きたくない・計: 「どちらかという働きたくない」+「働きたくない」

■ 北関東出身者のコメント ※今回実施調査では、活動開始後の理由を聴取

<地元で働きたい理由（自由回答）> ※カッコ内は地元地域・文理別

○ 地元で貢献したいと思ったから。 (茨城県・文系)	○ 地元が一番だから。 (群馬県・文系)
○ 地元が好きだから。 (茨城県・文系)	○ 地元で愛着があるため。 (群馬県・理系)
○ 地元の方が家族も近いし楽だから。 (栃木県・理系)	○ 地元が好きだから、都内のような窮屈で物価の高いところ での生活は考えられない。 (群馬県・理系)

<地元で働きたくない理由（自由回答）> ※カッコ内は地元地域・文理別

○ 不便だから。 (茨城県・文系)	○ 東京等、都会で過ごすことの便利さを知り、都会に居続け たいと思うため。 (栃木県・文系)
○ 地元を出て社会人としてやっていきたいと思ったから。 (栃木県・文系)	

4-4 各地域の地元就職に対する不安度

北関東

【北関東（茨城県、栃木県、群馬県）】

■ 地域出身者における地元就職への不安度(大学生・就職先確定者/単一回答) ※北関東出身者ベース

※全体は地域単位、各都道府県は都道府県単位で分類しているため、全体と各地域の都道府県合計の構成比は一致しない。

		(%)									
	就職活動	n	(不安は) あった/ある		(不安は) 多少あった/ある	どちらとも いえない	(不安は) あまりなかった/あまりない	(不安は) 全くなかった/全くない	不安あった/ある・計	不安なかった/ない・計	
北関東出身者 全体	開始前	*(14)	14.3	7.1	14.3	21.4	42.9		21.4	64.3	
	開始後	*(14)	14.3	7.1	21.4	21.4	35.7		21.4	57.1	
北関東出身者	茨城県	開始前	*(5)	20.0	20.0	40.0		20.0	40.0	60.0	
		開始後	*(5)	20.0	20.0	20.0	20.0	20.0	40.0	40.0	
	栃木県	開始前	*(2)	100.0						-	100.0
		開始後	*(2)	50.0			50.0			-	100.0
	群馬県	開始前	*(6)	33.3		16.7	50.0		-	66.7	
		開始後	*(6)	33.3		16.7	50.0		-	66.7	

「*」: n数が50未満の場合は参考値として掲載

※不安あった/ある・計: 「(不安は) あった/ある」+ 「(不安は) 多少あった/ある」

※不安なかった/ない・計: 「(不安は) あまりなかった/あまりない」+ 「(不安は) 全くなかった/全くない」

■ 北関東出身者のコメント ※今回実施調査では、活動開始後の理由を聴取

<地元で働くことに不安はあった/ある理由(自由回答)> ※カッコ内は地元地域・文理別

- | | |
|--------------------------------|-------------------------------|
| ○ 不便だから。(茨城県・文系) | ○ 地元において成長できるのか不安だから。(茨城県・理系) |
| ○ 狭い世界でしか生きないため視野が狭まる。(茨城県・文系) | |

<地元で働くことに不安はなかった/ない理由(自由回答)> ※カッコ内は地元地域・文理別

- | | |
|------------------|--------------------------------|
| ○ 地元だから。(茨城県・文系) | ○ 両親や友人が県内にいるので安心している。(栃木県・文系) |
|------------------|--------------------------------|

4-5 地域以外出身者の大学キャンパス所在地での就職意向

北関東

【北関東（茨城県、栃木県、群馬県）】

■ 大学キャンパス所在地での就職意向（大学生・就職先確定者/単一回答） ※北関東以外出身者ベース

		(%)								
		就職活動	n	働きたい	どちらかという 働きたい	どちらとも いえない	どちらかという 働きたくない	働きたくない	働きたい・ 働きたくない 計	
北関東以外 出身者 全体	開始前	* (17)	11.8	11.8	35.3	11.8	29.4	23.5	41.2	
	開始後	* (17)	5.9	17.6	23.5	17.6	35.3	23.5	52.9	
北 関 東 以 外 出 身 者	東北	開始前	* (7)	14.3	14.3	28.6	42.9	28.6	42.9	
		開始後	* (7)	14.3	14.3	14.3	57.1	14.3	71.4	
	首都圏	開始前	* (5)	20.0	40.0	40.0	20.0	20.0	40.0	
		開始後	* (5)	40.0	20.0	40.0	40.0	40.0	40.0	
	北陸・甲信越	開始前	* (1)	-	-	-	-	-	-	-
		開始後	* (1)	-	-	-	-	-	-	-
	東海	開始前	* (1)	-	-	-	-	-	-	100.0
		開始後	* (1)	-	-	-	-	-	-	100.0
	中国	開始前	* (1)	-	-	-	-	-	-	100.0
		開始後	* (1)	-	-	-	-	-	-	100.0
	四国	開始前	* (1)	100.0	-	-	-	-	100.0	-
		開始後	* (1)	100.0	-	-	-	-	100.0	-
	九州	開始前	* (1)	-	-	-	-	-	-	-
		開始後	* (1)	-	-	-	-	-	-	-

「*」: n数が50未満の場合は参考値として掲載

※各地域はn数の多い上位3地域を掲載

※n数0の場合はグラフ非掲載

※働きたい・計: 「働きたい」+「どちらかという働きたい」

※働きたくない・計: 「どちらかという働きたくない」+「働きたくない」

■ 北関東以外出身者のコメント ※今回実施調査では、活動開始後の理由を聴取

<大学キャンパス所在地で働きたい理由（自由回答）> ※カッコ内は地元地域・文理別

- 恩返し。 (福島県・文系)
- 住めば都だったから。 (千葉県・文系)

<大学キャンパス所在地で働きたくない理由（自由回答）> ※カッコ内は地元地域・文理別

- 違うところに住みたいから。 (青森県・文系)
- 就職の倍率が高い、知り合いが多くなりそうであったから。 (福島県・理系)
- 違う場所に住みたい。 (岩手県・理系)
- 遠すぎるため。 (埼玉県・文系)

4-6 地域以外出身者の大学キャンパス所在地での就職に対する不安度

北関東

【北関東（茨城県、栃木県、群馬県）】

■ 大学キャンパス所在地での就職に対する不安度（大学生・就職先確定者/単一回答） ※北関東以外出身者ベース

		(%)								
	就職活動	n	(不安は) あった/ある	(不安は) 多少あった/ある	どちらとも いえない	(不安は) あまりなかった/あまりない	(不安は) 全くなかった/全くない	不安あった/ある・計	不安なかった/ない・計	
北関東以外出身者 全体	開始前	*(17)	11.8	23.5	23.5	11.8	29.4	35.3	41.2	
	開始後	*(17)	11.8	23.5	17.6	17.6	29.4	35.3	47.1	
北関東以外出身者	東北	開始前	*(7)	14.3	28.6	14.3	14.3	28.6	42.9	42.9
		開始後	*(7)	14.3	28.6	14.3	14.3	28.6	42.9	42.9
	首都圏	開始前	*(5)	20.0	20.0	60.0			20.0	60.0
		開始後	*(5)	20.0	20.0	60.0			20.0	60.0
	北陸・甲信越	開始前	*(1)						-	-
		開始後	*(1)						-	-
	東海	開始前	*(1)						-	-
		開始後	*(1)						-	100.0
	中国	開始前	*(1)						-	100.0
		開始後	*(1)						-	100.0
	四国	開始前	*(1)						100.0	-
		開始後	*(1)						100.0	-
	九州	開始前	*(1)						100.0	-
		開始後	*(1)						100.0	-

「*」:n数が50未満の場合は参考値として掲載

※不安あった/ある・計:「(不安は) あった/ある」+「(不安は) 多少あった/ある」

※各地域はn数の多い上位3地域を掲載

※不安なかった/ない・計:「(不安は) あまりなかった/あまりない」+「(不安は) 全くなかった/全くない」

※n数0の場合はグラフ非掲載

■ 北関東以外出身者のコメント ※今回実施調査では、活動開始後の理由を聴取

<大学キャンパス所在地で働くことに不安はあった/ある理由(自由回答)> ※カッコ内は地元地域・文理別

○ 知人がいない。	(宮城県・文系)	○ 給与が低い。	(福島県・理系)
-----------	----------	----------	----------

<大学キャンパス所在地で働くことに不安はなかった/ない理由(自由回答)> ※カッコ内は地元地域・文理別

○ 住み慣れている場所だから。	(青森県・文系)	○ 友人や後輩と会いやすい環境なため、対人関係の不安は	
○ 慣れてるから。	(千葉県・文系)	少なそうなため。	(岐阜県・文系)

4-7 各地域の地元に対する愛着度

北関東

【北関東（茨城県、栃木県、群馬県）】

■ 北関東出身者における地元に対する愛着度（大学生・就職先確定者/単一回答）

※全体は地域単位、各都道府県は都道府県単位で分類しているため、全体と各地域の都道府県合計の構成比は一致しない。

		n	（％）				愛着あり・計	愛着なし・計
			ある	どちらかといえばある	どちらともいえない	どちらかというもない	ない	
北関東出身者 全体		*(14)	42.9	21.4	7.1	28.6	64.3	28.6
出身者	茨城県	*(5)	40.0	20.0	20.0	20.0	60.0	20.0
	栃木県	*(2)	50.0	50.0			50.0	50.0
	群馬県	*(6)	50.0	16.7		33.3	66.7	33.3

「*」: n数が50未満の場合は参考値として掲載

※愛着あり・計: 「ある」+「どちらかといえばある」

※愛着なし・計: 「どちらかというもない」+「ない」

■ 地元への愛着に対する、北関東出身者のコメント(自由回答) ※カッコ内は地元地域・文理別

< 地元へ愛着がある理由 >

- | | | | |
|--|----------------------------------|--|----------------------------------|
| ○ 住みやすくて好きだから。
○ 落ち着くところだから。
○ 地域の人によくお世話になっているし優しいため。 | (茨城県・文系)
(茨城県・理系)
(栃木県・理系) | ○ 友達も家族もたくさんいるから。
○ 好きな場所がたくさんある。
○ 過ごした期間が長い。 | (群馬県・文系)
(群馬県・理系)
(群馬県・理系) |
|--|----------------------------------|--|----------------------------------|

< 地元へ愛着がない理由 >

- | | | | |
|-------|----------|---------------------------|----------|
| ○ 不便。 | (茨城県・文系) | ○ 他の町に住んだことがないので違いがわからない。 | (栃木県・文系) |
|-------|----------|---------------------------|----------|

< どちらともいえない理由 >

- | | |
|---|----------|
| ○ 家族がいるから愛着があるのであって、家族が別の場所に引っ越したら特に何も思わなくなるかもしれないから。 | (茨城県・文系) |
|---|----------|

4-8 大学キャンパス所在地に対する愛着度

北関東

【北関東（茨城県、栃木県、群馬県）】

■ 大学キャンパス所在地に対する愛着度（大学生・就職先確定者/単一回答）

		(%)					愛着あり・計	愛着なし・計	
	n	ある	どちらかといえはあ	どちらともいえない	どちらかというとな	ない			
北関東 全体		* (31)	29.0	22.6	16.1	9.7	22.6	51.6	32.3
出身	北関東出身者	* (14)	35.7	14.3	14.3	7.1	28.6	50.0	35.7
	北関東以外出身者	* (17)	23.5	29.4	17.6	11.8	17.6	52.9	29.4

※*: n数が50未満の場合は参考値として掲載

※愛着あり・計: 「ある」+「どちらかといえはあ

※愛着なし・計: 「どちらかというとな

■ 大学キャンパス所在地への愛着に対するコメント(自由回答) ※カッコ内は地元地域・文理別

□ 北関東出身者

<愛着がある理由>

- | | |
|--|---|
| <input type="radio"/> 家と同じ県だからある。(茨城県・文系) | <input type="radio"/> 地元と近いため。(栃木県・理系) |
| <input type="radio"/> 幼い頃からよく行ってたから。(茨城県・文系) | <input type="radio"/> 地元も大学があるところも一緒。(群馬県・理系) |

<愛着がない理由>

- | | |
|--|--|
| <input type="radio"/> 不便。(茨城県・文系) | <input type="radio"/> 特に良くしてもらった記憶もないから。(群馬県・文系) |
| <input type="radio"/> 魅力を感じるところが少ないから。(茨城県・理系) | |

<どちらともいえない理由>

※コメントなし

□ 北関東以外出身者

<愛着がある理由>

- | | |
|---|--|
| <input type="radio"/> 四年間とても充実していたから。(青森県・文系) | <input type="radio"/> 県としては素晴らしい場所だから。(千葉県・理系) |
| <input type="radio"/> 四年間の思い出。(福島県・文系) | <input type="radio"/> 四年間通った土地だから。(長野県・文系) |
| <input type="radio"/> 毎日通っていたから。(埼玉県・理系) | |

<愛着がない理由>

- | | |
|---|--|
| <input type="radio"/> 一時的に住んでいるだけだから。(宮城県・文系) | <input type="radio"/> 地元ではなく、街としてもそこまで魅力を感じていないため。(岐阜県・文系) |
|---|--|

<どちらともいえない理由>

- | | |
|--|--|
| <input type="radio"/> 友達が多いが残る理由は無い。(岩手県・理系) | <input type="radio"/> 通学以外で行かない。(埼玉県・理系) |
|--|--|

4-9 地元および大学キャンパス所在地に対する愛着度と就職意向の関係

北関東

【北関東（茨城県、栃木県、群馬県）】

■ 地元に対する愛着度と就職意向の関係（大学生・就職先確定者/単一回答）

□ 北関東出身者ベース

		就職活動	n	働きたい	どちらかという 働きたい	どちらとも いえない	どちらかという 働きたくない	働きたくない	働きたい・ 計	働きたくない・ 計
北関東出身者 全体		開始前	*(14)	42.9	14.3	21.4	14.3	7.1	57.1	21.4
		開始後	*(14)	42.9	21.4	21.4	7.1	7.1	64.3	14.3
愛着度	愛着あり	開始前	*(9)	44.4	22.2	22.2	11.1		66.7	11.1
		開始後	*(9)	55.6	11.1	22.2	11.1		66.7	11.1
	愛着なし	開始前	*(4)	25.0	25.0	25.0	25.0		25.0	50.0
		開始後	*(4)	25.0	25.0	25.0	25.0		50.0	25.0
	どちらとも いえない	開始前	*(1)						100.0	-
		開始後	*(1)						100.0	-

「*」:n数が50未満の場合は参考値として掲載

※働きたい・計:「働きたい」+「どちらかという働きたい」

※働きたくない・計:「どちらかという働きたくない」+「働きたくない」

■ 大学キャンパス所在地に対する愛着度と就職意向の関係（大学生・就職先確定者/単一回答）

□ 北関東以外出身者ベース

		就職活動	n	働きたい	どちらかという 働きたい	どちらとも いえない	どちらかという 働きたくない	働きたくない	働きたい・ 計	働きたくない・ 計
北関東以外 出身者 全体		開始前	*(17)	11.8	11.8	35.3	11.8	29.4	23.5	41.2
		開始後	*(17)	5.9	17.6	23.5	17.6	35.3	23.5	52.9
愛着度	愛着あり	開始前	*(9)	22.2	11.1	55.6	11.1		33.3	11.1
		開始後	*(9)	11.1	22.2	33.3	11.1	22.2	33.3	33.3
	愛着なし	開始前	*(5)	20.0	20.0	60.0			-	80.0
		開始後	*(5)	20.0	20.0	60.0			-	80.0
	どちらとも いえない	開始前	*(3)		33.3	33.3	33.3		33.3	66.7
		開始後	*(3)		33.3	33.3	33.3		33.3	66.7

「*」:n数が50未満の場合は参考値として掲載

※働きたい・計:「働きたい」+「どちらかという働きたい」

※働きたくない・計:「どちらかという働きたくない」+「働きたくない」