

## 中国

## 地域の雇用と経済状況 ※地域一覧は、127頁以降に掲載

都道府県	国勢調査人口 (2020年)	産業別就業人口(2020年)				求人状況(2022年)		完全失業率 (2021年)
		総数	第1次産業	第2次産業	第3次産業	有効求人数	有効求人倍率	
全国	126,146,099	65,468,436	2,127,521	15,317,297	48,023,618	2,474,041	1.28	2.8
鳥取	553,407	286,412	22,264	62,097	202,051	14,864	1.51	2.0
島根	671,126	348,142	22,922	81,878	243,342	19,343	1.70	1.7
岡山	1,888,432	934,872	39,064	251,952	643,856	46,385	1.52	2.3
広島	2,799,702	1,431,008	39,064	373,510	1,018,434	68,729	1.54	2.4
山口	1,342,059	658,062	26,924	173,947	457,191	29,679	1.52	2.0
中国・計	7,254,726	3,658,496	150,238	943,384	2,564,874	179,000	1.56	2.1

※事業所数・企業等数の地域計は地域平均を100、各都道府県は全国平均を100として指数化

都道府県	事業所数		企業等数		大学数 ※短大を除く (2022年)	大学生 [学部学生数] (2022年)	初任給(2019年)	
	総数 (2021年)	指数	総数 (2021年)	指数			実額(円) ※地域別は 単純平均	指数 (東京を100)
全国	5,995,257	—	3,674,058	—	807	2,632,216	210,200	95.3
鳥取	26,675	20.9	16,667	21.3	3	6,718	191,200	86.7
島根	35,988	28.2	22,912	29.3	2	7,268	192,800	87.4
岡山	89,363	70.1	55,434	70.9	18	38,921	206,300	93.6
広島	137,357	107.7	85,031	108.8	21	55,110	206,200	93.5
山口	62,468	49.0	38,949	49.8	10	18,349	198,300	89.9
中国・計	351,851	64.6	218,993	65.6	54	126,366	198,960	90.2

※「初任給」について、当該統計調査は2019（令和元）年調査で終了しているため、最新の2019年のデータを掲載

## 10-1 各地域の傾向・就職活動で掛かった費用・出身高校所在地状況

中国

## 【中国（鳥取県、島根県、岡山県、広島県、山口県）】

大学キャンパス所在地が【中国】である学生の、出身地・就職先分布を見ると、「①地域出身・地域内就職者」が約6割で最も多く、「④地域以外出身・地域以外就職者」が2割半ばとなっている。中国以外の就職先は「首都圏」が約2割で、「九州」が続く。

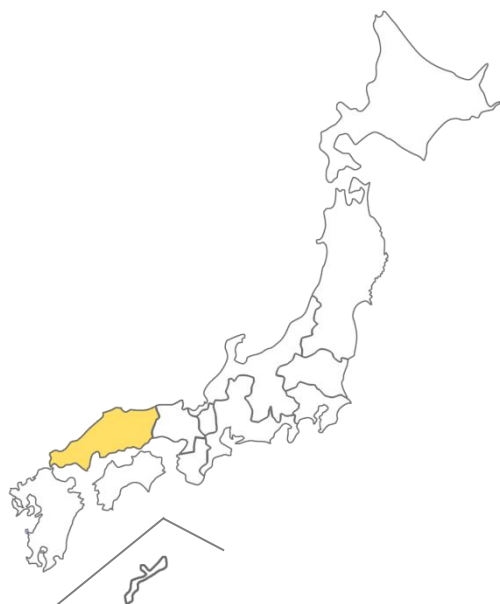
中国出身者における地元の就職意向は、就職活動開始前・後ともに「働きたい・計」が、6割前半。地元で働きたい理由としては、「社会人になって家族や友人のいる慣れ親しんだ地元で生活したいと思ったから」「地元にも良い企業があると知ったから」「地元以外で魅力を感じる地域が特にないため」などが見られる。

地元で就職することへの不安度は、就職活動開始前・後で「不安なかった/ない・計」が6割から6割前半とやや増加。不安がない理由は、「両親や友人が近くにいるため、相談しやすい」「通勤が楽だから」「地元から離れる方が不安だと思うから」などが見られる。

中国以外出身者に【中国】での就職意向を聞いたところ、参考値だが、「働きたくない・計」は就職活動開始前・後ともに6割。働きたくない理由は、「田舎で何も無いから」「実家との距離が遠すぎるから」「気候が自分の体に合っていないから」などが見られる。

中国出身者における地元への愛着は、「愛着あり・計」が約8割を占める。地元へ愛着がある理由は、「自然が多くて人が少ないから住みやすい」「自分が成長してきた場所だから」「大学で県外に出てみると地元の良さに気づいたから」などが見られる。

中国出身者における地元に対する愛着度と就職意向を見ると、参考値だが、愛着がある人は、就職活動開始前は「働きたい・計」が7割前半であるが、開始後は約7割とやや減少した。



## ■ 就職活動で掛かった費用（「0円」を除いた平均金額）

	計	①地域出身・地域内就職者	②地域出身・地域以外就職者	③地域以外出身・地域内就職者	④地域以外出身・地域以外就職者
全国	50,646円	44,763円	67,194円	50,759円	59,763円
「0円」の比率	10.0%	11.2%	8.4%	7.1%	7.9%
中国	63,551円	45,275円	125,000円	35,000円	64,938円
「0円」の比率	8.0%	11.1%	-	-	5.9%

## ◇参考)就職先地域から見た出身地・出身高校所在地状況

就職地域	中国				中国以外			
	中国		中国以外		中国		中国以外	
出身地域	中国	中国以外	中国	中国以外	中国	中国以外	中国	中国以外
高校所在地域	中国	中国以外	中国	中国以外	中国	中国以外	中国	中国以外
構成比(%)	59.0	-	-	1.3	15.4	-	-	24.4
n	(46)	-	-	(1)	(12)	-	-	(19)

## 10-2 各地域の就職先分布

中国

### 【中国（鳥取県、島根県、岡山県、広島県、山口県）】

#### ■ 出身地・就職先分布（大学生・就職先確定者/単一回答）

		n	①地域出身・地域内就職者	②地域出身・地域以外就職者	③地域以外出身・地域内就職者	④地域以外出身・地域以外就職者	地域内・計	地域以外・計
所在地全体		(78)	59.0 15.4 1.3 24.4				60.3	39.7
所在地	鳥取県	*(3)	33.3 33.3 33.3				33.3	66.7
	島根県	*(8)	12.5 87.5				12.5	87.5
	岡山県	*(24)	50.0 16.7 33.3				50.0	50.0
	広島県	*(36)	50.0 8.3 13.9 27.8				63.9	36.1
	山口県	*(7)	14.3 14.3 71.4				28.6	71.4

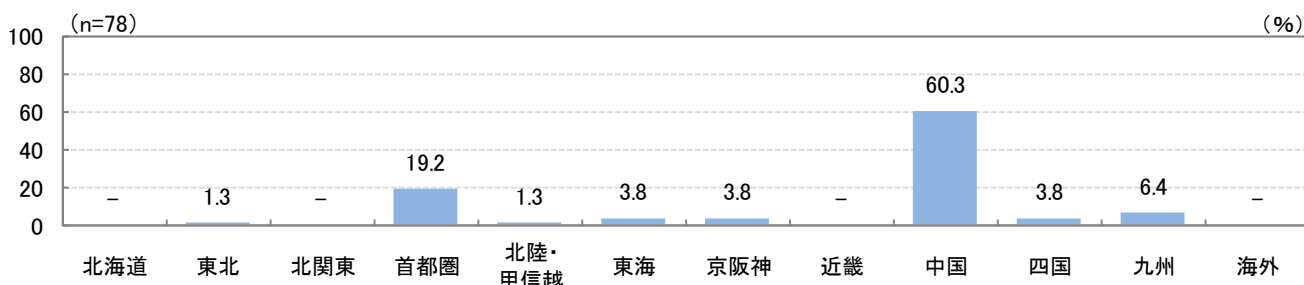
「\*」: n数が50未満の場合は参考値として掲載

※地域内・計: 「①地域出身・地域内就職者」+「③地域以外出身・地域内就職者」

「所在地」: 大学キャンパス所在地

※地域以外・計: 「②地域出身・地域以外就職者」+「④地域以外出身・地域以外就職者」

#### ■ 大学キャンパス所在地から見た就職先分布（大学生・就職先確定者/単一回答）



### 【参考）2022年卒】

#### ■ 出身地・就職先分布（大学生・就職先確定者/単一回答）

		n	①地域出身・地域内就職者	②地域出身・地域以外就職者	③地域以外出身・地域内就職者	④地域以外出身・地域以外就職者	地域内・計	地域以外・計
所在地全体		(78)	55.1 14.1 10.3 20.5				65.4	34.6
所在地	鳥取県	*(4)	25.0 25.0 50.0				50.0	50.0
	島根県	*(8)	12.5 12.5 75.0				25.0	75.0
	岡山県	*(15)	20.0 20.0 33.3 26.7				53.3	46.7
	広島県	*(40)	55.0 15.0 7.5 22.5				62.5	37.5
	山口県	*(11)	36.4 9.1 54.5				36.4	63.6

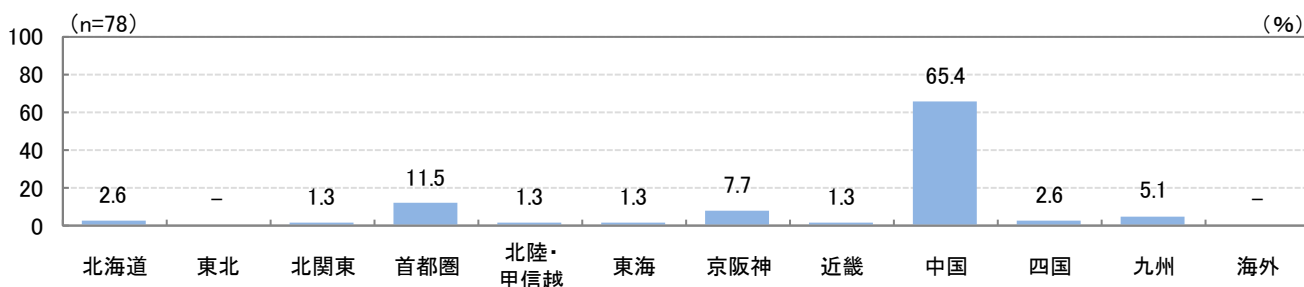
「\*」: n数が50未満の場合は参考値として掲載

※地域内・計: 「①地域出身・地域内就職者」+「③地域以外出身・地域内就職者」

「所在地」: 大学キャンパス所在地

※地域以外・計: 「②地域出身・地域以外就職者」+「④地域以外出身・地域以外就職者」

#### ■ 大学キャンパス所在地から見た就職先分布（大学生・就職先確定者/単一回答）



### 10-3 各地域の地元就職意向

中国

#### 【中国（鳥取県、島根県、岡山県、広島県、山口県）】

#### ■ 地域出身者における地元就職意向（大学生・就職先確定者/単一回答）※中国出身者ベース

※全体は地域単位、各都道府県は都道府県単位で分類しているため、全体と各地域の都道府県合計の構成比は一致しない。

		就職活動	n	働きたい				働きたくない		働きたい・計	働きたくない・計
				働きたい	どちらかという 働きたい	どちらとも いえない	どちらかという 働きたくない	働きたくない			
中国出身者 全体		開始前	(58)	44.8		19.0	15.5	12.1	8.6	63.8	20.7
		開始後	(58)	50.0		13.8	12.1	13.8	10.3	63.8	24.1
中国 出身者	鳥取県	開始前	*(2)	50.0		50.0				50.0	-
		開始後	*(2)	50.0		50.0				50.0	-
	島根県	開始前	*(1)	100.0						100.0	-
		開始後	*(1)	100.0						100.0	-
	岡山県	開始前	*(16)	50.0		18.8	18.8	6.3	6.3	68.8	12.5
		開始後	*(16)	68.8		12.5	6.3	6.3	6.3	81.3	12.5
	広島県	開始前	*(21)	47.6		19.0	19.0	9.5	4.8	66.7	14.3
		開始後	*(21)	47.6		19.0	19.0	9.5	4.8	66.7	14.3
	山口県	開始前	*(1)	100.0						100.0	-
		開始後	*(1)	100.0						100.0	-

「\*」:n数が50未満の場合は参考値として掲載

※働きたい・計:「働きたい」+「どちらかという働きたい」

※働きたくない・計:「どちらかという働きたくない」+「働きたくない」

#### ■ 中国出身者のコメント

##### <地元で働きたい理由（自由回答）> ※カッコ内は地元地域・文理別

○ 地元が好きだから。 (鳥取県・文系)	○ よく知った土地、人の近くで働いた方が安心感がある と思ったから。 (広島県・文系)
○ 大学も地元であり、結婚や出産のことも考えると地元で 働くことが一番いいと思った。 (島根県・理系)	○ 地元でやりたいことがあるから。 (広島県・文系)
○ 生まれ育った土地で地元で恩返ししたい。 (岡山県・文系)	○ 知らない土地に行くのは不安。 (広島県・文系)
○ 社会人になっても家族や友人のいる慣れ親しんだ地元で 生活したいと思ったから。 (岡山県・文系)	○ 親しみのある地域での勤務が落ち着くから。 (広島県・理系)
○ 地元にも良い企業があると知ったから。 (岡山県・文系)	○ 実家が近いことで安心できるから。 (広島県・理系)
○ 地元で貢献したいから。 (岡山県・理系)	○ 貯蓄のため。 (広島県・理系)
	○ 将来のことなどを考えて。 (山口県・文系)
	○ 地元以外で魅力を感じる地域が特にないため。 (山口県・文系)

##### <地元で働きたくない理由（自由回答）> ※カッコ内は地元地域・文理別

○ 地元で働くことに特別メリットを感じないから。 (岡山県・文系)	○ 地元は交通手段に乏しいので、移動がしにくいと思っ たから。 (山口県・理系)
○ 実家を出たいから。経験を得るためには都会に出て多くの 事象に立ち会いたい。 (岡山県・理系)	

## 10-4 各地域の地元就職に対する不安度

中国

### 【中国（鳥取県、島根県、岡山県、広島県、山口県）】

#### ■ 地域出身者における地元就職への不安度（大学生・就職先確定者/単一回答）※中国出身者ベース

※全体は地域単位、各都道府県は都道府県単位で分類しているため、全体と各地域の都道府県合計の構成比は一致しない。

		(%)						不安あった /ある・計	不安なかった /ない・計	
就職活動	n	(不安は)あった/ある		(不安は)多少あった/ある	どちらともいえない	(不安は)あまりなかった/あまりない	(不安は)全くなかった/全くない			
中国出身者 全体	開始前	(58)	10.3	13.8	15.5	22.4	37.9	24.1	60.3	
	開始後	(58)	10.3	8.6	17.2	25.9	37.9	19.0	63.8	
中国出身者	鳥取県	開始前	*(2) 50.0			50.0			50.0	50.0
		開始後	*(2) 50.0			50.0			-	100.0
	島根県	開始前	*(1)						-	100.0
		開始後	*(1)						-	100.0
	岡山県	開始前	*(16)	12.5	12.5	25.0	50.0		12.5	75.0
		開始後	*(16)	18.8	12.5	25.0	43.8		18.8	68.8
	広島県	開始前	*(21)	9.5	9.5	19.0	14.3	47.6	19.0	61.9
		開始後	*(21)	9.5	4.8	19.0	19.0	47.6	14.3	66.7
	山口県	開始前	*(1)						-	-
		開始後	*(1)						-	-

「\*」:n数が50未満の場合は参考値として掲載

※不安あった/ある・計:「(不安は)あった/ある」+「(不安は)多少あった/ある」

※不安なかった/ない・計:「(不安は)あまりなかった/あまりない」+「(不安は)全くなかった/全くない」

#### ■ 中国出身者のコメント

##### <地元で働くことに不安はあった/ある理由（自由回答）> ※カッコ内は地元地域・文理別

- |  |   |
|--|---|
| <ul style="list-style-type: none"> <li>○ 就職活動をするにあたり、都会に出て働くことへの憧れもあったため。(岡山県・文系)</li> <li>○ 地方では経験できないことが多くあると思ったから。(岡山県・理系)</li> </ul> | <ul style="list-style-type: none"> <li>○ 就活を開始して具体的に考え始めると、実家との関係に悩みそうだった。(広島県・文系)</li> </ul> |
|--|---|

##### <地元で働くことに不安はなかった/ない理由（自由回答）> ※カッコ内は地元地域・文理別

- |  |  |
|--|--|
| <ul style="list-style-type: none"> <li>○ 両親や友人が近くにいるため、相談しやすい。(島根県・理系)</li> <li>○ 慣れ親しんだ土地なので不安が少ないから。(岡山県・文系)</li> <li>○ 親がいるところに就職できて良かったと思うから。(岡山県・理系)</li> </ul> | <ul style="list-style-type: none"> <li>○ 地元をしっかりと知っているから。(広島県・文系)</li> <li>○ 通勤が楽だから。(広島県・文系)</li> <li>○ 地元から離れる方が不安だと思うから。(広島県・文系)</li> <li>○ 地元の方が両親も友達もいて安心。(広島県・理系)</li> <li>○ 勤務地にこだわりがないから。(広島県・理系)</li> <li>○ 地元だから。(山口県・文系)</li> </ul> |
|--|--|

## 10-5 地域以外出身者の大学キャンパス所在地での就職意向

中国

### 【中国（鳥取県、島根県、岡山県、広島県、山口県）】

#### ■ 大学キャンパス所在地での就職意向（大学生・就職先確定者/単一回答） ※中国以外出身者ベース

		就職活動	n	働きたい	どちらかという 働きたい	どちらとも いえない	どちらかという 働きたくない	働きたくない	働きたい・ 計	働きたくない・ 計
中国以外 出身者 全体		開始前	*(20)	5.0	15.0	20.0	30.0	30.0	20.0	60.0
		開始後	*(20)	5.0	10.0	25.0	25.0	35.0	15.0	60.0
中国 以外 出身者	四国	開始前	*(8)	37.5		12.5	37.5	12.5	37.5	50.0
		開始後	*(8)	25.0		25.0	37.5	12.5	25.0	50.0
	九州	開始前	*(6)	16.7	33.3		33.3	16.7	16.7	50.0
		開始後	*(6)	16.7	33.3		16.7	33.3	16.7	50.0
	京阪神	開始前	*(3)	33.3		66.7			-	66.7
		開始後	*(3)	33.3		66.7			-	66.7
	その他地域	開始前	*(3)	33.3		66.7			-	100.0
		開始後	*(3)	33.3		66.7			-	100.0

「\*」: n数が50未満の場合は参考値として掲載  
 ※各地域はn数の多い上位3地域を掲載

※働きたい・計: 「働きたい」+「どちらかという働きたい」  
 ※働きたくない・計: 「どちらかという働きたくない」+「働きたくない」

#### ■ 中国以外出身者のコメント

##### <大学キャンパス所在地で働きたい理由（自由回答）> ※カッコ内は地元地域・文理別

○ 自分のいる大学は広島県内だと就職に強く、県内の優良な企業からの求人も多いから。  
 (高知県・理系)

##### <大学キャンパス所在地で働きたくない理由（自由回答）> ※カッコ内は地元地域・文理別

○ 田舎で何もないから。(北海道・理系)  
 ○ 不便だから。(埼玉県・理系)  
 ○ 実家との距離が遠すぎるから。(兵庫県・理系)

○ 気候が自分の体に合っていないから。(高知県・理系)  
 ○ その土地があまり好きじゃないから。(福岡県・文系)  
 ○ 大学の友達は県外者が多く、ほとんどの人が地元に戻るから。(福岡県・理系)

## 10-6 地域以外出身者の大学キャンパス所在地での就職に対する不安度

中国

### 【中国（鳥取県、島根県、岡山県、広島県、山口県）】

#### ■ 大学キャンパス所在地での就職に対する不安度（大学生・就職先確定者/単一回答） ※中国以外出身者ベース

		就職活動	n	(不安は) あった/ある	(不安は) 多少あった/ある	どちらとも いえない	(不安は) あまりなかった/あまりない	(不安は) 全くなかった/全くない	不安あった/ある・計	不安なかった/ない・計
中国以外出身者 全体		開始前	*(20)	15.0	5.0	25.0	20.0	35.0	20.0	55.0
		開始後	*(20)	10.0	5.0	25.0	25.0	35.0	15.0	60.0
中国以外出身者	四国	開始前	*(8)	12.5	12.5	25.0		50.0	12.5	75.0
		開始後	*(8)	12.5		37.5		50.0	-	87.5
	九州	開始前	*(6)	33.3			50.0	16.7	33.3	16.7
		開始後	*(6)	16.7	16.7		50.0	16.7	33.3	16.7
	京阪神	開始前	*(3)	33.3		33.3		33.3	33.3	66.7
		開始後	*(3)	33.3		33.3		33.3	33.3	66.7
	その他地域	開始前	*(3)	33.3			66.7		-	66.7
		開始後	*(3)	33.3			66.7		-	66.7

「\*」:n数が50未満の場合は参考値として掲載

※各地域はn数の多い上位3地域を掲載

※不安あった/ある・計:「(不安は)あった/ある」+「(不安は)多少あった/ある」

※不安なかった/ない・計:「(不安は)あまりなかった/あまりない」+「(不安は)全くなかった/全くない」

#### ■ 中国以外出身者のコメント

##### <大学キャンパス所在地で働くことに不安はあった/ある理由(自由回答)> ※カッコ内は地元地域・文理別

- |                                  |                            |
|----------------------------------|----------------------------|
| ○ 雪が多いこと。 (愛知県・文系)               | ○ 友達もほとんどいなくなるから。 (福岡県・理系) |
| ○ 職場環境に対する不安が地元より大きいから。 (徳島県・理系) |                            |

##### <大学キャンパス所在地で働くことに不安はなかった/ない理由(自由回答)> ※カッコ内は地元地域・文理別

- |                                |                               |
|--------------------------------|-------------------------------|
| ○ 勤務地について特にこだわりはない。 (大阪府・理系)   | ○ 在学中に地域を知ることができたため。 (愛媛県・理系) |
| ○ 住み慣れていることには違いがないから。 (兵庫県・文系) |                               |

## 10-7 各地域の地元に対する愛着度

中国

### 【中国（鳥取県、島根県、岡山県、広島県、山口県）】

#### ■ 中国出身者における地元に対する愛着度（大学生・就職先確定者/単一回答）

※全体は地域単位、各都道府県は都道府県単位で分類しているため、全体と各地域の都道府県合計の構成比は一致しない。

		(%)					愛着あり・計	愛着なし・計			
	n	ある	どちらかといえばある	どちらともいえない	どちらかというもない	ない					
中国出身者 全体		(58)	46.6		32.8	12.1	3.4	5.2	79.3	8.6	
出身者	鳥取県	*(2)	100.0					100.0	-		
	島根県	*(1)						100.0	-		
	岡山県	*(16)	43.8		43.8	6.3	6.3	87.5	12.5		
	広島県	*(21)	42.9		33.3	14.3	4.8	4.8	76.2	9.5	
	山口県	*(1)						-	-		

「\*」:n数が50未満の場合は参考値として掲載

※愛着あり・計:「ある」+「どちらかといえばある」

※愛着なし・計:「どちらかというもない」+「ない」

#### ■ 地元への愛着に対する、中国出身者のコメント(自由回答) ※カッコ内は地元地域・文理別

##### < 地元へ愛着がある理由 >

- |  |   |
|--|---|
| <ul style="list-style-type: none"> <li>○ 自然が多くて人が少ないから住みやすい。<br/>(鳥取県・文系)</li> <li>○ 人も雰囲気も好きだから。<br/>(鳥取県・理系)</li> <li>○ 空気が美味しく、人も優しく住みやすいから。<br/>(島根県・文系)</li> <li>○ ほどよい都会、ほどよい田舎で住みやすいから。<br/>(岡山県・理系)</li> </ul> | <ul style="list-style-type: none"> <li>○ ずっと住み続けていた場所だから。<br/>(広島県・文系)</li> <li>○ 友達も多いし、慣れた場所だから。<br/>(広島県・理系)</li> <li>○ 自分が成長してきた場所だから。<br/>(広島県・理系)</li> <li>○ 大学で県外に出てみると地元の良さに気づいたから。<br/>(岡山県・理系)</li> <li>○ 不便だけど友達がいるから。<br/>(山口県・理系)</li> </ul> |
|--|---|

##### < 地元へ愛着がない理由 >

- |  |  |
|--|--|
| <ul style="list-style-type: none"> <li>○ 引越しが多く、特に地元と言える土地がないから。<br/>(岡山県・文系)</li> <li>○ 楽しかった思い出がないし、友人たちも地元を離れると語っていたため。<br/>(岡山県・理系)</li> </ul> | <ul style="list-style-type: none"> <li>○ 自分の地元は気に入ってはいるが、一生暮らして行きたいとは思わないから。<br/>(広島県・理系)</li> </ul> |
|--|--|

##### < どちらともいえない理由 >

- |  |  |
|--|--|
| <ul style="list-style-type: none"> <li>○ 特別好きでも嫌いでもないから。<br/>(岡山県・文系)</li> </ul> | <ul style="list-style-type: none"> <li>○ 友達が少ないから。<br/>(広島県・理系)</li> </ul> |
|--|--|



## 10-8 大学キャンパス所在地に対する愛着度

中国

### 【中国（鳥取県、島根県、岡山県、広島県、山口県）】

#### ■ 大学キャンパス所在地に対する愛着度（大学生・就職先確定者/単一回答）

		n	ある	どちらかといえはあ	どちらともいえない	どちらかというとな	ない	愛着あり・計	愛着なし・計
中国 全体		(78)	26.9	29.5	20.5	11.5	11.5	56.4	23.1
出身	中国出身者	(58)	31.0	32.8	17.2	10.3	8.6	63.8	19.0
	中国以外出身者	*(20)	15.0	20.0	30.0	15.0	20.0	35.0	35.0

「\*」:n数が50未満の場合は参考値として掲載

※愛着あり・計:「ある」+「どちらかといえはあ

※愛着なし・計:「どちらかというとな」+「ない」

#### ■ 大学キャンパス所在地への愛着に対するコメント(自由回答) ※カッコ内は地元地域・文理別

##### □ 中国出身者

###### <愛着がある理由>

- |                                 |                               |
|---------------------------------|-------------------------------|
| ○ 地元なので、慣れている。(島根県・理系)          | ○ 地元とキャンパスが同じ地域にあるから。(広島県・文系) |
| ○ 学生時代に過ごした楽しい思い出があるから。(岡山県・文系) | ○ 何度も通って思い出がある。(広島県・理系)       |
| ○ 地元の岡山だから。(岡山県・理系)             | ○ 4年間過ごした思い出の地だから。(山口県・理系)    |

###### <愛着がない理由>

- |  |                     |
|--|---------------------|
| ○ 土地で大学を選んでないから。(鳥取県・文系)                   | ○ 馴染みがまだ薄い。(広島県・理系) |
| ○ コロナ禍の影響であまり大学に通えず、遊ぶこともできなかったため。(岡山県・文系) |                     |

###### <どちらともいえない理由>

- |   |                                  |
|---|----------------------------------|
| ○ 大学の都道府県に愛着はそこまでないが、地元の隣県なため親近感を持っているから。(鳥取県・文系) | ○ 良くも悪くも思い出をあまり作れなかったから。(岡山県・文系) |
|---|----------------------------------|

##### □ 中国以外出身者

###### <愛着がある理由>

- |                         |                       |
|-------------------------|-----------------------|
| ○ お世話になった地域だから。(兵庫県・文系) | ○ 第二の故郷になるから。(福岡県・理系) |
| ○ 6年間過ごしてきたから。(高知県・理系)  |                       |

###### <愛着がない理由>

- |                         |   |
|-------------------------|---|
| ○ 4年しか住んでいないから。(北海道・理系) | ○ 友人がいるから楽しいが、これから先ずっと生活を送るには不便だから。(高知県・理系) |
|-------------------------|---|

###### <どちらともいえない理由>

- |                                  |                         |
|----------------------------------|-------------------------|
| ○ 一時的に住んでいるだけなので、何も思わない。(大阪府・理系) | ○ あまり思い入れは無いため。(愛媛県・理系) |
|----------------------------------|-------------------------|

10-9 地元および大学キャンパス所在地に対する愛着度と就職意向の関係

中国

【中国（鳥取県、島根県、岡山県、広島県、山口県）】

■ 地元に対する愛着度と就職意向の関係（大学生・就職先確定者/単一回答）

□ 中国出身者ベース

		就職活動	n	(%)					働きたい・計	働きたくない・計	
				働きたい	どちらかという 働きたい	どちらとも いえない	どちらかという 働きたくない	働きたくない			
中国出身者 全体	開始前		(58)	44.8		19.0	15.5	12.1	8.6	63.8	20.7
	開始後		(58)	50.0		13.8	12.1	13.8	10.3	63.8	24.1
愛着度	愛着あり	開始前	*(46)	50.0		23.9	13.0	6.5	6.5	73.9	13.0
		開始後	*(46)	56.5		13.0	13.0	10.9	6.5	69.6	17.4
	愛着なし	開始前	*(5)	20.0	20.0	40.0		20.0		20.0	60.0
		開始後	*(5)	20.0	20.0	40.0		20.0		40.0	60.0
	どちらとも いえない	開始前	*(7)	28.6	28.6	28.6		14.3		28.6	42.9
		開始後	*(7)	28.6	14.3	14.3	14.3	28.6		42.9	42.9

「\*」:n数が50未満の場合は参考値として掲載

※働きたい・計:「働きたい」+「どちらかという働きたい」

※働きたくない・計:「どちらかという働きたくない」+「働きたくない」

■ 大学キャンパス所在地に対する愛着度と就職意向の関係（大学生・就職先確定者/単一回答）

□ 中国以外出身者ベース

		就職活動	n	(%)					働きたい・計	働きたくない・計	
				働きたい	どちらかという 働きたい	どちらとも いえない	どちらかという 働きたくない	働きたくない			
中国以外 出身者 全体	開始前		*(20)	5.0	15.0	20.0	30.0		30.0	20.0	60.0
	開始後		*(20)	5.0	10.0	25.0	25.0		35.0	15.0	60.0
愛着度	愛着あり	開始前	*(7)	28.6	28.6	28.6		14.3		28.6	42.9
		開始後	*(7)	28.6	14.3	28.6		28.6		28.6	57.1
	愛着なし	開始前	*(7)	14.3	14.3	14.3		57.1		14.3	71.4
		開始後	*(7)	14.3	14.3	14.3		57.1		14.3	71.4
	どちらとも いえない	開始前	*(6)	16.7	16.7	50.0		16.7		16.7	66.7
		開始後	*(6)		50.0		33.3		16.7		-

「\*」:n数が50未満の場合は参考値として掲載

※働きたい・計:「働きたい」+「どちらかという働きたい」

※働きたくない・計:「どちらかという働きたくない」+「働きたくない」