

北関東

地域の雇用と経済状況 ※地域一覧は、127頁以降に掲載

都道府県	国勢調査人口 (2020年)	産業別就業人口(2020年)				求人状況(2022年)		完全失業率 (2021年)
		総数	第1次産業	第2次産業	第3次産業	有効求人数	有効求人倍率	
全国	126,146,099	65,468,436	2,127,521	15,317,297	48,023,618	2,474,041	1.28	2.8
茨城	2,867,009	1,478,441	77,271	428,032	973,138	54,041	1.47	2.7
栃木	1,933,146	1,010,609	52,746	316,117	641,746	40,424	1.17	2.6
群馬	1,939,110	1,007,967	45,773	316,457	645,737	38,612	1.47	2.4
北関東・計	6,739,265	3,497,017	175,790	1,060,606	2,260,621	133,077	1.37	2.6

※事業所数・企業等数の地域計は地域平均を100、各都道府県は全国平均を100として指数化

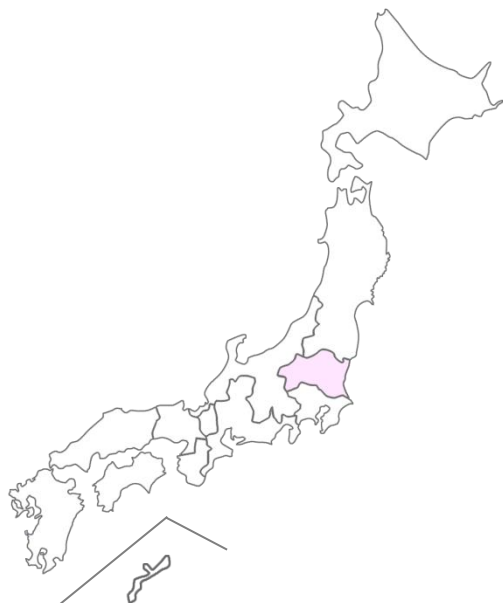
都道府県	事業所数		企業等数		大学数 ※短大を除く (2022年)	大学生 [学部学生数] (2022年)	初任給(2019年)	
	総数 (2021年)	指数	総数 (2021年)	指数			実額(円) ※地域別は 単純平均	指数 (東京を100)
全国	5,995,257	—	3,674,058	—	807	2,632,216	210,200	95.3
茨城	121,751	95.4	78,294	100.2	11	27,613	202,700	91.9
栃木	88,370	69.3	57,683	73.8	9	20,474	206,500	93.7
群馬	94,549	74.1	63,639	81.4	15	28,803	204,800	92.9
北関東・計	304,670	55.9	199,616	59.8	35	76,890	204,667	92.8

※「初任給」について、当該統計調査は2019（令和元）年調査で終了しているため、最新の2019年のデータを掲載

4-1 各地域の傾向・就職活動で掛かった費用・出身高校所在地状況

北関東

【北関東（茨城県、栃木県、群馬県）】



大学キャンパス所在地が【北関東】である学生の、出身地・就職先分布を見ると、「①地域出身・地域内就職者」が3割後半で最も多く、「④地域以外出身・地域以外就職者」が次いで3割前半となっている。また、地域以外就職者（②+④）は約6割。北関東以外の就職先は「首都圏」が4割前半で最も多く、次いで「東北」「東海」「北陸・甲信越」となっている。

北関東出身者における地元の就職意向は、参考値だが、就職活動開始前・後で「働きたい・計」が、6割前半から7割前半に増加。地元で働きたい理由としては、「育った土地で活躍したい。実家が近い」「地元の方が土地など知っていて、働きやすそうだから」「歳の近い人も活躍しているのを見て、自分も活躍してみたいと思うようになったため」などが見られる。

地元で就職することへの不安度は、参考値だが、就職活動開始前・後ともに「不安なかった/ない・計」は、4割台。不安がなかった理由としては、「住み慣れた土地のほうが生活で困ることは少ないし、相談等ができる友達や先輩が近くにいるため」「地元で働きたいとずっと思っていたため、特に心配はない」などが見られる。

北関東以外出身者に、【北関東】での就職意向を聞いたところ、参考値だが、「働きたくない・計」は、就職活動開始前・後で約5割から約6割に増加。その理由としては、「行きたい会社がないから」「実家から遠い」などが見られる。

北関東出身者における地元への愛着は、参考値だが、「愛着あり・計」が8割を占める。地元への愛着がある理由は、「生まれてから大学までずっと住んでいるから。家族や親しい友人がいて土地勘もあるから」「自然豊かで住みやすいから」「好きなサッカーチームがあるから」などが見られる。

北関東出身者における地元に対する愛着度と就職意向を見ると、参考値だが、愛着がある人は、「働きたい・計」が、就職活動開始前は6割前半で、開始後は7割前半と増加している。

■ 就職活動で掛かった費用（「0円」を除いた平均金額）

	計	①地域出身・地域内就職者	②地域出身・地域以外就職者	③地域以外出身・地域内就職者	④地域以外出身・地域以外就職者
全国	50,646円	44,763円	67,194円	50,759円	59,763円
「0円」の比率	10.0%	11.2%	8.4%	7.1%	7.9%
北関東	36,699円	34,867円	21,115円	10,000円	50,964円
「0円」の比率	11.3%	21.1%	13.3%	-	-

◇参考)就職先地域から見た出身地・出身高校所在地状況

就職地域	北関東				北関東以外			
	北関東		北関東以外		北関東		北関東以外	
出身地域	北関東		北関東以外		北関東		北関東以外	
高校所在地域	北関東	北関東以外	北関東	北関東以外	北関東	北関東以外	北関東	北関東以外
構成比(%)	36.8	1.8	-	1.8	24.6	1.8	-	33.3
n	(21)	(1)	-	(1)	(14)	(1)	-	(19)

4-2 各地域の就職先分布

北関東

【北関東（茨城県、栃木県、群馬県）】

■ 出身地・就職先分布（大学生・就職先確定者/単一回答）

		n	(%)				地域内・計	地域以外・計
			①地域出身・地域内就職者	②地域出身・地域以外就職者	③地域以外出身・地域内就職者	④地域以外出身・地域以外就職者		
所在地全体		(57)	38.6	26.3	1.8	33.3	40.4	59.6
所在地	茨城県	*(15)	33.3	20.0	6.7	40.0	40.0	60.0
	栃木県	*(17)	47.1	5.9	5.9	41.2	52.9	47.1
	群馬県	*(25)	28.0	28.0		44.0	28.0	72.0

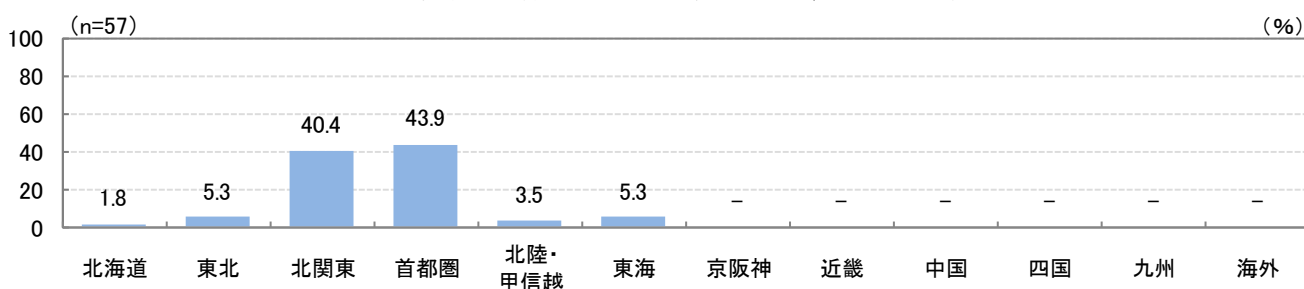
「*」: n数が50未満の場合は参考値として掲載

※地域内・計: 「①地域出身・地域内就職者」+「③地域以外出身・地域内就職者」

「所在地」: 大学キャンパス所在地

※地域以外・計: 「②地域出身・地域以外就職者」+「④地域以外出身・地域以外就職者」

■ 大学キャンパス所在地から見た就職先分布（大学生・就職先確定者/単一回答）



【参考】2022年卒

■ 出身地・就職先分布（大学生・就職先確定者/単一回答）

		n	(%)				地域内・計	地域以外・計
			①地域出身・地域内就職者	②地域出身・地域以外就職者	③地域以外出身・地域内就職者	④地域以外出身・地域以外就職者		
所在地全体		*(44)	34.1	22.7	2.3	40.9	36.4	63.6
所在地	茨城県	*(15)	46.7		13.3	40.0	46.7	53.3
	栃木県	*(13)	23.1	23.1	7.7	46.2	30.8	69.2
	群馬県	*(16)	25.0	18.8		56.3	25.0	75.0

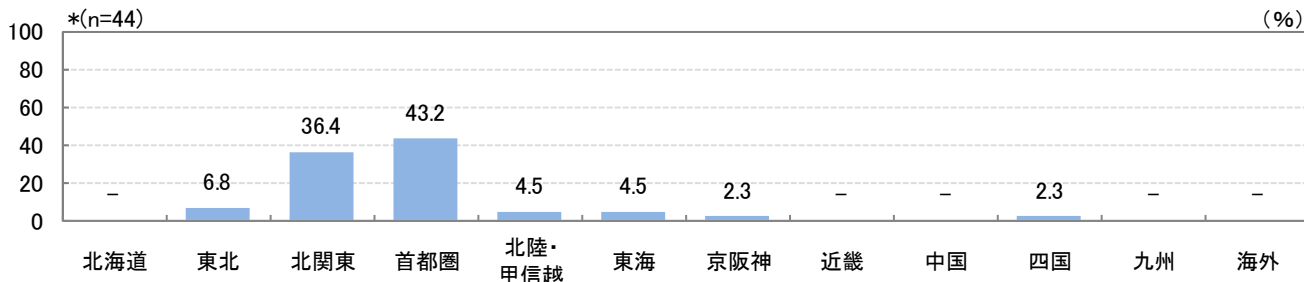
「*」: n数が50未満の場合は参考値として掲載

※地域内・計: 「①地域出身・地域内就職者」+「③地域以外出身・地域内就職者」

「所在地」: 大学キャンパス所在地

※地域以外・計: 「②地域出身・地域以外就職者」+「④地域以外出身・地域以外就職者」

■ 大学キャンパス所在地から見た就職先分布（大学生・就職先確定者/単一回答）



「*」: n数が50未満の場合は参考値として掲載

4-3 各地域の地元就職意向

北関東

【北関東（茨城県、栃木県、群馬県）】

■ 地域出身者における地元就職意向（大学生・就職先確定者/単一回答）※北関東出身者ベース

※全体は地域単位、各都道府県は都道府県単位で分類しているため、全体と各地域の都道府県合計の構成比は一致しない。

		就職活動	n	働きたい			働きたくない			働きたい・計	働きたくない・計
				働きたい	どちらかという 働きたい	どちらとも いえない	どちらかという 働きたくない	働きたくない			
北関東 出身者 全体		開始前	*(37)	37.8	24.3	13.5	8.1	16.2	62.2	24.3	
		開始後	*(37)	43.2	29.7	10.8	8.1	8.1	73.0	16.2	
北 関 東 出 身 者	茨城県	開始前	*(8)	62.5		12.5	12.5	12.5	62.5	25.0	
		開始後	*(8)	62.5		25.0		12.5	87.5	12.5	
	栃木県	開始前	*(9)	55.6		22.2	11.1	11.1	77.8	11.1	
		開始後	*(9)	55.6		33.3		11.1	88.9	-	
	群馬県	開始前	*(14)	28.6	42.9		21.4	7.1	71.4	7.1	
		開始後	*(14)	28.6	42.9		21.4	7.1	71.4	7.1	

「*」:n数が50未満の場合は参考値として掲載

※働きたい・計:「働きたい」+「どちらかという働きたい」

※働きたくない・計:「どちらかという働きたくない」+「働きたくない」

■ 北関東出身者のコメント

<地元で働きたい理由(自由回答)> ※カッコ内は地元地域・文理別

○ 地元の方が土地など知っていて、働きやすそうだから。 (茨城県・文系)	○ 実際に働いている職員の方と話し、この組織でこの人たちと働きたいと思えたから。 (栃木県・理系)
○ 実家からの距離が近いから。 (茨城県・文系)	○ 実家に住み続けたいから。 (栃木県・文系)
○ 歳の近い人も活躍しているのを見て、自分も活躍してみたいと思うようになったため。 (栃木県・文系)	○ 育った土地で活躍したい。実家が近い。 (群馬県・文系)
	○ 慣れた土地で勝手がわかるから。 (群馬県・理系)

<地元で働きたくない理由(自由回答)> ※カッコ内は地元地域・文理別

○ 地元から出たことがないから。 (茨城県・文系)	○ 地元じゃない別の場所で働いてみたかったから。 (群馬県・理系)
○ 実家から出たかったから。 (栃木県・理系)	

4-4 各地域の地元就職に対する不安度

北関東

【北関東（茨城県、栃木県、群馬県）】

■ 地域出身者における地元就職への不安度（大学生・就職先確定者/単一回答）※北関東出身者ベース

※全体は地域単位、各都道府県は都道府県単位で分類しているため、全体と各地域の都道府県合計の構成比は一致しない。

		就職活動	n	(不安は)あった/ある	(不安は)多少あった/ある	どちらともいえない	(不安は)あまりなかった/あまりない	(不安は)全くなかった/全くない	不安あった/ある・計	不安なかった/ない・計
北関東出身者 全体	開始前	* (37)		24.3	16.2	16.2	18.9	24.3	40.5	43.2
	開始後	* (37)		21.6	18.9	13.5	24.3	21.6	40.5	45.9
北関東出身者	茨城県	開始前	* (8)	25.0	12.5	12.5	37.5	12.5	37.5	50.0
		開始後	* (8)	12.5	25.0	12.5	37.5	12.5	37.5	50.0
	栃木県	開始前	* (9)	11.1	11.1	11.1	22.2	44.4	22.2	66.7
		開始後	* (9)	11.1	11.1	11.1	22.2	44.4	22.2	66.7
	群馬県	開始前	* (14)	14.3	21.4	21.4	14.3	28.6	35.7	42.9
		開始後	* (14)	14.3	21.4	14.3	28.6	21.4	35.7	50.0

「*」: n数が50未満の場合は参考値として掲載

※不安あった/ある・計: 「(不安は)あった/ある」+「(不安は)多少あった/ある」

※不安なかった/ない・計: 「(不安は)あまりなかった/あまりない」+「(不安は)全くなかった/全くない」

■ 北関東出身者のコメント

<地元で働くことに不安はあった/ある理由（自由回答）> ※カッコ内は地元地域・文理別

- 自分に合う職が見つかるか不安。 (栃木県・理系)
- 地方でできることは限られていると思うから。 (栃木県・理系)

<地元で働くことに不安はなかった/ない理由（自由回答）> ※カッコ内は地元地域・文理別

- 住み慣れた土地のほうが生活で困ることは少ないし、相談等ができる友達や先輩が近くにいるため。 (栃木県・理系)
- 地元で働きたいとずっと思っていたため、特に心配はない。 (栃木県・文系)
- 実家にいればなんとかなるため、不安に感じなかったから。 (栃木県・文系)
- 友人がいるため。 (茨城県・文系)
- 地元が好きだから。 (群馬県・理系)

4-5 地域以外出身者の大学キャンパス所在地での就職意向

北関東

【北関東（茨城県、栃木県、群馬県）】

■ 大学キャンパス所在地での就職意向（大学生・就職先確定者/単一回答） ※北関東以外出身者ベース

		就職活動	n	働きたい	どちらかという 働きたい	どちらとも いえない	どちらかという 働きたくない	働きたくない	働きたい・ 計	働きたくない・ 計	
北関東以外 出身者 全体		開始前	*(20)	15.0	35.0		25.0	25.0	15.0	50.0	
		開始後	*(20)	5.0	5.0	30.0	30.0	30.0	10.0	60.0	
北 関 東 以 外 出 身 者	首都圏	開始前	*(9)		33.3		33.3	33.3	-	66.7	
		開始後	*(9)		22.2		44.4	33.3	-	77.8	
	東北	開始前	*(3)		33.3		33.3	33.3	33.3	33.3	
		開始後	*(3)		33.3		66.7		-	66.7	
	北陸・甲信越	開始前	*(5)		20.0	20.0		40.0	20.0	20.0	60.0
		開始後	*(5)		20.0	20.0		40.0	20.0	20.0	60.0
	その他地域	開始前	*(3)		33.3			66.7	33.3	-	
		開始後	*(3)		33.3			66.7	33.3	-	

「*」: n数が50未満の場合は参考値として掲載

※各地域はn数の多い上位3地域を掲載

※働きたい・計: 「働きたい」+「どちらかという働きたい」

※働きたくない・計: 「どちらかという働きたくない」+「働きたくない」

■ 北関東以外出身者のコメント

<大学キャンパス所在地で働きたい理由（自由回答）>

※カッコ内は地元地域・文理別

○ 住みやすい街だから。 (鳥取県・理系)

○ 研究を将来する場合、そこでやる可能性が高いから。
(山形県・理系)

<大学キャンパス所在地で働きたくない理由（自由回答）>

※カッコ内は地元地域・文理別

○ 行きたい会社がないから。 (秋田県・理系)

○ 田舎であるため。 (東京都・理系)

○ 特にメリットがないから。 (新潟県・文系)

○ 実家から遠い。 (愛知県・文系)

○ 地元に戻るつもりだったので。 (埼玉県・理系)

4-6 地域以外出身者の大学キャンパス所在地での就職に対する不安度

北関東

【北関東（茨城県、栃木県、群馬県）】

■ 大学キャンパス所在地での就職に対する不安度（大学生・就職先確定者/単一回答） ※北関東以外出身者ベース（%）

	就職活動	n	（不安は）あった/ある		（不安は）多少あった/ある		どちらともいえない	（不安は）あまりなかった/あまりない		（不安は）全くなかった/全くない		不安あった/ある・計	不安なかった/ない・計	
北関東以外出身者 全体	開始前	*(20)	10.0	20.0	15.0	25.0	30.0	30.0	55.0					
	開始後	*(20)	15.0	10.0	25.0	20.0	30.0	25.0	50.0					
北関東以外出身者	首都圏	開始前	*(9)	22.2	11.1	11.1	22.2	33.3	33.3	55.6				
		開始後	*(9)	22.2	11.1	22.2	11.1	33.3	33.3	44.4				
	東北	開始前	*(3)	33.3			33.3	33.3	66.7					
		開始後	*(3)	33.3			33.3	33.3	66.7					
北陸・甲信越	開始前	*(5)	20.0	20.0	20.0	40.0	60.0							
	開始後	*(5)	20.0	20.0	20.0	40.0	60.0							
その他地域	開始前	*(3)	33.3			33.3	33.3	33.3	33.3					
	開始後	*(3)		66.7			33.3	33.3	-					

「*」: n数が50未満の場合は参考値として掲載

※不安あった/ある・計: 「(不安は)あった/ある」+「(不安は)多少あった/ある」

※各地域はn数の多い上位3地域を掲載

※不安なかった/ない・計: 「(不安は)あまりなかった/あまりない」+「(不安は)全くなかった/全くない」

■ 北関東以外出身者のコメント

<大学キャンパス所在地で働くことに不安はあった/ある理由（自由回答）> ※カッコ内は地元地域・文理別

○ 大学キャンパスから離れた場所になると、何もわからないため。
 （神奈川県・文系）

<大学キャンパス所在地で働くことに不安はなかった/ない理由（自由回答）> ※カッコ内は地元地域・文理別

○ 知り合いがいるため。（福島県・理系）

○ 住みやすいから。（鳥取県・理系）

4-7 各地域の地元に対する愛着度

北関東

【北関東（茨城県、栃木県、群馬県）】

■ 北関東出身者における地元に対する愛着度（大学生・就職先確定者/単一回答）

※全体は地域単位、各都道府県は都道府県単位で分類しているため、全体と各地域の都道府県合計の構成比は一致しない。

		(%)					愛着あり・計	愛着なし・計
n		ある	どちらかといえばある	どちらともいえない	どちらかというもない	ない		
北関東出身者 全体		* (37)	51.4	29.7	10.8	8.1	81.1	8.1
出身者	茨城県	* (8)	50.0	25.0	12.5	12.5	75.0	12.5
	栃木県	* (9)	55.6	33.3	11.1		88.9	-
	群馬県	* (14)	57.1	28.6	7.1	7.1	85.7	7.1

「*」: n数が50未満の場合は参考値として掲載

※愛着あり・計: 「ある」+「どちらかといえばある」

※愛着なし・計: 「どちらかというもない」+「ない」

■ 地元への愛着に対する、北関東出身者のコメント(自由回答) ※カッコ内は地元地域・文理別

< 地元へ愛着がある理由 >

- | | |
|--|---|
| <ul style="list-style-type: none"> ○ 22年間住んできた場所なので自然と愛着が湧く。(茨城県・文系) ○ 生まれ育ってきた場所だから。(茨城県・文系) ○ 自然豊かで住みやすいから。(茨城県・文系) ○ 家族がいるから。都会が好きではないから。(栃木県・文系) | <ul style="list-style-type: none"> ○ 生まれてから大学までずっと住んでいるから。家族や親しい友人がいて土地勘もあるから。(栃木県・理系) ○ 車があればどこでも行けて、不便なく生活できるから。(栃木県・文系) ○ 住みやすいし、家族が住んでいるから。(群馬県・理系) ○ 好きなサッカーチームがあるから。(群馬県・文系) ○ 住み心地がよい。規模感がちょうどよい。(群馬県・理系) |
|--|---|

< 地元へ愛着がない理由 >

- | |
|-----------------------|
| ○ 田舎でなにもないから。(茨城県・文系) |
|-----------------------|

< どちらともいえない理由 >

- | |
|--|
| ○ 地元が嫌いなわけではないが、地元から出ることで得られる経験や新たな景色があると思うから。(栃木県・理系) |
|--|

4-8 大学キャンパス所在地に対する愛着度

北関東

【北関東（茨城県、栃木県、群馬県）】

■ 大学キャンパス所在地に対する愛着度（大学生・就職先確定者/単一回答）

		n	（%）					愛着あり・計	愛着なし・計	
			ある	どちらかといえばある	どちらともいえない	どちらかというもない	ない			
北関東全体		(57)	31.6		28.1	12.3	12.3	15.8	59.6	28.1
出身	北関東出身者	*(37)	45.9		24.3	8.1	5.4	16.2	70.3	21.6
	北関東以外出身者	*(20)	5.0	35.0	20.0	25.0	15.0	40.0	40.0	

「*」:n数が50未満の場合は参考値として掲載

※愛着あり・計:「ある」+「どちらかといえばある」

※愛着なし・計:「どちらかというもない」+「ない」

■ 大学キャンパス所在地への愛着に対するコメント(自由回答) ※カッコ内は地元地域・文理別

□ 北関東出身者

<愛着がある理由>

- | | | | |
|----------------------------------|----------------------|--|----------------------|
| ○ 22年間地元に住んでいたから。
○ 実家から近いから。 | (茨城県・文系)
(栃木県・文系) | ○ 都会すぎず、田舎すぎないから。
○ 大学に通いながら色々なところを巡ったから。 | (栃木県・文系)
(群馬県・理系) |
|----------------------------------|----------------------|--|----------------------|

<愛着がない理由>

- | | | | |
|--|----------|-------------------------|----------|
| ○ 大学で出会った友人も地方出身者が多く、大学キャンパスの都道府県が良いというわけではないから。 | (栃木県・理系) | ○ 思い入れがあるような出来事も特にないため。 | (群馬県・文系) |
|--|----------|-------------------------|----------|

<どちらともいえない理由>

- | | |
|--|----------|
| ○ 新しい場所で生活を始めたいという思いもありつつ、住み慣れた土地で生活し、両親に何かあったらすぐに駆けつけられる場所にいたいという思いもあるため。 | (栃木県・理系) |
|--|----------|

□ 北関東以外出身者

<愛着がある理由>

- | | | | |
|---|----------------------|-------------------------|----------|
| ○ 様々な貴重な経験ができたから。
○ 大学でできた友人やアルバイト先との関係が好きだから。 | (山形県・理系)
(新潟県・文系) | ○ 地元より東京に近いから。雪が降らないから。 | (新潟県・理系) |
|---|----------------------|-------------------------|----------|

<愛着がない理由>

- | | |
|-------------------------|----------|
| ○ 気候や郷土料理が自分には合わなかったから。 | (千葉県・理系) |
|-------------------------|----------|

<どちらともいえない理由>

※コメントなし

4-9 地元および大学キャンパス所在地に対する愛着度と就職意向の関係

北関東

【北関東（茨城県、栃木県、群馬県）】

■ 地元に対する愛着度と就職意向の関係（大学生・就職先確定者/単一回答）

□ 北関東出身者ベース

		就職活動	n	働きたい	どちらかという 働きたい	どちらとも いえない	どちらかという 働きたくない	働きたくない	働きたい・ 計	働きたくない・ 計
北関東出身者 全体	開始前		*(37)	37.8	24.3	13.5	8.1	16.2	62.2	24.3
	開始後		*(37)	43.2	29.7	10.8	8.1	8.1	73.0	16.2
愛着度	愛着あり	開始前	*(30)	43.3	20.0	13.3	10.0	13.3	63.3	23.3
		開始後	*(30)	46.7	26.7	13.3	10.0	3.3	73.3	13.3
	愛着なし	開始前	*(3)	33.3	33.3			33.3	66.7	33.3
		開始後	*(3)	33.3	33.3			33.3	66.7	33.3
	どちらとも いえない	開始前	*(4)		50.0	25.0		25.0	50.0	25.0
		開始後	*(4)		25.0	50.0		25.0	75.0	25.0

「*」:n数が50未満の場合は参考値として掲載

※働きたい・計:「働きたい」+「どちらかという働きたい」

※働きたくない・計:「どちらかという働きたくない」+「働きたくない」

■ 大学キャンパス所在地に対する愛着度と就職意向の関係（大学生・就職先確定者/単一回答）

□ 北関東以外出身者ベース

		就職活動	n	働きたい	どちらかという 働きたい	どちらとも いえない	どちらかという 働きたくない	働きたくない	働きたい・ 計	働きたくない・ 計
北関東以外 出身者 全体	開始前		*(20)	15.0	35.0		25.0	25.0	15.0	50.0
	開始後		*(20)	5.0	5.0	30.0	30.0	30.0	10.0	60.0
愛着度	愛着あり	開始前	*(8)	12.5	12.5	50.0		25.0	12.5	75.0
		開始後	*(8)	12.5	12.5	50.0		25.0	12.5	75.0
	愛着なし	開始前	*(8)		25.0	37.5	12.5	25.0	25.0	37.5
		開始後	*(8)		12.5	25.0	25.0	37.5	12.5	62.5
	どちらとも いえない	開始前	*(4)			75.0		25.0	-	25.0
		開始後	*(4)			75.0		25.0	-	25.0

「*」:n数が50未満の場合は参考値として掲載

※働きたい・計:「働きたい」+「どちらかという働きたい」

※働きたくない・計:「どちらかという働きたくない」+「働きたくない」