

# 2022年卒採用活動の振り返り(企業)



企業の採用計画に対する充足状況や内定出し人数は？

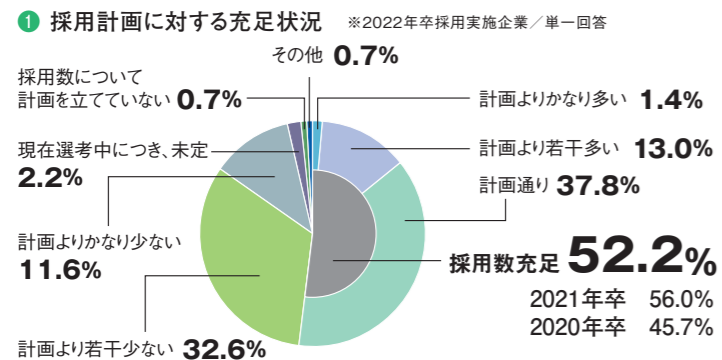
## 採用数充足企業の割合は減少

ここからは、企業の採用活動について紹介する。  
2022年卒の採用数の計画に対する2021年12月時点での充足状況は、「計画通り」「計画より若干多い」「計画よりかなり多い」を合わせた採用数充足企業の割合が52.2%と、前年(56.0%)から3.8ポイント減少した(グラフ①)。

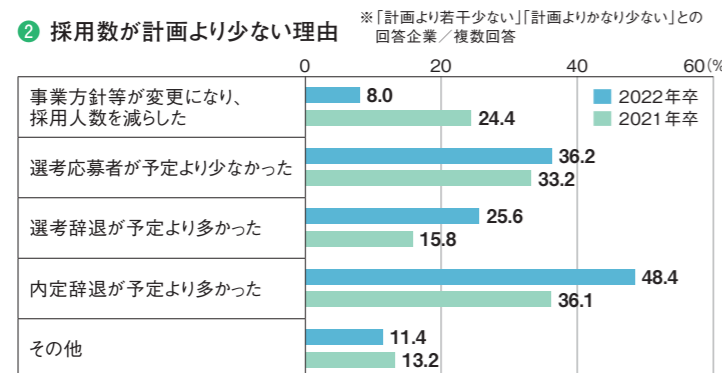
従業員規模別・地域別に見ると(表③)、「1000~4999人」企業で6.9ポイント、「300人未満」企業で6.4ポイント減少。また、「300人未満」企業、「北海道・東北」「中国・四国」で、充足企業が半数を下回った。

採用数が「計画より若干少ない」「計画よりかなり少ない」と回答した企業にその理由を聞いたところ、「内定辞退が予定より多かった」が前年より12.3ポイント増、「選考辞退が予定より多かった」が9.8ポイント増で(グラフ②)、想定以上の選考辞退・内定辞退に苦戦した様子が見られる。

## 採用目標数を充足できた企業は半数以上



## 採用数未充足の理由として「予定を上回る内定辞退/選考辞退」が増加



「採用予定数を100」とした場合の「内定出し人数」「内定辞退人数」「内定人数」の割合を見ると(P11・グラフ⑥、表⑦)、「内定出し人数」は171.2で前年に比べ14.6増加。「内定辞退人数」は75.7で、前年に比べ19.1増加。多く内定を出しても辞退人数が多い事態となった。

## 説明会・セミナーはオンライン実施が主流に

採用プロセスの実施状況を見ると、「個別企業説明会・セミナー」は、Webが82.4%、対面が56.9%。「合同企業説明会・セミナー」は、Webが72.0%、対面が63.4%で、いずれもWebが対面を超えた(P11・グラフ④)。「面接」は、Webが78.4%で対面の87.0%に及ばなかったが、前年からは8.6ポイント増加。従業員規模別に見ると、「300人未満」で前年より12.4ポイント増加しており、Web面接実施率の従業員規模間の差が小さくなっている(P11・表⑤)。

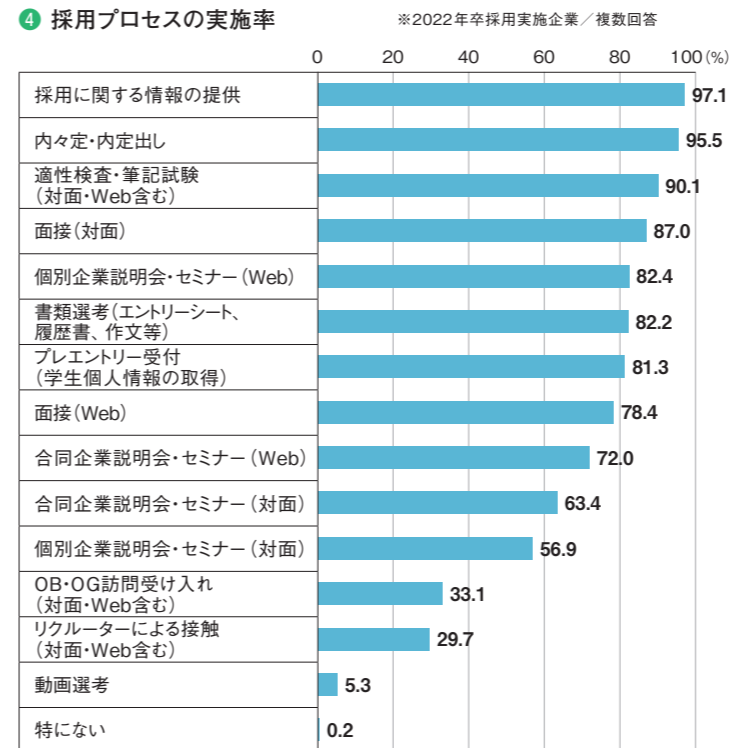
オンライン化の動向は、12ページより詳しく見ていく。

## 従業員規模1000~4999人、300人未満の企業で充足企業が減少

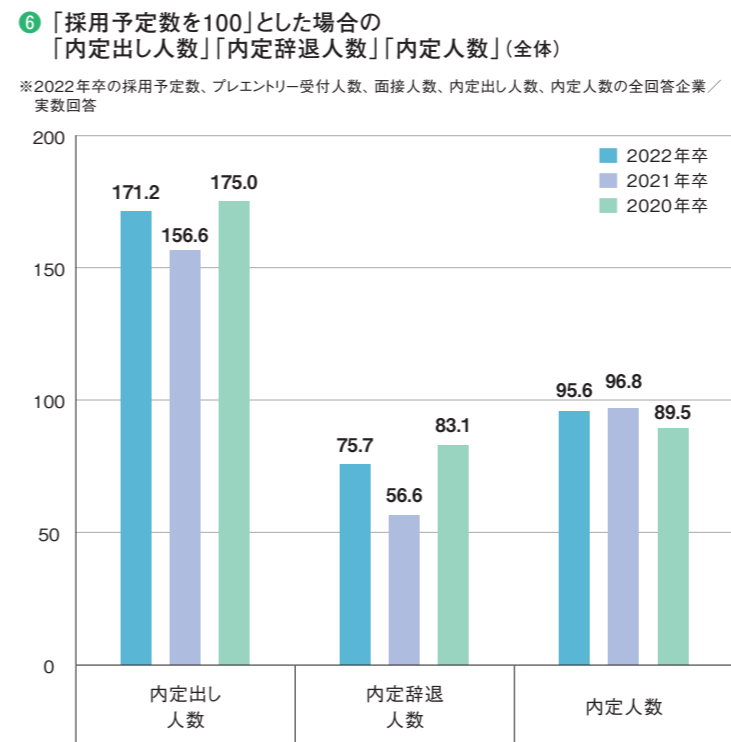
③ 2022年卒の12月時点での採用数充足状況 ※2022年卒採用実施企業/単一回答 ※「充足」は「計画よりかなり多い」「計画より若干多い」「計画通り」の合計、「未充足」は「計画より若干少ない」「計画よりかなり少ない」「現在選考中につき、未定」の合計

	n	充足	未充足
全体	1529	52.2%	46.4%
従業員規模別			
300人未満	500	47.8%	49.6%
300~999人	529	53.1%	45.7%
1000~4999人	385	53.8%	46.0%
5000人以上	99	64.6%	34.3%
地域別			
北海道・東北	143	47.6%	47.6%
関東	620	54.5%	44.8%
中部・東海	300	51.0%	47.7%
関西	239	53.1%	45.2%
中国・四国	136	47.1%	51.5%
九州	91	52.7%	47.3%
面接(Web)実施別			
実施	1199	52.4%	46.8%
非実施	330	51.5%	45.2%

## 説明会・セミナーの実施率は、Web実施が対面実施を上回った



## 採用予定数を100とした場合の、内定出し人数、内定辞退人数が増加傾向



## Web面接の実施率が、300人未満企業で12.4ポイント増加

⑤ 従業員規模別・地域別 面接(Web)の実施率 ※該当年卒採用実施企業/複数回答 ※各「年卒」の左列はサンプル数

	面接(Web)実施			
	2022年卒		2021年卒	
全体	1531	78.4%	1334	69.8%
従業員規模別				
300人未満	501	62.5%	431	50.1%
300~999人	528	80.1%	489	72.2%
1000~4999人	387	91.7%	317	86.8%
5000人以上	99	98.0%	88	94.3%
地域別				
北海道・東北	143	67.1%	124	51.6%
関東	622	85.5%	542	78.4%
中部・東海	301	75.7%	244	65.2%
関西	238	73.9%	216	68.1%
中国・四国	136	73.5%	127	60.6%
九州	91	75.8%	81	72.8%

⑦ 「採用予定数を100」とした場合の「内定出し人数」「内定辞退人数」「内定人数」(従業員規模別・地域別) ※2022年卒の採用予定数、プレエントリー受付人数、面接人数、内定出し人数、内定人数の全回答企業/実数回答

	n	内定出し人数	内定辞退人数	内定人数
全体	439	171.2	75.7	95.6
従業員規模別				
300人未満	143	163.9	69.5	94.4
300~999人	159	166.8	74.9	92.0
1000~4999人	113	171.4	77.4	94.0
5000人以上 ※1	21	177.3	75.1	102.2
地域別				
北海道・東北 ※1	37	142.8	48.1	94.7
関東	176	171.8	75.6	96.2
中部・東海	81	158.7	66.8	91.9
関西	65	178.5	82.4	96.1
中国・四国 ※1	48	194.7	100.5	94.2
九州 ※1	32	223.3	123.5	99.8

※1 サンプル数50未満のため参考値として掲載