

北関東

地域の雇用と経済状況 ※地域一覧は、127頁以降に掲載

都道府県	国勢調査人口 (2020年)	産業別就業人口(2015年)				求人状況(2020年)		完全失業率 (2020年)
		総数	第1次産業	第2次産業	第3次産業	有効求人数	有効求人 倍率	
全国	126,146,099	58,919,036	2,221,699	13,920,834	39,614,567	2,161,164	1.18	2.8
茨城	2,867,009	1,400,684	78,996	399,707	864,715	47,759	1.33	2.4
栃木	1,933,146	963,969	53,177	296,120	578,864	33,667	1.06	2.3
群馬	1,939,110	966,060	47,943	297,919	591,710	32,590	1.26	2.3
北関東・計	6,739,265	3,330,713	180,116	993,746	2,035,289	114,016	1.22	2.3

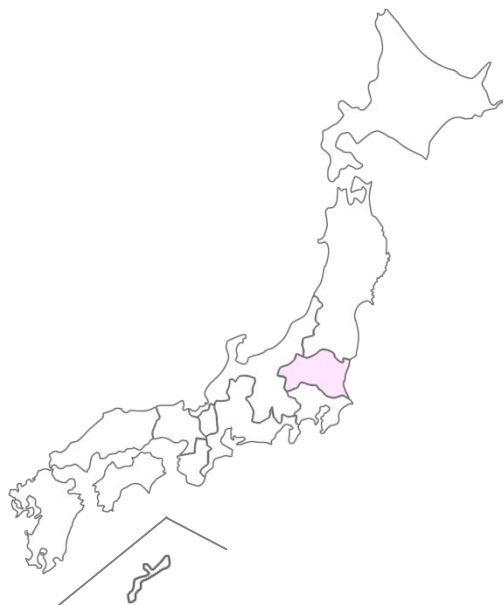
※事業所数・企業等数の地域計は地域平均を100、各都道府県は全国平均を100として指数化

都道府県	事業所数		企業等数		大学数 ※短大を除く (2021年)	大学生 [学部学生数] (2021年)	初任給(2019年)	
	総数 (2016年)	指数	総数 (2016年)	指数			実額(円) ※地域別は 単純平均	指数 (東京を100)
全国	5,578,975	—	3,856,457	—	803	2,625,688	210,200	95.3
茨城	118,031	99.4	84,370	102.8	10	30,147	202,700	91.9
栃木	88,332	74.4	63,959	77.9	9	20,496	206,500	93.7
群馬	92,006	77.5	69,301	84.5	15	28,772	204,800	92.9
北関東・計	298,369	58.8	217,630	62.1	34	79,415	204,667	92.8

4-1 各地域の傾向・就職活動で掛かった費用・出身高校所在地状況

北関東

【北関東（茨城県、栃木県、群馬県）】



大学キャンパス所在地が【北関東】である学生の、出身地・就職先分布を見ると、「④地域以外出身・地域以外就職者」が約4割で最も多く、次いで「①地域出身・地域内就職者」で3割半ばとなっている。また、地域以外就職者（②+④）は6割前半。北関東以外の就職先は「首都圏」が4割半ばで最も多く、次いで「東北」「北陸・甲信越」「東海」となっている。

北関東出身者における地元の就職意向は、就職活動開始前・後で、「働きたい・計」が6割半ばから7割前半に上昇している。地元で働きたい理由としては、「地元の方が安心感がある」「親と離れたくないから」「人混みが嫌いなので地元でのんびり生活したい」などが見られる。

地元で就職することへの不安度は、就職活動開始前・後ともに「不安なかった/ない・計」が5割前半である。不安がなかった理由としては、「自分の生まれ育った場所で働ける方が安心できるから」「地元で働くことのデメリットは感じない」「勝手がわかっているから」といった理由が見られる。

北関東以外出身者に、【北関東】での就職意向を聞いたところ、「働きたくない・計」が4割前半で、その理由としては、「地元よりは都会だけど、まだ仕事は多くないから」「あまり企業がない」といったものが見られる。

北関東出身者における地元への愛着は、「愛着あり・計」が8割を占める。地元への愛着がある理由は、「ほどよく都心にも近く住みやすいから」「生まれも育ちも同じ場所で、大学も県内なので、この県から出たことがないため」などが見られる。

北関東出身者における地元に対しての愛着度と就職意向を見ると、愛着がある人は、「働きたい・計」が、就職活動開始前は7割で、開始後は7割半ばと上昇している。

■ 就職活動で掛かった費用（「0円」を除いた平均金額）

	計	①地域出身・地域内就職者	②地域出身・地域以外就職者	③地域以外出身・地域内就職者	④地域以外出身・地域以外就職者
全国	50,718円	46,554円	50,098円	50,747円	70,849円
「0円」の比率	9.7%	10.7%	8.4%	7.6%	7.7%
北関東	36,032円	33,889円	22,429円	-	43,667円
「0円」の比率	16.2%	35.7%	12.5%	-	-

◇参考)就職先地域から見た出身地・出身高校所在地状況

就職地域	北関東				北関東以外			
	北関東		北関東以外		北関東		北関東以外	
出身地域	北関東		北関東以外		北関東		北関東以外	
高校所在地域	北関東	北関東以外	北関東	北関東以外	北関東	北関東以外	北関東	北関東以外
構成比(%)	34.1	-	-	2.3	20.5	2.3	4.5	36.4
n	(15)	-	-	(1)	(9)	(1)	(2)	(16)

4-2 各地域の就職先分布

北関東

【北関東（茨城県、栃木県、群馬県）】

■ 出身地・就職先分布（大学生・就職先確定者/単一回答）

		n	①地域出身・地域内就職者				②地域出身・地域以外就職者		③地域以外出身・地域内就職者		④地域以外出身・地域以外就職者		地域内・計	地域以外・計
所在地全体		*(44)	34.1	22.7	2.3	40.9	36.4	63.6						
所在地	茨城県	*(15)	46.7	13.3	40.0	46.7	53.3							
	栃木県	*(13)	23.1	23.1	7.7	46.2	30.8	69.2						
	群馬県	*(16)	25.0	18.8	56.3	25.0	75.0							

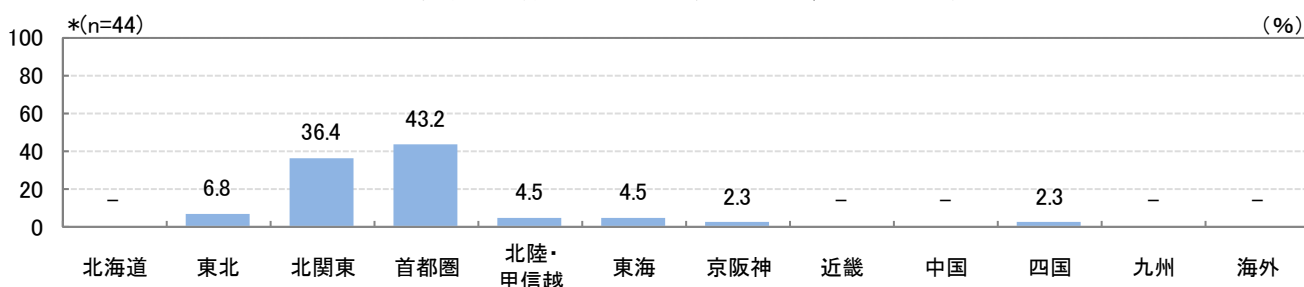
「*」: n数が50未満の場合は参考値として掲載

※地域内・計: 「①地域出身・地域内就職者」+「③地域以外出身・地域内就職者」

「所在地」: 大学キャンパス所在地

※地域以外・計: 「②地域出身・地域以外就職者」+「④地域以外出身・地域以外就職者」

■ 大学キャンパス所在地から見た就職先分布（大学生・就職先確定者/単一回答）



「*」: n数が50未満の場合は参考値として掲載

【参考】2021年卒

■ 出身地・就職先分布（大学生・就職先確定者/単一回答）

		n	①地域出身・地域内就職者				②地域出身・地域以外就職者		③地域以外出身・地域内就職者		④地域以外出身・地域以外就職者		地域内・計	地域以外・計
所在地全体		*(29)	37.9	17.2	10.3	34.5	48.3	51.7						
所在地	茨城県	*(10)	40.0	10.0	50.0	40.0	60.0							
	栃木県	*(9)	22.2	11.1	66.7	33.3	66.7							
	群馬県	*(10)	20.0	40.0	20.0	20.0	40.0	60.0						

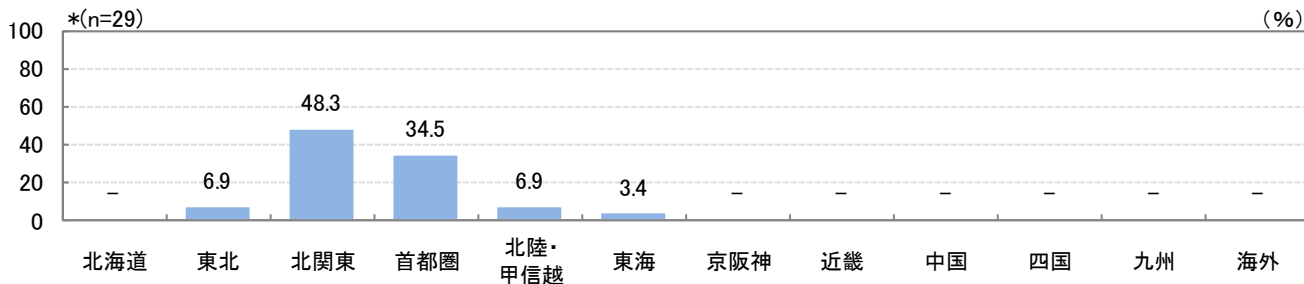
「*」: n数が50未満の場合は参考値として掲載

※地域内・計: 「①地域出身・地域内就職者」+「③地域以外出身・地域内就職者」

「所在地」: 大学キャンパス所在地

※地域以外・計: 「②地域出身・地域以外就職者」+「④地域以外出身・地域以外就職者」

■ 大学キャンパス所在地から見た就職先分布（大学生・就職先確定者/単一回答）



「*」: n数が50未満の場合は参考値として掲載

4-3 各地域の地元就職意向

北関東

【北関東（茨城県、栃木県、群馬県）】

■ 地域出身者における地元就職意向（大学生・就職先確定者/単一回答）※北関東出身者ベース

※全体は地域単位、各都道府県は都道府県単位で分類しているため、全体と各地域の都道府県合計の構成比は一致しない。

		(%)					働きたい・計	働きたくない・計
	就職活動	n	働きたい	どちらかという 働きたい	どちらとも いえない	どちらかという 働きたくない	働きたくない	
北関東 出身者 全体	開始前	*(25)	40.0		24.0	24.0	4.0 8.0	64.0 12.0
	開始後	*(25)	48.0		24.0	24.0	4.0	72.0 4.0
北 関 東 出 身 者	茨城県	開始前	55.6		11.1	33.3		66.7 -
		開始後	66.7			33.3		66.7 -
	栃木県	開始前	33.3		33.3	33.3		66.7 -
		開始後	50.0		33.3	16.7		83.3 -
	群馬県	開始前	*(7)	14.3	42.9	14.3	14.3 14.3	57.1 28.6
		開始後	*(7)	28.6	57.1	14.3		85.7 -

「*」:n数が50未満の場合は参考値として掲載

※働きたい・計:「働きたい」+「どちらかという働きたい」

※働きたくない・計:「どちらかという働きたくない」+「働きたくない」

■ 北関東出身者のコメント

<地元で働きたい理由(自由回答)> ※カッコ内は地元地域・文理別

○ 県内に住んでおり実家からでも通える場所で働きたかったから。大学が県内にあるため、就職に有利だったから。 (茨城県・文系)	○ 地元の方が安心感がある。 (茨城県・理系)
○ 地元で貢献したい。 (茨城県・文系)	○ お金を稼ぎたいから。 (栃木県・理系)
○ 地元の方が勝手がわかるから。 (茨城県・文系)	○ 地元が好きだから。 (群馬県・文系)
	○ 親と離れたくないから。 (群馬県・文系)
	○ 人混みが嫌いなので地元でのんびり生活したい。 (群馬県・理系)

<地元で働きたくない理由(自由回答)> ※カッコ内は地元地域・文理別

○ 別の地域で働きたいという強い意思があるから。 (茨城県・理系)

4-4 各地域の地元就職に対する不安度

北関東

【北関東（茨城県、栃木県、群馬県）】

■ 地域出身者における地元就職への不安度（大学生・就職先確定者/単一回答）※北関東出身者ベース

※全体は地域単位、各都道府県は都道府県単位で分類しているため、全体と各地域の都道府県合計の構成比は一致しない。

		(%)								
	就職活動	n	(不安は)あった/ある	(不安は)多少あった/ある	どちらともいえない	(不安は)あまりなかった/あまりない	(不安は)全くなかった/全くない	不安あった/ある・計	不安なかった/ない・計	
北関東出身者 全体	開始前	*(25)	12.0	16.0	20.0	28.0	24.0	28.0	52.0	
	開始後	*(25)	16.0	12.0	20.0	28.0	24.0	28.0	52.0	
北関東出身者	茨城県	開始前	*(9)	11.1	11.1	22.2	33.3	22.2	22.2	55.6
		開始後	*(9)	11.1	22.2	44.4	22.2	11.1	66.7	
	栃木県	開始前	*(6)	33.3	16.7	33.3	16.7	50.0	16.7	
		開始後	*(6)	33.3	16.7	33.3	16.7	50.0	16.7	
	群馬県	開始前	*(7)	28.6	14.3	28.6	28.6	28.6	28.6	57.1
		開始後	*(7)	14.3	28.6	14.3	14.3	28.6	42.9	42.9

「*」:n数が50未満の場合は参考値として掲載

※不安あった/ある・計:「(不安は)あった/ある」+「(不安は)多少あった/ある」

※不安なかった/ない・計:「(不安は)あまりなかった/あまりない」+「(不安は)全くなかった/全くない」

■ 北関東出身者のコメント

<地元で働くことに不安はあった/ある理由（自由回答）> ※カッコ内は地元地域・文理別

- 親に近いから。 (栃木県・理系)
- 仕事が見つかるかどうか。 (群馬県・理系)

<地元で働くことに不安はなかった/ない理由（自由回答）> ※カッコ内は地元地域・文理別

- 自分の生まれ育った場所で働ける方が安心できるから。 (茨城県・文系)
- 知ってる土地だから。 (茨城県・理系)
- 勝手にわかっているから。 (茨城県・文系)
- 地元で働くことのデメリットは感じない。 (栃木県・文系)

4-5 地域以外出身者の大学キャンパス所在地での就職意向

北関東

【北関東（茨城県、栃木県、群馬県）】

■ 大学キャンパス所在地での就職意向（大学生・就職先確定者/単一回答） ※北関東以外出身者ベース

		n	働きたい	どちらかという 働きたい	どちらとも いえない	どちらかという 働きたくない	働きたくない	働きたい・ 計	働きたくない・ 計
北関東以外出身者 全体		*(19)	10.5	26.3	21.1	10.5	31.6	36.8	42.1
北 出 関 身 東 者 以 外	首都圏	*(6)	16.7	16.7	16.7	16.7	33.3	33.3	50.0
	東北	*(5)	20.0	20.0	40.0	20.0	40.0	20.0	20.0
	北陸・甲信越	*(4)	50.0	25.0	25.0	25.0	50.0	50.0	50.0
	その他地域	*(4)	25.0	25.0	50.0	25.0	25.0	25.0	50.0

「*」: n数が50未満の場合は参考値として掲載

※各地域はn数の多い上位3地域を掲載

※働きたい・計: 「働きたい」+「どちらかという働きたい」

※働きたくない・計: 「どちらかという働きたくない」+「働きたくない」

■ 北関東以外出身者のコメント

<大学キャンパス所在地で働きたい理由（自由回答）>

※カッコ内は地元地域・文理別

- | | |
|---------------------------------|------------------------|
| ○ 土地柄や歴史が好きだから。
（青森県・文系） | ○ 友人がいるため。
（東京都・文系） |
| ○ 物価が非常に安いから。
（山形県・理系） | ○ 住みやすいから。
（長崎県・文系） |
| ○ 自分に合っている風土だと思うから。
（長野県・理系） | |

<大学キャンパス所在地で働きたくない理由（自由回答）>

※カッコ内は地元地域・文理別

- | | |
|---------------------------------------|-------------------------|
| ○ 地元よりは都会だけど、まだ仕事は多くないから。
（新潟県・文系） | ○ 東京から遠いから。
（埼玉県・文系） |
| ○ 田舎すぎる。
（長野県・文系） | ○ あまり企業がない。
（東京都・文系） |

4-6 地域以外出身者の大学キャンパス所在地での就職に対する不安度

北関東

【北関東（茨城県、栃木県、群馬県）】

■ 大学キャンパス所在地での就職に対する不安度（大学生・就職先確定者/単一回答） ※北関東以外出身者ベース (%)

	就職活動	n	(不安は) あった/ある	(不安は) 多少あった/ある	どちらとも いえない	(不安は) あまりなかった/あまりない	(不安は) 全くなかった/全くない	不安あった/ある・計	不安なかった/ない・計	
北関東以外出身者 全体	開始前	*(19)	21.1	21.1	26.3	10.5	21.1	42.1	31.6	
	開始後	*(19)	21.1	15.8	31.6	10.5	21.1	36.8	31.6	
北関東以外出身者	首都圏	開始前	*(6)	16.7	16.7	16.7	16.7	33.3	33.3	50.0
		開始後	*(6)	16.7	16.7	16.7	16.7	33.3	33.3	50.0
	東北	開始前	*(5)	20.0		60.0		20.0	20.0	20.0
		開始後	*(5)	20.0		60.0		20.0	20.0	20.0
北陸・甲信越	開始前	*(4)		50.0		25.0	25.0	50.0	25.0	
	開始後	*(4)	25.0		50.0		25.0	25.0	25.0	
その他地域	開始前	*(4)		50.0		25.0	25.0	75.0	25.0	
	開始後	*(4)		50.0		25.0	25.0	75.0	25.0	

「*」: n数が50未満の場合は参考値として掲載

※不安あった/ある・計: 「(不安は) あった/ある」+ 「(不安は) 多少あった/ある」

※各地域はn数の多い上位3地域を掲載

※不安なかった/ない・計: 「(不安は) あまりなかった/あまりない」+ 「(不安は) 全くなかった/全くない」

■ 北関東以外出身者のコメント

<大学キャンパス所在地で働くことに不安はあった/ある理由(自由回答)> ※カッコ内は地元地域・文理別

○ 田舎だから。 (埼玉県・文系)	○ 仕事がなさそう。 (新潟県・文系)
○ 自分のしたい仕事ができなかったり、その人たちと価値観が合わなそうだと感じたりしたから。 (東京都・文系)	○ あまりにも交通の便が悪い。 (愛知県・文系)
	○ 収入面。 (岡山県・文系)

<大学キャンパス所在地で働くことに不安はなかった/ない理由(自由回答)> ※カッコ内は地元地域・文理別

○ 進学前から決めていたから。 (青森県・文系)	○ 同期や先輩など、大学でのつながりを活かすことができるため。 (東京都・文系)
○ 営業職という仕事柄なので、最初は不安であったが、結果的に転勤などが多い営業職に就く予定なので、どこでも行ける覚悟ができたため。 (千葉県・文系)	

4-7 各地域の地元に対する愛着度

北関東

【北関東（茨城県、栃木県、群馬県）】

■ 北関東出身者における地元に対する愛着度（大学生・就職先確定者/単一回答）

		n	愛着度 (%)				愛着あり・計	愛着なし・計	
			ある	どちらかといえばある	どちらともいえない	どちらかというもない	ない		
北関東出身者 全体		*(25)	48.0	32.0	8.0	4.0	8.0	80.0	12.0
出身者	茨城県	*(9)	66.7	22.2	11.1			88.9	11.1
	栃木県	*(6)	50.0	33.3	16.7			83.3	-
	群馬県	*(7)	42.9	28.6	14.3	14.3		71.4	14.3

「*」:n数が50未満の場合は参考値として掲載

※愛着あり・計:「ある」+「どちらかといえばある」

※愛着なし・計:「どちらかというもない」+「ない」

■ 地元への愛着に対する、北関東出身者のコメント(自由回答) ※カッコ内は地元地域・文理別

< 地元へ愛着がある理由 >

- | | |
|---|------------------------------------|
| ○ ほどよく都心にも近く住みやすいから。(茨城県・文系) | ○ 幼い頃からの友人がいるから。(栃木県・文系) |
| ○ 生まれも育ちも同じ場所で、大学も県内なので、この県から出たことがないため。(茨城県・文系) | ○ 小学校、中学校、高校時代を過ごしてきた地だから。(栃木県・文系) |
| ○ 20年近く住んでいたから。(茨城県・理系) | ○ 親がいるから。(栃木県・理系) |
| ○ 生まれ育った場所だしずっとそこにいるので愛着しか湧きません。(茨城県・理系) | ○ 育った場所だから。(群馬県・理系) |

< 地元へ愛着がない理由 >

- | |
|-------------------|
| ○ 転勤族だから。(茨城県・理系) |
|-------------------|

< どちらともいえない理由 >

※コメントなし

4-8 大学キャンパス所在地に対する愛着度

北関東

【北関東（茨城県、栃木県、群馬県）】

■ 大学キャンパス所在地に対する愛着度（大学生・就職先確定者/単一回答）

		n	(%)					愛着あり・計	愛着なし・計
			ある	どちらかといえはあ	どちらともいえない	どちらかというた	ない		
北関東 全体		*(44)	34.1	25.0	13.6	9.1	18.2	59.1	27.3
出身	北関東出身者	*(25)	40.0	28.0	12.0	4.0	16.0	68.0	20.0
	北関東以外出身者	*(19)	26.3	21.1	15.8	15.8	21.1	47.4	36.8

「*」:n数が50未満の場合は参考値として掲載

※愛着あり・計:「ある」+「どちらかといえはあ

※愛着なし・計:「どちらかというた

■ 大学キャンパス所在地への愛着に対するコメント(自由回答) ※カッコ内は地元地域・文理別

□ 北関東出身者

<愛着がある理由>

- | | |
|--|--|
| ○ 居住地と一緒にいるため。(茨城県・文系) | ○ 友達がたくさんいるから。(茨城県・理系) |
| ○ 周りは何もないのですが、キャンパスライフを送ってきたので愛着はあります。(茨城県・理系) | ○ 4年間通った場所であり、かつ小学校、中学校、高校と過ごしてきた県だから。(栃木県・文系) |
| ○ 大学生活を過ごしたところだから。(茨城県・理系) | ○ 実家にも帰りやすい。(栃木県・理系) |
| | ○ 通い慣れた場所だから。(群馬県・文系) |

<愛着がない理由>

- よく知る前に遠隔授業になり実家に帰ってきたから。(栃木県・文系)

<どちらともいえない理由>

※コメントなし

□ 北関東以外出身者

<愛着がある理由>

- | | |
|---------------------------------------|-----------------------|
| ○ 意外と観光地や名産品などがあるということを知れたから。(山形県・理系) | ○ 食べ物が美味しいから。(長野県・理系) |
| ○ 観光地が多く、車があれば楽しいから。(東京都・文系) | ○ 面白い土地だから。(大阪府・理系) |
| ○ 4年間充実していたため。(東京都・文系) | ○ 住みやすいから。(長崎県・文系) |

<愛着がない理由>

- | | |
|------------------------------|--------------------------------|
| ○ その都道府県にあまり魅力がないため。(千葉県・文系) | ○ ほとんど通わなかったから。何も無いから。(千葉県・理系) |
| | ○ 四年しかいないから。(新潟県・文系) |

<どちらともいえない理由>

- あまり長く住んでいないから。(神奈川県・理系)

4-9 地元および大学キャンパス所在地に対する愛着度と就職意向の関係

北関東

【北関東（茨城県、栃木県、群馬県）】

■ 地元に対する愛着度と就職意向の関係（大学生・就職先確定者/単一回答）

□ 北関東出身者ベース

		就職活動	n	働きたい	どちらかという 働きたい	どちらとも いえない	どちらかという 働きたくない	働きたくない	働きたい・ 計	働きたくない・ 計
北関東出身者 全体		開始前	*(25)	40.0	24.0	24.0	4.0	8.0	64.0	12.0
		開始後	*(25)	48.0	24.0	24.0	4.0	4.0	72.0	4.0
愛着度	愛着あり	開始前	*(20)	40.0	30.0	15.0	5.0	10.0	70.0	15.0
		開始後	*(20)	50.0	25.0	20.0	5.0	5.0	75.0	5.0
	愛着なし	開始前	*(3)	66.7				33.3	66.7	-
		開始後	*(3)	66.7				33.3	66.7	-
	どちらとも いえない	開始前	*(2)	100.0					-	-
		開始後	*(2)	50.0				50.0	50.0	-

「*」:n数が50未満の場合は参考値として掲載

※働きたい・計:「働きたい」+「どちらかという働きたい」

※働きたくない・計:「どちらかという働きたくない」+「働きたくない」

■ 大学キャンパス所在地に対する愛着度と就職意向の関係（大学生・就職先確定者/単一回答）

□ 北関東以外出身者ベース

		n	働きたい	どちらかという 働きたい	どちらとも いえない	どちらかという 働きたくない	働きたくない	働きたい・ 計	働きたくない・ 計
北関東以外出身者 全体		*(19)	10.5	26.3	21.1	10.5	31.6	36.8	42.1
愛着度	愛着あり	*(9)	22.2	44.4	11.1	22.2		66.7	33.3
	愛着なし	*(7)	14.3	14.3	14.3	57.1		14.3	71.4
	どちらとも いえない	*(3)	100.0					-	-

「*」:n数が50未満の場合は参考値として掲載

※働きたい・計:「働きたい」+「どちらかという働きたい」

※働きたくない・計:「どちらかという働きたくない」+「働きたくない」