

北関東

地域の雇用と経済状況 ※地域一覧は、127頁以降に掲載

都道府県	国勢調査人口 (2015年)	産業別就業人口(2015年)				求人状況(2018年)		完全失業率 (2018年)
		総数	第1次産業	第2次産業	第3次産業	有効求人数	有効求人 倍率	
全国	127,094,745	58,919,036	2,221,699	13,920,834	39,614,567	2,780,227	1.61	2.4
茨城	2,916,976	1,400,684	78,996	399,707	864,715	55,789	1.60	2.2
栃木	1,974,255	963,969	53,177	296,120	578,864	42,766	1.43	2.0
群馬	1,973,115	966,060	47,943	297,919	591,710	39,707	1.71	2.0
北関東・計	6,864,346	3,330,713	180,116	993,746	2,035,289	138,262	1.58	2.1

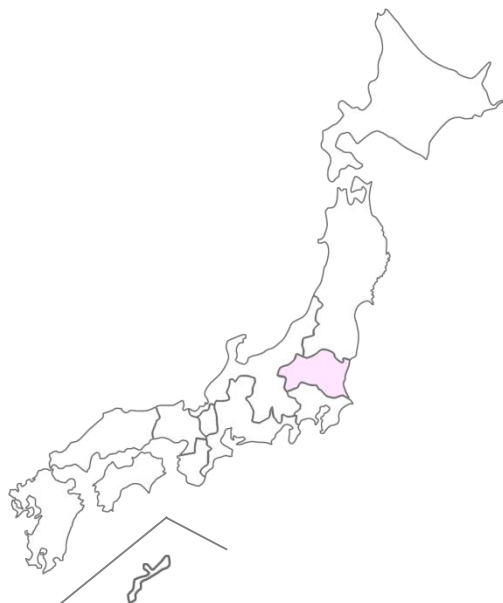
※事業所数・企業等数の地域計は地域平均を100、各都道府県は全国平均を100として指数化

都道府県	事業所数		企業等数		大学数 ※短大を除く (2019年)	大学生 [学部学生数] (2019年)	初任給(2018年)	
	総数 (2016年)	指数	総数 (2016年)	指数			実額(円) ※地域別は 単純平均	指数 (東京を100)
全国	5,578,975	—	3,856,457	—	786	2,609,148	206,700	95.9
茨城	118,031	99.4	84,370	102.8	10	29,715	203,100	94.2
栃木	88,332	74.4	63,959	77.9	9	20,033	202,500	94.0
群馬	92,006	77.5	69,301	84.5	14	27,774	188,900	87.7
北関東・計	298,369	58.8	217,630	62.1	33	77,522	198,167	92.0

4-1 各地域の傾向・就職活動で掛かった費用・出身高校所在地

北関東

【北関東（茨城県、栃木県、群馬県）】



大学キャンパス所在地が【北関東】である学生の、出身地・就職先分布を見ると、「①地域出身・地域内就職者」が4割前半で最も多いが、「④地域以外出身・地域以外就職者」も3割後半であり、北関東以外への就職も多い。北関東以外の就職先は「首都圏」が2割半ばで最も多く、次いで「北陸・甲信越」「東北」となっている。

北関東出身者における地元の就職意向は、就職活動開始前・後ともに「働きたい・計」が6割後半であるが、開始後はやや上昇している。地元で働きたい理由としては、「ずっと地元に住んでいて離れたくないから」といった地元への愛着に加えて、「生活費が安く済むから」「実家で生活して、生活費を抑えたいから」といった経済面の理由も見られる。

地元で就職することへの不安度は、就職活動開始前は「不安なかった/ない・計」が4割後半であるが、開始後は5割へとやや上昇している。不安がなかった理由としては、「地元であれば通勤に困らないため」「地元なら通勤も楽なので不安は感じなかった」といった通勤に関するものが見られる。

北関東以外出身者に、【北関東】での就職意向を聞いたところ、「働きたくない・計」が約6割で、働きたくない理由としては、「気候が合わないから」「東京都内で働きたいと思っているから」といったものが見られる。

北関東出身者における地元への愛着は、「愛着あり・計」が約8割を占める。地元への愛着がある理由は、「小さい頃から過ごしてきた地であり、世間一般的にも良い所であるから」「ほとんどの時間を地元から離れず住んでおり、住みやすさを感じているため」などが見られる。

地元に対しての愛着度と就職意向を見ると、愛着がある人は、「働きたい・計」が、就職活動開始前は7割強で、開始後は7割半ばと、やや上昇している。

■ 就職活動で掛かった費用（「0円」を除いた平均金額）

	計	①地域出身・地域内就職者	②地域出身・地域以外就職者	③地域以外出身・地域内就職者	④地域以外出身・地域以外就職者
全国	76,883円	63,047円	110,588円	85,072円	94,298円
「0円」の比率	2.6%	3.4%	0.9%	2.6%	1.3%
北関東	84,445円	53,751円	125,714円	59,287円	114,240円
「0円」の比率	4.5%	7.1%	-	-	4.2%

◇参考)就職先地域から見た出身地・出身高校所在地状況

就職地域	北関東				北関東以外			
	北関東		北関東以外		北関東		北関東以外	
出身地域	北関東		北関東以外		北関東		北関東以外	
高校所在地域	北関東	北関東以外	北関東	北関東以外	北関東	北関東以外	北関東	北関東以外
構成比(%)	41.2	1.5	-	10.3	10.3	-	-	36.8
n	(28)	(1)	-	(7)	(7)	-	-	(25)

4-2 各地域の就職先分布

北関東

【北関東（茨城県、栃木県、群馬県）】

■ 出身地・就職先分布（大学生・就職先確定者/単一回答）

		n	①地域出身・地域内就職者				②地域出身・地域以外就職者		③地域以外出身・地域内就職者		④地域以外出身・地域以外就職者		地域内・計	地域以外・計
所在地全体		(68)	42.6				10.3	10.3	36.8		52.9	47.1		
所在地	茨城県	*(30)	23.3		16.7	10.0	50.0		33.3	66.7				
	栃木県	*(9)	44.4		11.1	11.1	33.3		55.6	44.4				
	群馬県	*(29)	55.2		13.8	31.0		69.0	31.0					

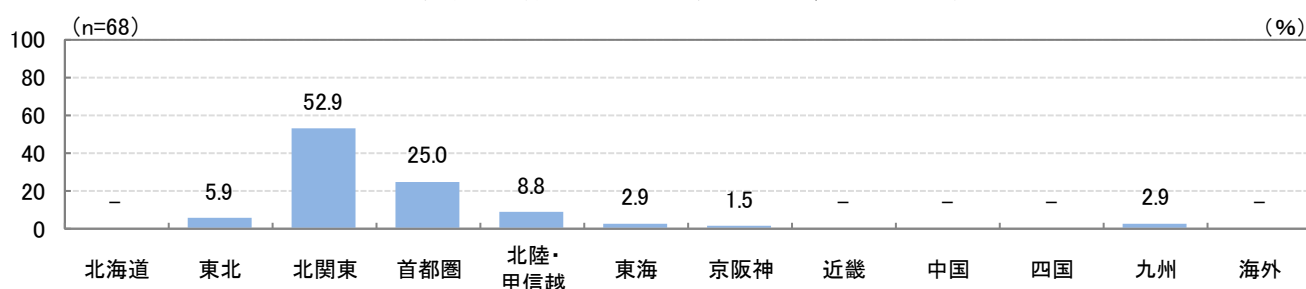
「*」: n数が50未満の場合は参考値として掲載

※地域内・計: 「①地域出身・地域内就職者」+「③地域以外出身・地域内就職者」

「所在地」: 大学キャンパス所在地

※地域以外・計: 「②地域出身・地域以外就職者」+「④地域以外出身・地域以外就職者」

■ 大学キャンパス所在地から見た就職先分布（大学生・就職先確定者/単一回答）



【参考】2019年卒

■ 出身地・就職先分布（大学生・就職先確定者/単一回答）

		n	①地域出身・地域内就職者				②地域出身・地域以外就職者		③地域以外出身・地域内就職者		④地域以外出身・地域以外就職者		地域内・計	地域以外・計
所在地全体		(73)	35.6				16.4	1.4	46.6		37.0	63.0		
所在地	茨城県	*(33)	33.3		9.1	3.0	54.5		36.4	63.6				
	栃木県	*(21)	19.0		9.5	4.8	66.7		23.8	76.2				
	群馬県	*(19)	21.1		15.8	5.3	57.9		26.3	73.7				

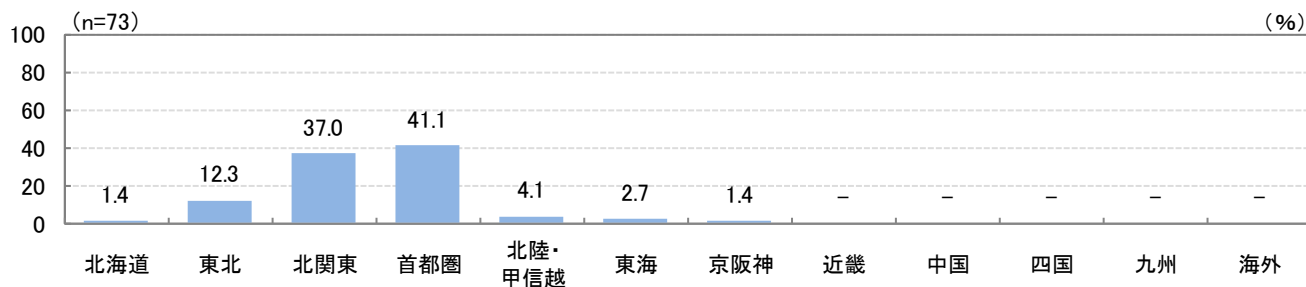
「*」: n数が50未満の場合は参考値として掲載

※地域内・計: 「①地域出身・地域内就職者」+「③地域以外出身・地域内就職者」

「所在地」: 大学キャンパス所在地

※地域以外・計: 「②地域出身・地域以外就職者」+「④地域以外出身・地域以外就職者」

■ 大学キャンパス所在地から見た就職先分布（大学生・就職先確定者/単一回答）



4-3 各地域の地元就職意向

北関東

【北関東（茨城県、栃木県、群馬県）】

■ 地域出身者における地元就職意向（大学生・就職先確定者/単一回答）※北関東出身者ベース

※全体は地域単位、各都道府県は都道府県単位で分類しているため、全体と各地域の都道府県合計の構成比は一致しない。

		(%)						働きたい・計	働きたくない・計	
	就職活動	n	働きたい	どちらかという 働きたい	どちらとも いえない	どちらかという 働きたくない	働きたくない			
北関東 出身者 全体	開始前	*(36)	44.4		22.2	16.7	5.6	11.1	66.7	16.7
	開始後	*(36)	41.7		27.8	11.1	8.3	11.1	69.4	19.4
北 関 東 出 身 者	茨城県	開始前	*(12)	25.0	16.7	25.0	8.3	25.0	41.7	33.3
		開始後	*(12)	25.0	25.0	16.7	33.3		50.0	33.3
	栃木県	開始前	*(5)	40.0		40.0		20.0	80.0	20.0
		開始後	*(5)	20.0	60.0			20.0	80.0	20.0
	群馬県	開始前	*(16)	68.8			25.0	6.3	93.8	-
		開始後	*(16)	68.8			18.8	6.3	6.3	87.5

「*」:n数が50未満の場合は参考値として掲載

※働きたい・計:「働きたい」+「どちらかという働きたい」
 ※働きたくない・計:「どちらかという働きたくない」+「働きたくない」

■ 北関東出身者のコメント

<地元で働きたい理由(自由回答)> ※カッコ内は地元地域・文理別

○ 地元が住み慣れているため。(茨城県・理系)	○ 実家のある県を離れたくないから。(群馬県・文系)
○ 生活費が安く済むから。(茨城県・理系)	○ 住み慣れた土地で今後も住み続けたいと考えていたため。(群馬県・文系)
○ ずっと地元に住んでいて離れたくないから。(茨城県・理系)	○ 地元が住みやすいから。(群馬県・理系)
○ 具体的な見通しが持てたから。(栃木県・文系)	○ 実家で生活して、生活費を抑えたいから。(群馬県・理系)
○ 地元が好きだから。(群馬県・文系)	○ 金銭面において一人暮らしが困難なため、実家から通いたい。(群馬県・理系)
○ 地元で就職すると決めていたから。(群馬県・文系)	
○ 一人暮らしをしたくないから。(群馬県・文系)	
○ 実家の近くで働きたいから。(群馬県・文系)	

<地元で働きたくない理由(自由回答)> ※カッコ内は地元地域・文理別

○ 地元から出て1人暮らししたかったから。(茨城県・文系)	○ 地元では勤務環境の良い会社がないため。(群馬県・理系)
○ 今までずっと田舎の地元で生活してきたから。大変なのはわかっているが、自分の力で自由に生活がしてみたいから。自分の理想の休日を過ごしたいから。(茨城県・理系)	

4-4 各地域の地元就職に対する不安度

北関東

【北関東（茨城県、栃木県、群馬県）】

■ 地域出身者における地元就職への不安度（大学生・就職先確定者/単一回答）※北関東出身者ベース

※全体は地域単位、各都道府県は都道府県単位で分類しているため、全体と各地域の都道府県合計の構成比は一致しない。

		(%)									
	就職活動	n	(不安は) あった/ある		(不安は) 多少あった/ある	どちらとも いえない	(不安は) あまりなかった/あまりない	(不安は) 全くなかった/全くない	不安あった/ある・計	不安なかった/ない・計	
北関東出身者 全体	開始前	*(36)	11.1	8.3	33.3		16.7	30.6	19.4	47.2	
	開始後	*(36)	5.6	11.1	33.3		19.4	30.6	16.7	50.0	
北関東出身者	茨城県	開始前	*(12)	8.3	8.3	50.0		8.3	25.0	16.7	33.3
		開始後	*(12)	8.3	16.7	41.7		8.3	25.0	25.0	33.3
	栃木県	開始前	*(5)	20.0		20.0	20.0		40.0	20.0	60.0
		開始後	*(5)	20.0		40.0			40.0	-	80.0
	群馬県	開始前	*(16)	6.3	12.5	31.3	12.5		37.5	18.8	50.0
		開始後	*(16)	12.5		37.5	12.5		37.5	12.5	50.0

「*」:n数が50未満の場合は参考値として掲載

※不安あった/ある・計:「(不安は)あった/ある」+「(不安は)多少あった/ある」

※不安なかった/ない・計:「(不安は)あまりなかった/あまりない」+「(不安は)全くなかった/全くない」

■ 北関東出身者のコメント

<地元で働くことに不安はあった/ある理由（自由回答）> ※カッコ内は地元地域・文理別

○ 今まで地元で生活してきたため、そこまで変わらないと思うから。しかし、自分が都会で働いてみたいと思っているため、今までの友達が都内で働いていたりすると羨ましいなとか、置いてかれてるなとか感じてしまうと思うから。
 (茨城県・理系)

○ 開始前は企業数がそもそも都会に比べ少ないので、その点において不安を感じていたから。開始後は都会に比べると収入はどうしても少なくなってしまうという点において不安を感じるから。
 (群馬県・文系)

<地元で働くことに不安はなかった/ない理由（自由回答）> ※カッコ内は地元地域・文理別

○ 東京でなくても仕事はあるし、コミュニティを作ろうと思えばつくれるから。
 (茨城県・文系)

○ 地元で働いている人は普通にいたから。
 (栃木県・文系)

○ 住み慣れた街であったから。
 (栃木県・文系)

○ 地元であれば通勤に困らないため。
 (栃木県・理系)

○ 地元なら通勤も楽なので不安は感じなかった。
 (群馬県・文系)

○ 地元でも十分に働ける職種だから。
 (群馬県・理系)

○ 顔なじみの人が沢山いるので。
 (群馬県・理系)

4-5 地域以外出身者の大学キャンパス所在地での就職意向

北関東

【北関東（茨城県、栃木県、群馬県）】

■ 大学キャンパス所在地での就職意向（大学生・就職先確定者/単一回答） ※北関東以外出身者ベース

		n	(%)					働きたい・計	働きたくない・計
			働きたい	どちらかという 働きたい	どちらとも いえない	どちらかという 働きたくない	働きたくない		
北関東以外出身者 全体		*(32)	12.5	9.4	18.8	25.0	34.4	21.9	59.4
北 出 関 東 身 者 以 外	北陸・甲信越	*(10)	10.0	10.0	20.0	30.0	30.0	20.0	60.0
	東北	*(7)	14.3	14.3	28.6	28.6	14.3	28.6	42.9
	首都圏	*(7)	28.6	14.3	14.3	42.9		28.6	57.1
	その他地域	*(8)	12.5	12.5	25.0	50.0		12.5	75.0

「*」: n数が50未満の場合は参考値として掲載

※各地域はn数の多い上位3地域を掲載

※働きたい・計: 「働きたい」+「どちらかという働きたい」

※働きたくない・計: 「どちらかという働きたくない」+「働きたくない」

■ 北関東以外出身者のコメント

<大学キャンパス所在地で働きたい理由（自由回答）> ※カッコ内は地元地域・文理別

○ 同僚が知り合いだから。 (埼玉県・文系)

<大学キャンパス所在地で働きたくない理由（自由回答）> ※カッコ内は地元地域・文理別

- | | |
|-------------------------------|------------------------|
| ○ 地元に戻りたいため。 (岩手県・理系) | ○ 田舎の大学にいるので。 (東京都・文系) |
| ○ 地元ではない。気候が自分と合わない。 (千葉県・文系) | ○ 気候が合わないから。 (香川県・理系) |
| ○ 東京都内で働きたいと思っているから。 (千葉県・文系) | ○ 都会に行きたいから。 (長崎県・文系) |

4-6 地域以外出身者の大学キャンパス所在地での就職に対する不安度

北関東

【北関東（茨城県、栃木県、群馬県）】

■ 大学キャンパス所在地での就職に対する不安度（大学生・就職先確定者/単一回答） ※北関東以外出身者ベース (%)

	就職活動	n	（不安は）あった/ある		どちらとも いえない	（不安は）あまりなかった/あまりない		（不安は）全くなかった/全くない	不安あった/ある・計	不安なかった/ない・計
北関東以外 出身者 全体	開始前	*(32)	21.9	15.6	18.8	9.4	34.4	37.5	43.8	
	開始後	*(32)	18.8	12.5	18.8	9.4	40.6	31.3	50.0	
北 関 東 以 外 出 身 者	北陸・甲信越	開始前	10.0	20.0	20.0	10.0	40.0	30.0	50.0	
		開始後	10.0	10.0	20.0	20.0	40.0	20.0	60.0	
	東北	開始前	28.6	14.3	28.6		28.6	42.9	28.6	
		開始後	28.6	14.3	28.6		28.6	42.9	28.6	
	首都圏	開始前	14.3	28.6	14.3	14.3	28.6	42.9	42.9	
		開始後	28.6	14.3		57.1		28.6	57.1	
	その他地域	開始前	*(8)	37.5		12.5	12.5	37.5	37.5	50.0
		開始後	*(8)	37.5		12.5	12.5	37.5	37.5	50.0

「*」: n数が50未満の場合は参考値として掲載

※不安あった/ある・計: 「(不安は)あった/ある」+「(不安は)多少あった/ある」

※各地域はn数の多い上位3地域を掲載

※不安なかった/ない・計: 「(不安は)あまりなかった/あまりない」+「(不安は)全くなかった/全くない」

■ 北関東以外出身者のコメント

<大学キャンパス所在地で働くことに不安はあった/ある理由(自由回答)> ※カッコ内は地元地域・文理別

- | | |
|-----------------------------|------------------------------|
| ○ 田舎だから。 (岩手県・文系) | ○ 地元ではない、実家から遠い。 (千葉県・文系) |
| ○ そこで働くイメージがわからない。 (山形県・文系) | ○ 茨城について私は何も知らないから。 (長崎県・文系) |

<大学キャンパス所在地で働くことに不安はなかった/ない理由(自由回答)> ※カッコ内は地元地域・文理別

- | |
|--|
| ○ 同僚になりうる同級生をある程度信頼できると感じられたから。 (埼玉県・文系) |
|--|

4-7 各地域の地元に対する愛着度

北関東

【北関東（茨城県、栃木県、群馬県）】

■ 北関東出身者における地元に対する愛着度（大学生・就職先確定者/単一回答）

		n	愛着度 (%)				愛着あり・計	愛着なし・計		
			ある	どちらかといえばある	どちらともいえない	どちらかというもない	ない			
北関東出身者 全体		*(36)	50.0		30.6		11.1	8.3	80.6	8.3
出身者	茨城県	*(12)	41.7		33.3		16.7	8.3	75.0	8.3
	栃木県	*(5)	80.0				20.0		100.0	-
	群馬県	*(16)	56.3		31.3		6.3	6.3	87.5	6.3

「*」: n数が50未満の場合は参考値として掲載

※愛着あり・計: 「ある」+「どちらかといえばある」
 ※愛着なし・計: 「どちらかというもない」+「ない」

■ 地元への愛着に対する、北関東出身者のコメント(自由回答) ※カッコ内は地元地域・文理別

< 地元へ愛着がある理由 >

- | | |
|--|---|
| <ul style="list-style-type: none"> ○ ずっと生活していて他を知らないから。(茨城県・理系) ○ 生まれてからずっと住み続けているから。(栃木県・文系) ○ 馴染みのある土地だから。(栃木県・文系) ○ 小さい頃から過ごしてきた地であり、世間一般的にも良い所であるから。(栃木県・文系) ○ 安心感がある。(栃木県・理系) ○ いいところだから。(栃木県・理系) | <ul style="list-style-type: none"> ○ 22年間同じ所に住んでいるから。(群馬県・文系) ○ 住みやすく、家族や友人がいるから。(群馬県・文系) ○ ほとんどの時間を地元から離れず住んでおり、住みやすさを感じているため。(群馬県・文系) ○ 生活しやすいから。(群馬県・文系) ○ これまでの進学も全て地元で済ませてきたから。(群馬県・文系) |
|--|---|

< 地元へ愛着がない理由 >

- | | |
|--|---|
| <ul style="list-style-type: none"> ○ 土地自体は嫌いではないが、不便で閉鎖的なのでずっと居たいとは思えないから。(茨城県・理系) ○ 良い環境ではない。(栃木県・理系) | <ul style="list-style-type: none"> ○ 田舎なので自然しかなくつまらないから。(群馬県・理系) |
|--|---|

< どちらともいえない理由 >

- | |
|--|
| <ul style="list-style-type: none"> ○ 実家がある。(茨城県・理系) |
|--|

4-8 大学キャンパス所在地に対する愛着度

北関東

【北関東（茨城県、栃木県、群馬県）】

■ 大学キャンパス所在地に対する愛着度（大学生・就職先確定者/単一回答）

		n	(%)					愛着あり・計	愛着なし・計
			ある	どちらかといえはあ	どちらともいえない	どちらかというとな	ない		
北関東全体		(68)	32.4	33.8	16.2	8.8	8.8	66.2	17.6
出身	北関東出身者	*(36)	47.2	33.3	11.1	5.6	2.8	80.6	8.3
	北関東以外出身者	*(32)	15.6	34.4	21.9	12.5	15.6	50.0	28.1

「*」:n数が50未満の場合は参考値として掲載

※愛着あり・計:「ある」+「どちらかといえはあ

※愛着なし・計:「どちらかというとな」+「ない」

■ 大学キャンパス所在地への愛着に対するコメント(自由回答) ※カッコ内は地元地域・文理別

□ 北関東出身者

<愛着がある理由>

- | | |
|--|---------------------------|
| ○ ずっと住んでいたから。(茨城県・文系) | ○ 地元であり、場所がわかるから。(茨城県・理系) |
| ○ 食べ物や暮らし、友人と出かける場所など、いろいろな場所だと思ったから。(茨城県・文系) | ○ 住みなれた街だから。(栃木県・文系) |
| ○ 出身がキャンパスのある都道府県と同じで、市町村は違えど20年以上を過ごしたから。(茨城県・理系) | ○ 実家から通えて便利。(栃木県・理系) |
| | ○ 自分が長年住んできた県だから。(群馬県・文系) |
| | ○ 生まれた土地と同じだから。(群馬県・文系) |

<愛着がない理由>

- | | |
|--------------------------|---------------------------|
| ○ 好きで来た場所ではないから。(栃木県・文系) | ○ 自然くらいしか魅力が無いから。(群馬県・理系) |
| ○ 大して知らない土地。(栃木県・理系) | |

<どちらともいえない理由>

- | | |
|------------------|-----------------------|
| ○ 地元だから。(茨城県・理系) | ○ 地元と同じ場所だから。(群馬県・文系) |
|------------------|-----------------------|

□ 北関東以外出身者

<愛着がある理由>

- | | |
|--|----------------------------------|
| ○ 初めて一人暮らしを始めた場所だから。(千葉県・文系) | ○ 地元よりも住みやすい。(山梨県・文系) |
| ○ まだ就職しない友達が9割以上なので、友達が近くにいることは魅力的である。(千葉県・理系) | ○ 自分が人として成長できた土地だと感じるから。(愛知県・文系) |
| ○ 田舎だし何も無いけど、なんだかんだ4年間住んでいたところなので。(東京都・文系) | ○ 大学時代の思い出がたくさんあった場所だから。(三重県・文系) |

<愛着がない理由>

- | |
|-----------------------|
| ○ 地元へ愛着があるから。(香川県・理系) |
|-----------------------|

<どちらともいえない理由>

- | | |
|---|---|
| ○ 暮らしやすいところだと思うが、ずっとそこにいたいとは思わない。(山形県・文系) | ○ 住んでいたのに愛着がないわけではないが、離れることにも特に抵抗を感じていないので。(長野県・文系) |
| ○ 住んでいた時期があり友達もいるが、卒業したら行くことはないと思う。(千葉県・文系) | |

4-9 地元および大学キャンパス所在地に対する愛着度と就職意向の関係

北関東

【北関東（茨城県、栃木県、群馬県）】

■ 地元に対する愛着度と就職意向の関係（大学生・就職先確定者/単一回答）

□ 北関東出身者ベース

		就職活動	n	(%)					働きたい・計	働きたくない・計
				働きたい	どちらかという 働きたい	どちらとも いえない	どちらかという 働きたくない	働きたくない		
北関東出身者 全体	開始前	* (36)		44.4	22.2	16.7	5.6	11.1	66.7	16.7
	開始後	* (36)		41.7	27.8	11.1	8.3	11.1	69.4	19.4
愛着度	愛着あり	開始前	* (29)	55.2	17.2	17.2	3.4	6.9	72.4	10.3
		開始後	* (29)	51.7	24.1	13.8	3.4	6.9	75.9	10.3
	愛着なし	開始前	* (3)	33.3	33.3	33.3			33.3	66.7
		開始後	* (3)	66.7	33.3				-	100.0
	どちらとも いえない	開始前	* (4)	50.0	25.0	25.0			50.0	25.0
		開始後	* (4)	75.0	25.0				75.0	25.0

「*」: n数が50未満の場合は参考値として掲載

※働きたい・計: 「働きたい」+「どちらかという働きたい」

※働きたくない・計: 「どちらかという働きたくない」+「働きたくない」

■ 大学キャンパス所在地に対する愛着度と就職意向の関係（大学生・就職先確定者/単一回答）

□ 北関東以外出身者ベース

		n	(%)					働きたい・計	働きたくない・計
			働きたい	どちらかという 働きたい	どちらとも いえない	どちらかという 働きたくない	働きたくない		
北関東以外出身者 全体		* (32)	12.5	9.4	18.8	25.0	34.4	21.9	59.4
愛着度	愛着あり	* (16)	18.8	12.5	18.8	31.3	18.8	31.3	50.0
	愛着なし	* (9)	22.2	11.1	66.7			-	77.8
	どちらとも いえない	* (7)	14.3	14.3	14.3	28.6	28.6	28.6	57.1

「*」: n数が50未満の場合は参考値として掲載

※働きたい・計: 「働きたい」+「どちらかという働きたい」

※働きたくない・計: 「どちらかという働きたくない」+「働きたくない」