

就職プロセス調査（2021年卒） 「2020年4月1日時点 内定状況」

就職内定率は、31.3%で過去最高値。
3月中は学生が企業と個別接点を持つ活動が進行

株式会社リクルートキャリア（本社：東京都千代田区、代表取締役社長：佐藤 学）のよりよい就職・採用の在り方を追究するための研究機関・就職みらい研究所（所長：増本 全）は、就職みらい研究所学生調査モニターの大学生・大学院生を対象に「就職プロセス調査」を実施いたしました。このたび調査結果がまとまりましたので、一部を抜粋してご報告申し上げます。

採用活動の進行状況は業界・企業によって異なる。学生は落ち着いて活動を



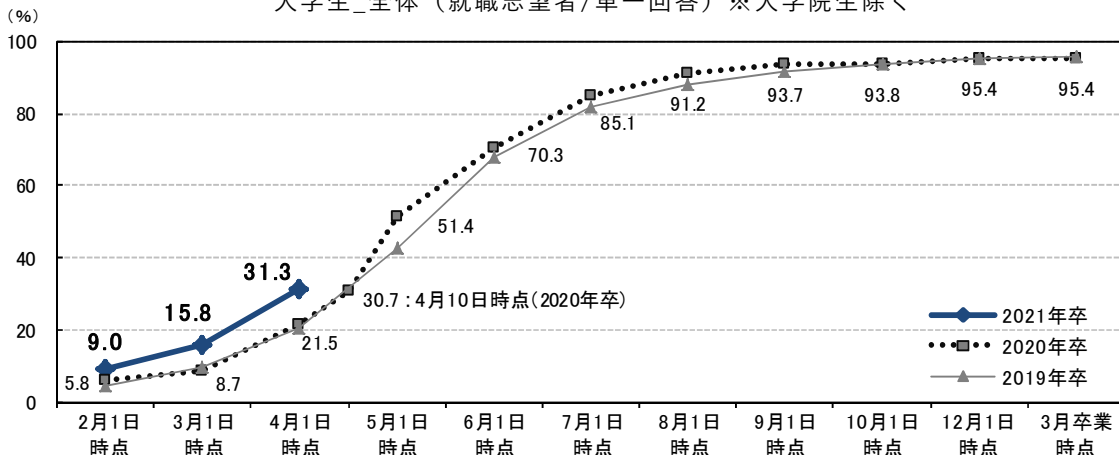
所長 増本全

4月1日時点の大学生（大学院生除く）の就職内定率は31.3%（+9.8ポイント）※1。インターンシップ経験者では36.2%（+10.2ポイント）、未経験者では20.7%（+7.1ポイント）とどちらも20年卒と比べ高くなっています。また参考値ではありますが、内定取得先企業は、業種別では「情報通信業」が最も高く25.6%、従業員規模別では「1000人～4999人」が最も高く44.9%でした。学生が3月中に行った活動の実施率を見ると「合同説明会」や「ガイダンス」など多数で実施されるものは、20年卒と比べ低くなっていますが、「エントリーシートの提出」「面接」など個別に企業と接点を持つ活動は20年卒より高くなっています。新型コロナウイルス感染症の影響で、相次いで合同説明会が中止になり、大規模な説明会など多くの企業と出合える機会がなくなりましたが、各企業の採用活動が進んでいる様子が見えつつあります。しかし、日々状況が変わる中、企業の動きも流動的です。4月7日に発表した【緊急調査第2回】「2021年卒採用活動プロセスの見直しの現状」では、採用活動の終了予定時期を変更する企業の動きも見られました。学生の皆さんは、選考を受けたい企業の採用スケジュールを小まめに確認し、落ち着いて活動することが必要です。

※1（ ）内数値は前年同月差

就職内定率

大学生_全体（就職志望者/単一回答）※大学院生除く



本件に関する
お問い合わせ先

株式会社リクルートキャリア 広報部 社外広報グループ
TEL：03-3211-7117 MAIL：kouho@waku-2.com

1. インターンシップ経験有無別の就職内定率

インターンシップ経験有無別の就職内定率

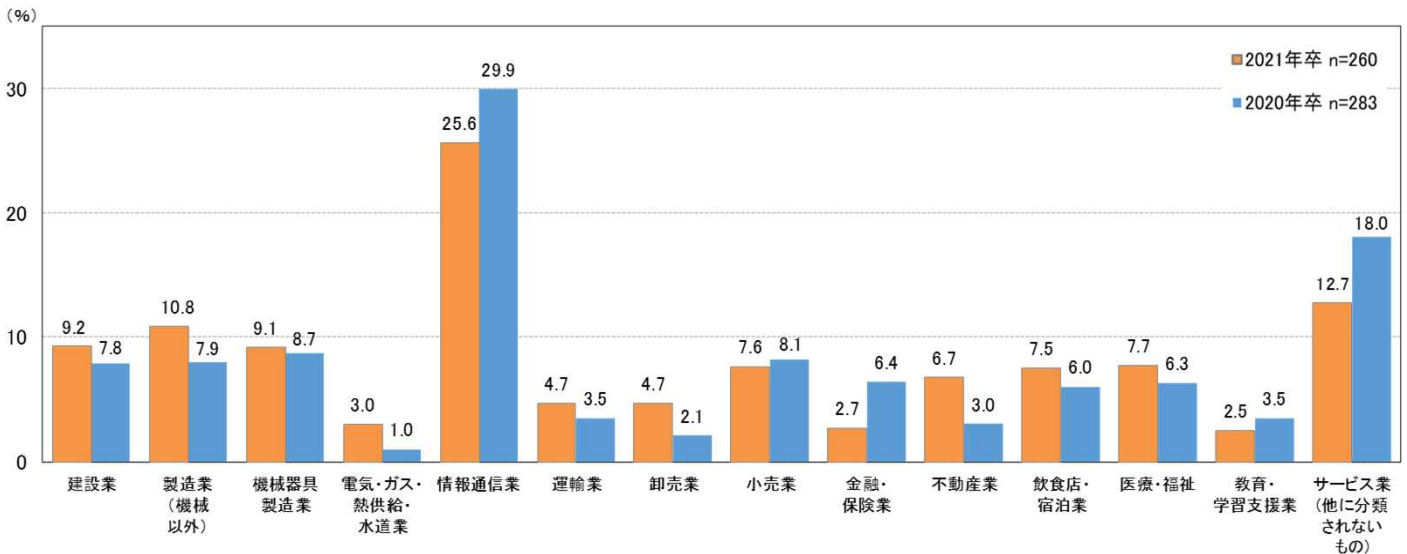
大学生_インターンシップ経験有無別（就職志望者・就職活動経験者/単一回答）※大学院生除く

	経験者		未経験者	
	3月1日 時点	4月1日 時点	3月1日 時点	4月1日 時点
① 2021年卒	18.2%	36.2%	7.6%	20.7%
② 2020年卒	9.2%	26.0%	7.6%	13.6%
①-②(ポイント)	9.0	10.2	0.0	7.1

参考データ

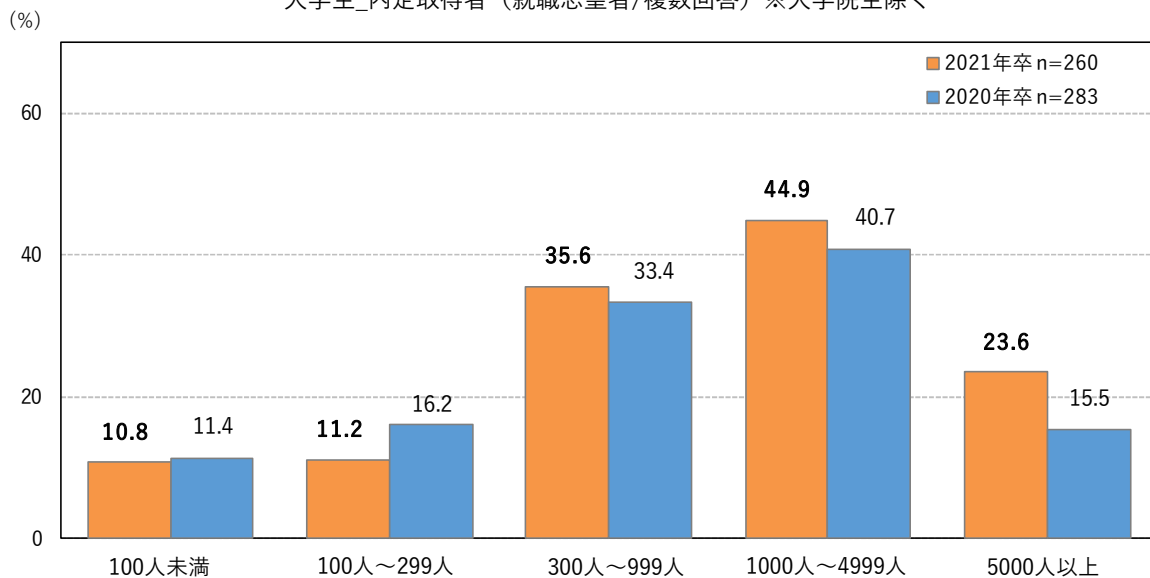
4月1日時点の内定取得先企業の業種（参考）

大学生_内定取得者（就職志望者/複数回答）※大学院生除く



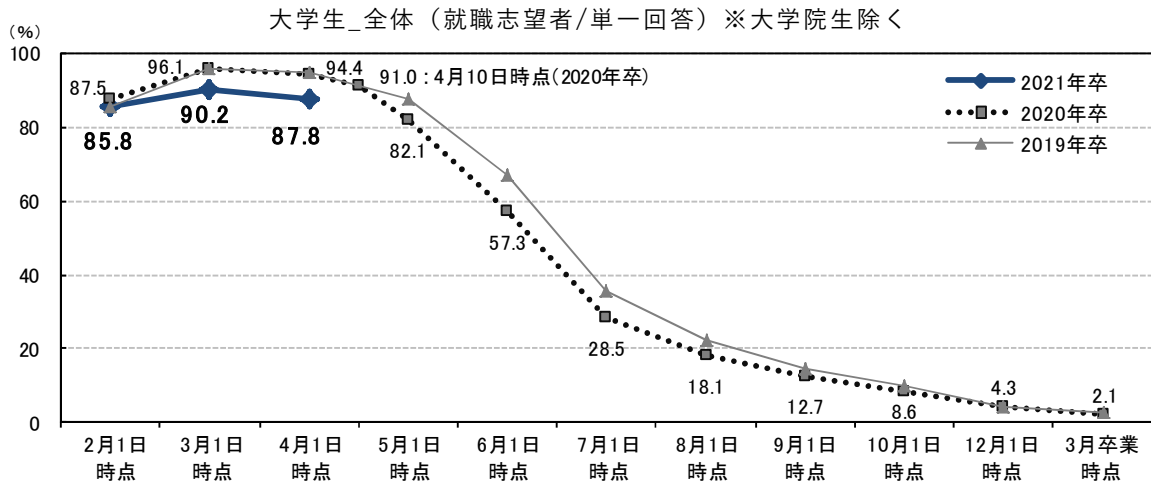
4月1日時点の内定取得先企業の従業員規模（参考）

大学生_内定取得者（就職志望者/複数回答）※大学院生除く



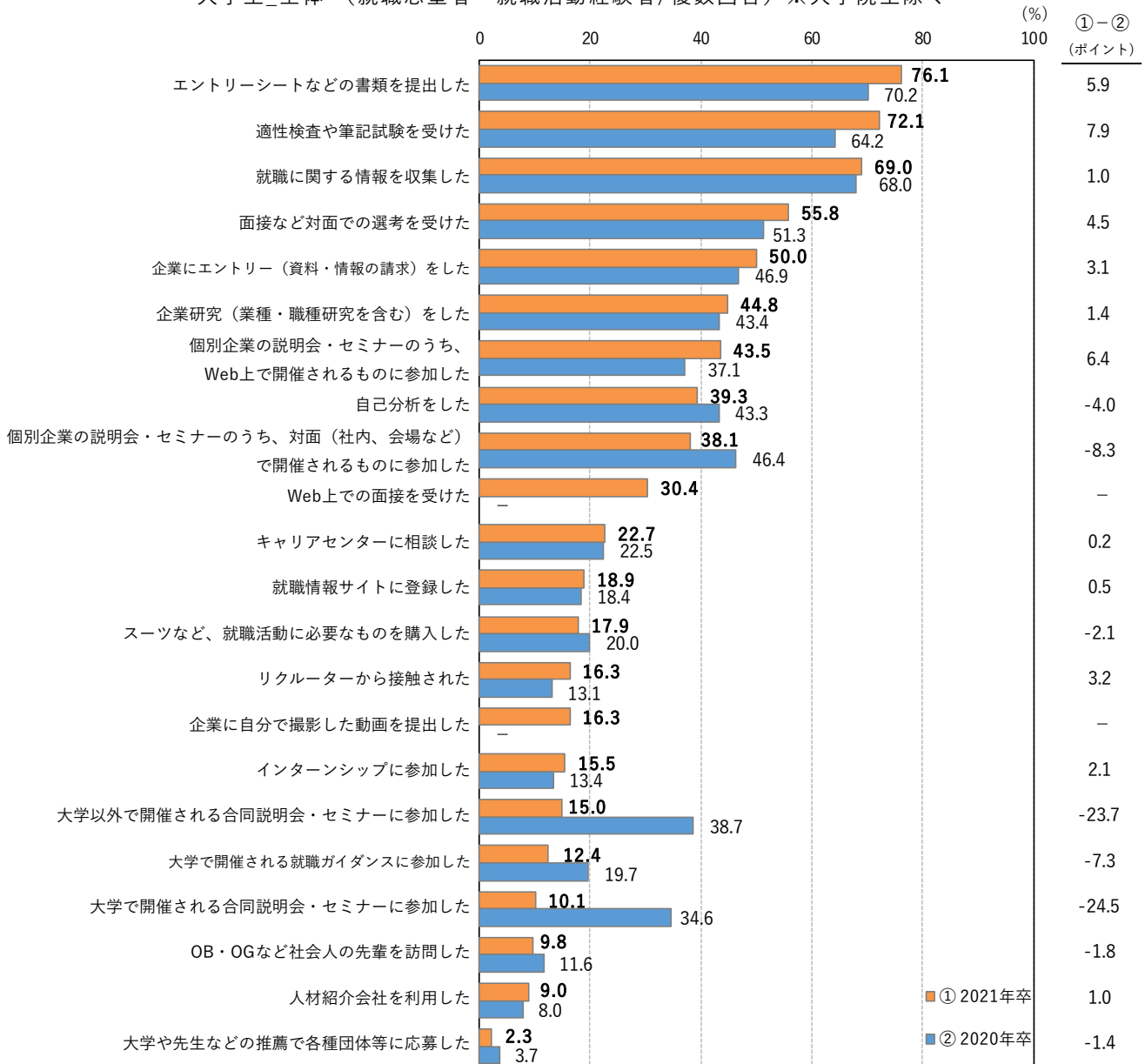
II. 就職活動実施率、3月中の各活動の実施率

就職活動実施率（全体）



2020年3月1日～31日時点までに実施した活動

大学生_全体（就職志望者・就職活動経験者/複数回答）※大学院生除く



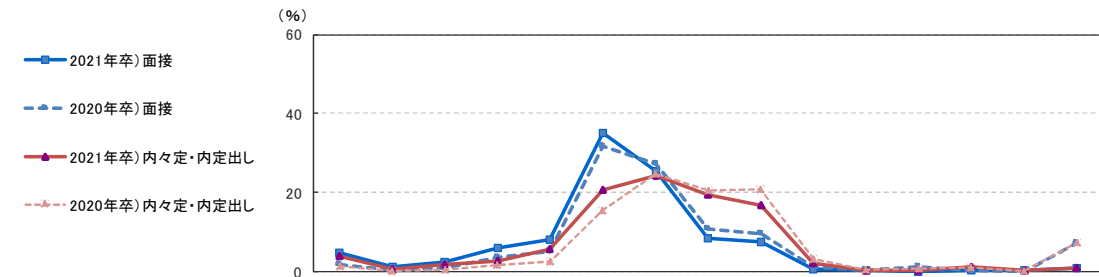
※「Web上での面接を受けた」「企業に自分で撮影した動画を提出した」は2021年卒のみ聴取

※「就職活動実施率」の用語の定義は、9ページをご参照ください。

参考データ

企業

■採用活動プロセスの開始時期 2021年卒（予定）、2020年卒（実績）
 （2021年卒：新卒採用実施または実施予定企業、2020年卒：2020年卒採用実施企業／それぞれ実数回答）



	2021年卒 2020年卒 n	2019年 2018年			2020年 2019年												5月 までの 累計
		10月 以前	11月	12月	1月	2月	3月	4月	5月	6月	7月	8月	9月	10月	11月	12月 以降	
2021年卒)面接	808	4.7	1.1	2.4	5.8	7.9	35.0	25.4	8.3	7.3	0.6	0.2	-	0.1	0.1	1.0	90.6
2020年卒)面接	990	1.6	0.2	0.7	3.4	4.9	31.8	27.3	10.8	9.4	1.0	0.2	1.1	0.2	-	7.3	80.8
2021年卒)内々定・内定出し	781	4.0	0.6	1.8	2.7	5.5	20.6	24.3	19.3	16.6	2.0	0.3	0.1	1.0	0.1	0.9	78.9
2020年卒)内々定・内定出し	988	1.4	0.1	0.5	1.5	2.5	15.4	24.7	20.3	20.6	3.1	0.5	0.6	1.0	0.2	7.4	66.5

※2021年卒予定のグラフは「未定」回答を除いた集計にて作成
 「未定」回答企業の割合：「面接」22.8%、「内々定・内定出し」25.8%

※ 出典「就職白書2020」：企業調査期間 2019年12月5日～2020年1月14日

Ⅲ. 就職内定率

就職内定率

大学生_全体_文理_男女_地域（就職志望者/単一回答）※大学院生除く

		2月1日 時点	3月1日 時点	4月1日 時点	4月10日 時点	5月1日 時点	6月1日 時点	7月1日 時点	8月1日 時点	9月1日 時点	10月1日 時点	12月1日 時点	3月卒業 時点
全体	2021年卒	9.0%	15.8%	31.3%									
	2020年卒	5.8%	8.7%	21.5%	30.7%	51.4%	70.3%	85.1%	91.2%	93.7%	93.8%	95.4%	95.4%
	前回差		6.8	15.5									
	前年同月差	3.2	7.1	9.8									
文系	2021年卒	7.5%	14.2%	27.6%									
	2020年卒	6.5%	8.2%	19.8%	27.6%	47.1%	67.8%	83.0%	89.8%	92.8%	92.6%	95.3%	95.3%
	前回差		6.7	13.4									
	前年同月差	1.0	6.0	7.8									
理系	2021年卒	12.5%	19.4%	39.9%									
	2020年卒	4.2%	9.7%	25.7%	37.8%	61.6%	76.1%	90.3%	94.3%	95.7%	96.7%	95.8%	95.8%
	前回差		6.9	20.5									
	前年同月差	8.3	9.7	14.2									
男性	2021年卒	11.6%	19.0%	35.1%									
	2020年卒	5.9%	10.3%	22.8%	33.6%	51.8%	69.5%	83.5%	91.6%	93.6%	93.1%	94.6%	94.9%
	前回差		7.4	16.1									
	前年同月差	5.7	8.7	12.3									
女性	2021年卒	5.9%	12.2%	27.0%									
	2020年卒	5.5%	6.8%	20.1%	27.4%	51.1%	71.1%	86.9%	90.6%	93.7%	94.6%	96.3%	96.0%
	前回差		6.3	14.8									
	前年同月差	0.4	5.4	6.9									
関東	2021年卒	12.2%	17.6%	35.2%									
	2020年卒	7.4%	13.1%	27.6%	36.4%	54.6%	69.0%	84.3%	90.4%	92.1%	92.5%	95.6%	95.1%
	前回差		5.4	17.6									
	前年同月差	4.8	4.5	7.6									
中部	2021年卒	6.9%	15.2%	29.3%									
	2020年卒	6.6%	6.0%	16.5%	23.4%	48.7%	69.9%	84.6%	90.2%	94.1%	95.1%	97.2%	95.5%
	前回差		8.3	14.1									
	前年同月差	0.3	9.2	12.8									
近畿	2021年卒	6.9%	19.6%	32.1%									
	2020年卒	3.9%	5.3%	19.5%	26.8%	49.8%	73.7%	85.3%	91.5%	95.3%	95.5%	94.6%	96.2%
	前回差		12.7	12.5									
	前年同月差	3.0	14.3	12.6									
その他地域	2021年卒	6.1%	10.3%	24.3%									
	2020年卒	4.3%	6.2%	16.7%	30.8%	49.1%	69.6%	87.2%	93.4%	94.5%	92.9%	94.3%	95.2%
	前回差		4.2	14.0									
	前年同月差	1.8	4.1	7.6									

※「就職内定率」の用語の定義は、9ページをご参照ください。

IV. 就職活動実施率

就職活動実施率

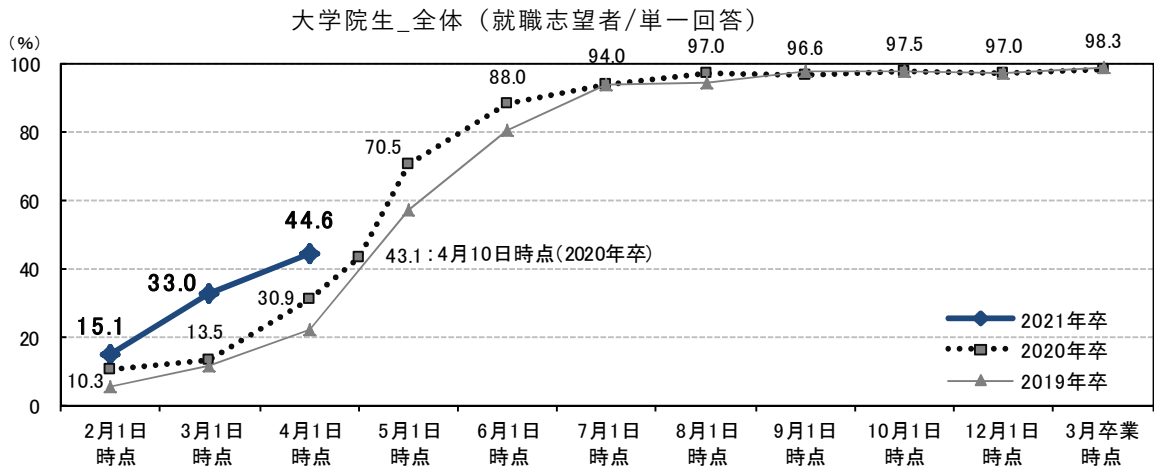
大学生_全体_文理_男女_地域（就職志望者/単一回答）※大学院生除く

		2月1日 時点	3月1日 時点	4月1日 時点	4月10日 時点	5月1日 時点	6月1日 時点	7月1日 時点	8月1日 時点	9月1日 時点	10月1日 時点	12月1日 時点	3月卒業 時点
全体	2021年卒	85.8%	90.2%	87.8%									
	2020年卒	87.5%	96.1%	94.4%	91.0%	82.1%	57.3%	28.5%	18.1%	12.7%	8.6%	4.3%	2.1%
	前回差		4.4	-2.4									
	前年同月差	-1.7	-5.9	-6.6									
文系	2021年卒	85.2%	89.7%	90.3%									
	2020年卒	90.0%	96.3%	96.0%	93.9%	86.7%	64.4%	32.2%	21.0%	14.5%	10.5%	5.3%	2.2%
	前回差		4.5	0.6									
	前年同月差	-4.8	-6.6	-5.7									
理系	2021年卒	87.2%	91.0%	82.0%									
	2020年卒	82.1%	95.7%	90.8%	84.0%	71.4%	40.5%	19.6%	11.5%	8.2%	4.0%	1.8%	2.0%
	前回差		3.8	-9.0									
	前年同月差	5.1	-4.7	-8.8									
男性	2021年卒	84.9%	87.2%	85.9%									
	2020年卒	88.3%	96.1%	93.9%	89.3%	81.0%	53.9%	30.1%	18.4%	13.1%	8.9%	4.4%	3.2%
	前回差		2.3	-1.3									
	前年同月差	-3.4	-8.9	-8.0									
女性	2021年卒	86.8%	93.4%	89.8%									
	2020年卒	86.6%	96.2%	95.0%	92.8%	83.4%	61.2%	26.7%	17.9%	12.2%	8.3%	4.2%	1.1%
	前回差		6.6	-3.6									
	前年同月差	0.2	-2.8	-5.2									
関東	2021年卒	87.5%	90.4%	88.8%									
	2020年卒	92.5%	95.1%	91.5%	88.2%	79.6%	55.8%	25.5%	15.7%	11.9%	7.3%	3.4%	3.1%
	前回差		2.9	-1.6									
	前年同月差	-5.0	-4.7	-2.7									
中部	2021年卒	93.4%	94.8%	91.3%									
	2020年卒	79.2%	97.4%	97.3%	94.4%	80.7%	55.3%	26.8%	21.8%	10.6%	11.4%	3.1%	1.0%
	前回差		1.4	-3.5									
	前年同月差	14.2	-2.6	-6.0									
近畿	2021年卒	86.0%	91.8%	87.3%									
	2020年卒	87.8%	97.4%	96.7%	94.4%	86.3%	59.1%	33.1%	16.0%	11.5%	2.7%	3.7%	1.1%
	前回差		5.8	-4.5									
	前年同月差	-1.8	-5.6	-9.4									
その他地域	2021年卒	78.6%	86.4%	83.4%									
	2020年卒	84.5%	95.4%	94.9%	89.2%	83.8%	60.6%	31.0%	22.1%	17.8%	16.6%	7.7%	2.5%
	前回差		7.8	-3.0									
	前年同月差	-5.9	-9.0	-11.5									

※「就職活動実施率」の用語の定義は、9ページをご参照ください。

（参考）大学院生の就職内定率・就職活動実施率

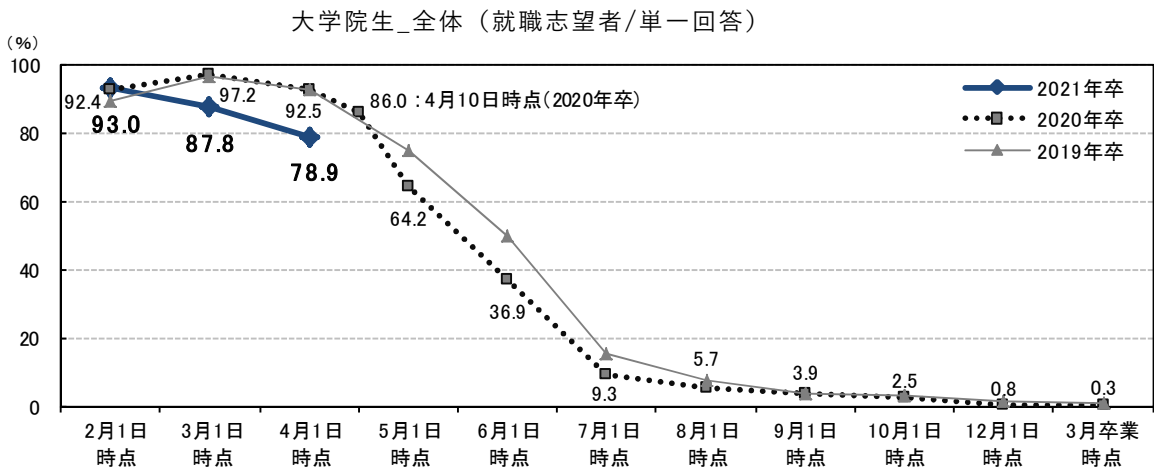
就職内定率



大学院生_全体_理系（就職志望者/単一回答）

		2月1日 時点	3月1日 時点	4月1日 時点	4月10日 時点	5月1日 時点	6月1日 時点	7月1日 時点	8月1日 時点	9月1日 時点	10月1日 時点	12月1日 時点	3月卒業 時点
全体	2021年卒	15.1%	33.0%	44.6%									
	2020年卒	10.3%	13.5%	30.9%	43.1%	70.5%	88.0%	94.0%	97.0%	96.6%	97.5%	97.0%	98.3%
	前回差		17.9	11.6									
	前年同月差	4.8	19.5	13.7									
理系	2021年卒	15.0%	33.3%	47.3%									
	2020年卒	10.5%	14.1%	31.6%	44.0%	71.7%	88.3%	94.4%	96.9%	96.4%	97.4%	96.9%	98.2%
	前回差		18.3	14.0									
	前年同月差	4.5	19.2	15.7									

就職活動実施率



大学院生_全体_理系（就職志望者/単一回答）

		2月1日 時点	3月1日 時点	4月1日 時点	4月10日 時点	5月1日 時点	6月1日 時点	7月1日 時点	8月1日 時点	9月1日 時点	10月1日 時点	12月1日 時点	3月卒業 時点
全体	2021年卒	93.0%	87.8%	78.9%									
	2020年卒	92.4%	97.2%	92.5%	86.0%	64.2%	36.9%	9.3%	5.7%	3.9%	2.5%	0.8%	0.3%
	前回差		-5.2	-8.9									
	前年同月差	0.6	-9.4	-13.6									
理系	2021年卒	93.1%	87.0%	78.2%									
	2020年卒	92.2%	97.0%	92.4%	85.6%	63.0%	36.6%	8.4%	5.6%	3.6%	1.6%	0.8%	0.3%
	前回差		-6.1	-8.8									
	前年同月差	0.9	-10.0	-14.2									

※「就職内定率」「就職活動実施率」の用語の定義は、9ページをご参照ください。

調査概要

調査目的 | 大学生・大学院生における就職活動の実態を把握する

調査方法 | インターネット調査

集計方法 | 大学生については、性別、専攻、所属大学の設置主体をもとに、実際の母集団の構成比に近づけるよう、文部科学省「学校基本調査」の数値を参照し、ウェイトバック集計を行っている

2021年卒：2020年4月1日時点

調査対象 | 2021年卒業予定の大学生および大学院生に対して、『リクナビ2021』（※）にて調査モニターを募集し、モニターに登録した学生3,942人（内訳：大学生3,094人/大学院生848人）

調査期間 | 2020年4月1日～4月6日

集計対象 | 大学生 914人/大学院生 372人

※リクナビ：株式会社リクルートキャリアが運営している、就職活動を支援するサイト
<https://job.rikunabi.com/2021/>

2020年卒：2019年4月1日時点

調査対象 | 2020年卒業予定の大学生および大学院生に対して、『リクナビ2020』にて調査モニターを募集し、モニターに登録した学生5,080人（内訳：大学生3,999人/大学院生1,081人）

調査期間 | 2019年4月1日～4月8日

集計対象 | 大学生 1,433人/大学院生 530人

2019年卒：2018年4月1日時点

調査対象 | 2019年卒業予定の大学生および大学院生に対して、『リクナビ2019』にて調査モニターを募集し、モニターに登録した学生4,473人（内訳：大学生3,515人/大学院生958人）

調査期間 | 2018年4月1日～4月9日

集計対象 | 大学生 1,095人/大学院生 458人

モニターの抽出条件

「卒業後の志望進路（志望する進路のすべて）」の回答状況をもとに、次の条件で対象を抽出

本調査対象 = 「就職意向者（就職志望者 + 志望進路未決定者）」（※モニター募集時）

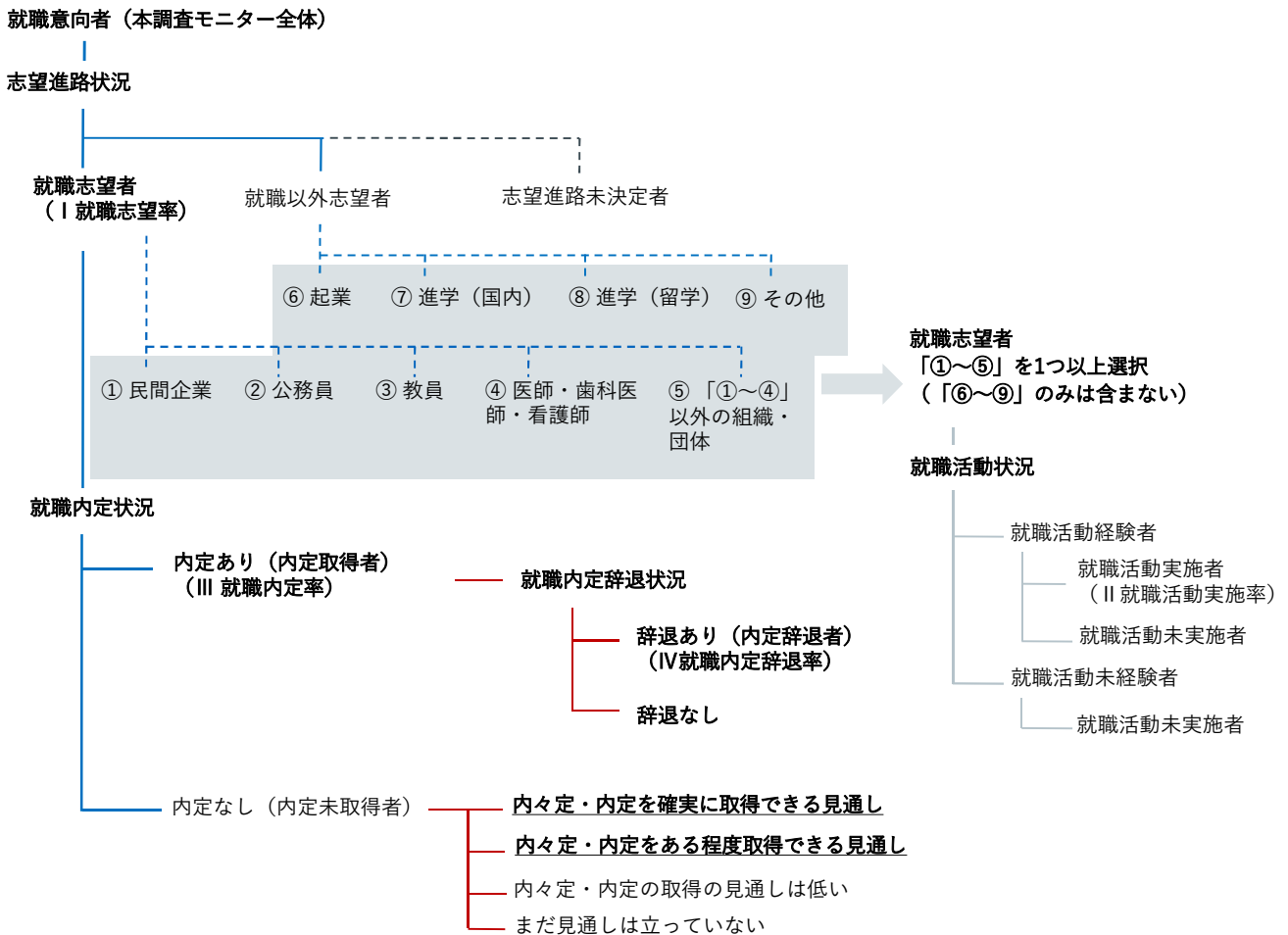
本調査対象については、以下を除いた

- 就職志望者のうち「②公務員」「③教員」「④医師・歯科医師・看護師」のみ選択した者
- 就職以外「⑥起業」「⑦進学(国内)」「⑧進学(留学)」「⑨その他」のみ選択した者

調査結果を見る際の注意点

- %を表示する際に小数点第2位で四捨五入しているため、%の合計が100%と一致しない場合がある
- 「前回差」「前年同月差」の単位は、「ポイント」
- 本資料での「前年」とは、「2020年卒」を示す

就職志望者から見た内定状況の構図



<各率の算出方法> 【時点：「当該月1日時点」】

I 就職志望率	=	就職志望人数 ÷ 就職意向人数
II 就職活動実施率	=	就職活動実施人数 ÷ 就職志望人数
III 就職内定率	=	就職内定取得人数 ÷ 就職志望人数
IV 就職内定辞退率	=	就職内定辞退人数 ÷ 就職内定取得人数

<用語の定義>

- 就職意向者 = 当初（本調査モニター募集時）の志望進路が「就職」および「未決定」者
- 就職志望者 = 当月、就職を志望している者
- 就職活動実施者 = 当月、就職活動を実施している者（※）
- 就職活動経験者 = 当月までに就職活動の経験がある者
- 就職内定取得者 = 当月までに内定（内々定）の取得経験のある者
- 就職内定未取得者 = 当月までに内定（内々定）の取得経験がない者
- 進路確定者 = 当月、進路が確定している者
進路確定率 = 進路確定人数 ÷ 就職意向人数
- 就職内定辞退者 = 当月までに内定（内々定）の辞退経験がある者

≪地域区分の内訳≫

- 関東 = 東京都、千葉県、神奈川県、埼玉県、茨城県、栃木県、群馬県
- 中部 = 静岡県、愛知県、岐阜県、山梨県、長野県、新潟県、富山県、石川県、福井県
- 近畿 = 京都府、大阪府、兵庫県、奈良県、和歌山県、三重県、滋賀県
- その他地域 = 「関東」「中部」「近畿」以外の地域

※就職活動実施状況について、「している」「していない」の選択肢のうち、「している」と回答した者