

# 就職プロセス調査 2020年卒 調査報告書

—2020年3月度（卒業時点）—

## 【目次】

目次・調査概要・・・・・・・・・・・・・・・・	2		
I 就職活動中の大学生の志向（卒業時点）		III 学生の声	
卒業後の志望進路、就職活動実施率・・・・・・・・	3	1) 学業・就職活動・プライベートの時間割合・・	5
II 内定企業（卒業時点）		2) 「就職活動」について	
就職内定率、進路確定率・・・・・・・・	4	感じていることや考えていること・・・・・・・・	6
		データ集・・・・・・・・	7

## 【調査概要】

**調査目的：**大学生における就職活動の実態を把握する

**調査方法：**インターネット調査

**集計方法：**大学生については、性別、専攻、所属大学の設置主体をもとに、実際の母集団の構成比に近づけるよう、文部科学省「学校基本調査」の数値を参照し、**ウェイトバック集計**を行っている

※ 調査報告書は大学生（大学院生を除く）のみを集計

## 【2020年卒：2020年3月度（卒業時点）】

**調査対象：**2020年卒業予定の大学生および大学院生に対して、『リクナビ2020』（※）にて調査モニターを募集し、モニターに登録した学生6,369人（内訳：大学生5,246人/大学院生1,123人）

\* モニターの抽出条件は下記参照

**調査期間：**2020年3月15日～3月19日

**集計対象：**大学生 1,118人

※ リクナビ：株式会社リクルートキャリアが運営している、就職活動を支援するサイト <https://job.rikunabi.com/2021/>

## 【2020年卒：2019年12月1日時点】

**調査対象：**2020年卒業予定の大学生および大学院生に対して、『リクナビ2020』にて調査モニターを募集し、モニターに登録した学生6,371人（内訳：大学生5,247人/大学院生1,124人）

**調査期間：**2019年12月1日～12月4日

**集計対象：**大学生 1,091人

## 【2019年卒：2019年3月度（卒業時点）】

**調査対象：**2019年卒業予定の大学生および大学院生に対して、『リクナビ2019』にて調査モニターを募集し、モニターに登録した学生5,167人（内訳：大学生4,038人/大学院生1,129人）

**調査期間：**2019年3月15日～3月19日

**集計対象：**大学生 1,087人

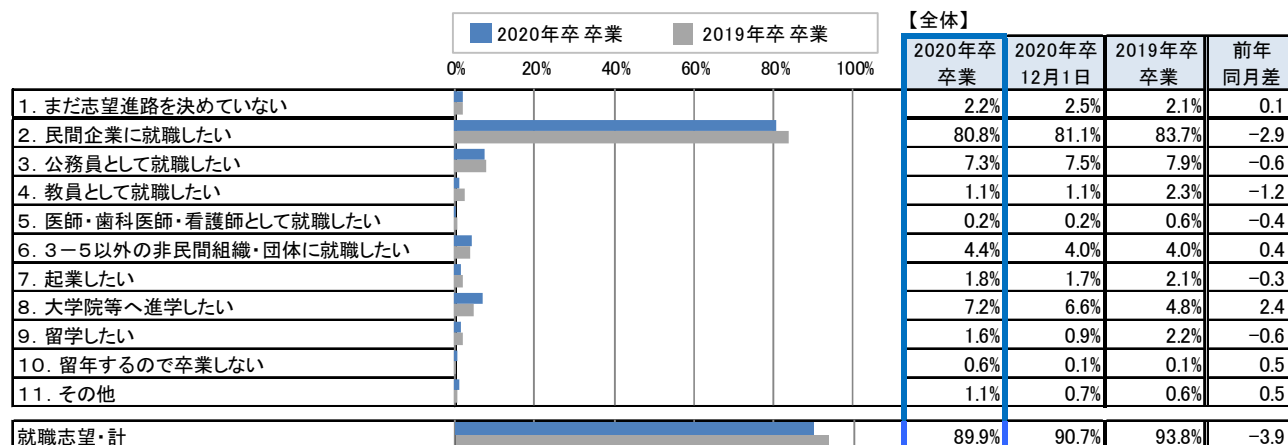
## ＜用語の定義＞

- 就職志望者 = 当月、就職を志望している者
- 就職活動実施者 = 当月、就職活動を実施している者
- 就職内定取得者 = 当月までに内定（内々定）の取得経験のある者
- 進路決定者 = 当月、進路が確定している者

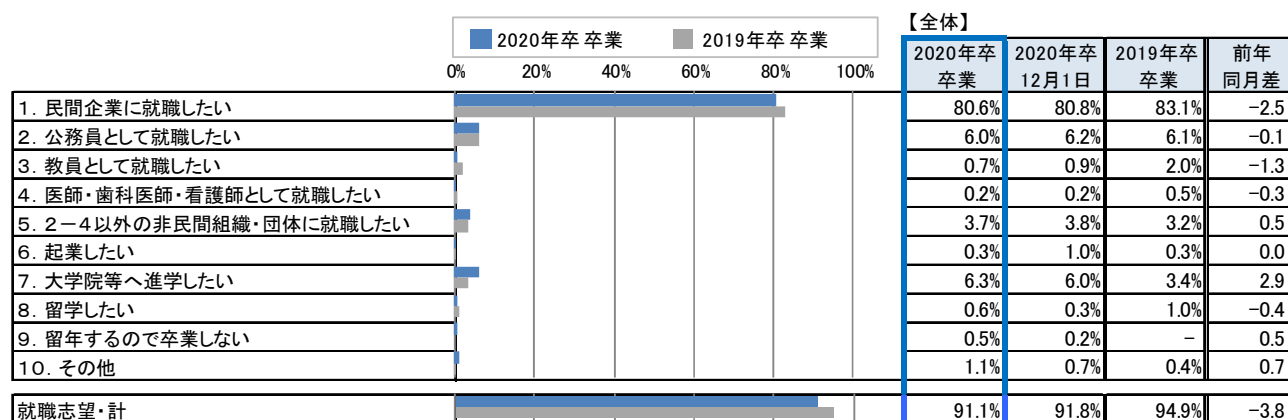
I 卒業後の志望進路、就職活動実施率（卒業時点）

- 卒業時点における大学生の卒業後の志望進路は「民間企業に就職したい」（80.8%）が最も高く、次いで「公務員として就職したい」（7.3%）の順であった。
- 志望進路のうち、第1志望は、同様に「民間企業に就職したい」（80.6%）が最も高かった。
- 卒業時点における就職志望者の就職活動実施率は2.1%で、前年同月と同水準であった。

■ 卒業後の志望進路（全体／複数回答）



■ 卒業後の志望進路【第1志望】（志望進路決定者／単一回答）



■ 就職志望者における就職活動実施率（就職志望者／単一回答）

	【全体】			
	2020年卒 卒業	2020年卒 12月1日	2019年卒 卒業	前年 同月差
全体	2.1%	4.3%	3.0%	-0.9

## Ⅱ 就職内定率、進路確定率（卒業時点）

- 卒業時点での就職志望者のうち、大学生の就職内定率は95.4%で、前年同月と同水準であった。
- 大学生の卒業後の進路確定率は96.7%で、前年同月と比べ1.2ポイント高かった。

## ■ 就職志望者における就職内定率（就職志望者／単一回答）

【全体】

	2020年卒 卒業	2020年卒 12月1日	2019年卒 卒業	前年 同月差
全体	95.4%	95.4%	95.9%	-0.5

## ■ 卒業後の進路確定率（全体／単一回答）

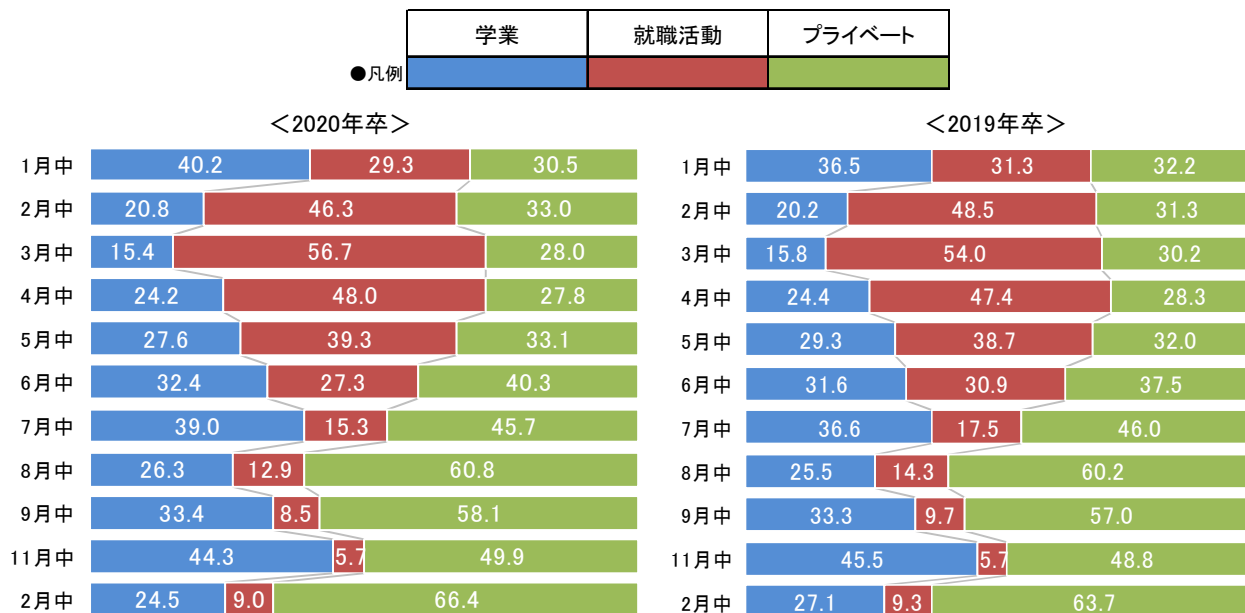
【全体】

	2020年卒 卒業	2020年卒 12月1日	2019年卒 卒業	前年 同月差
全体	96.7%	93.7%	95.5%	1.2

Ⅲ-1) 学業・就職活動・プライベートの時間割合

● 2月中の大学生の時間割合を見ると、「プライベート」が最も多く、66.4と前年同月より2.7ポイント高い。また、「学業」は24.5と前年同月より2.6ポイント低く、「就職活動」は9.0と前年同月と同水準であった。

■ 学業・就職活動・プライベートの時間割合（就職志望者／実数回答）



## Ⅲ-2) 「就職活動」について感じていることや考えていること

コメント	学校種別	文理	地域
内定を貰うまでとても大変そうなイメージだったが、実際は就活活動全体が早まり、苦労した時期は想定より短かった。	大学生	理系	北海道・東北
もっと早くから準備しておき、たくさん説明会に参加しておけばよかった。	大学生	理系	北海道・東北
結果にはつながりませんでした。しかし、得るものも大きく今後の糧になると思います。	大学生	文系	北海道・東北
自分のしたいことの明確化が大事。	大学生	文系	北海道・東北
もっと早く始めるべきだった。また、もう少しチャレンジしてみるべきだった。	大学生	理系	関東
卒業研究と就職活動が重なったのが本当に大変だった。研究は12月にはすでに始まっており、就職活動はその後だった。	大学生	理系	関東
情報収集が肝であると考えた。しかしながら、得られる情報の格差が都内と地方の学生の中であると考えている。	大学生	文系	関東
もう少し選択肢を増やすべきだった、内定をもらえたのでモチベーションが下がり辞退してしまったため。	大学生	文系	関東
大学院へ行く友達が、春休みである今から研究を始めてて、大学院も行ってよかったと強く思った。	大学生	理系	中部
就職活動は全体として満足しているが、働いてみないとブラック企業かどうかは分からないので、その点では不安。	大学生	理系	中部
就職活動を通して自己を見つめ直すことができ楽しかった。もう1度やりたいとは思わない。	大学生	文系	中部
面接では自分の言いたいことがうまく伝えられず苦労したが、練習を重ねるごとに意見を簡潔にうまく伝えられるようになった。業界・企業研究では、これまで知らなかった会社について知れて視野が広がった。以上のように就職活動は大変だったが得るものがたくさんありやってよかったと思う。	大学生	文系	中部
他人よりも遠回りで時間も長かったが、最後まで諦めなかったため最終的には自分が一番希望していた場所に決まった。諦めが悪いことも大切だと思った。	大学生	文系	中部
インターンシップを数多く研究することが、自己分析・企業理解の近道だと感じました。	大学生	理系	近畿
つらかったこともあるが自分を見つめ直す機会でもあり、自分の希望する企業にも就職できたので満足している。	大学生	理系	近畿
様々な企業を自身の目で見ることができる貴重な経験であったと共に、他大学の学生とも数多く出会って非常に刺激を受けることができたと感じる。大変ではあったが、自身の将来についてもしっかり向き合う上で重要なものであると思った。	大学生	理系	近畿
やっている時はしんどかったけど自分自身、コミュニケーション能力や論理的な思考など成長できたと思う。	大学生	文系	近畿
終わって安心している。もう少しリラックスして自由に就職活動を行えたらと思う。	大学生	文系	近畿
苦労したが、諦めずに希望分野に挑戦し続けてよかった。	大学生	理系	中国・四国
後悔ないようにどこまで自分と向き合っただけで突き進められるかの忍耐力や精神力が問われると思った。	大学生	理系	中国・四国
就職先が決まっているので安心だが、うまく働けるか不安。	大学生	文系	中国・四国
自己を客観視するために日頃から訓練することが大切だと思った。自分のやりたいことを実現できる会社を選ぶことに重点を置いて、就職活動を行った。	大学生	文系	中国・四国
大都市でのみ対面での説明会を開催し、それへの参加が選考に進む際に必須の企業が多かった。地方の学生にとって不利だったので、新型コロナウイルスによって自粛が拡大している今、インターネットでの就職活動がより活発になればと思う。	大学生	理系	九州
うまく活用すれば、説明能力などの成長のきっかけになると感じた。あとは、人気・有名な企業に入る事よりも自分と本当に相性の良い企業に出会う事が大切だと感じた。	大学生	理系	九州
就職活動を通して社会人になる準備や心構えをすることができた。自己分析などは人生に一回はした方がいいと思うためいい経験になったと思う。	大学生	文系	九州
売り手市場でもあり、建設業は特に人手不足が進んでいるので技術職に就きたいと言えば食い付きが良く引く手数多に感じた。	大学生	文系	九州

※ 文章は原則として、原文そのまま掲載しています。(明らかな誤字・脱字のみ修正)

# データ集

《データ集》Ⅰ 卒業後の志望進路、就職活動実施率（卒業時点）

■ 卒業後の就職志望率（全体／複数回答）

	2020年卒 卒業	2020年卒 12月1日	2019年卒 卒業	前年 同月差	
全体	89.9%	90.7%	93.8%	-3.9	
文理	文系	94.0%	95.5%	94.9%	-0.9
	理系	81.5%	80.5%	91.7%	-10.2
性別	男性	85.8%	87.0%	92.0%	-6.2
	女性	94.8%	95.0%	96.0%	-1.2
地域	関東	87.5%	89.1%	93.7%	-6.2
	中部	92.8%	90.2%	94.6%	-1.8
	近畿	93.8%	95.5%	94.1%	-0.3
	その他地域・計	88.4%	89.0%	93.2%	-4.8

■ 卒業後の就職志望率【第1志望】

（志望進路決定者／単一回答）

	2020年卒 卒業	2020年卒 12月1日	2019年卒 卒業	前年 同月差	
全体	91.1%	91.8%	94.9%	-3.8	
文理	文系	95.8%	96.2%	96.7%	-0.9
	理系	81.6%	82.5%	91.3%	-9.7
性別	男性	87.4%	88.3%	93.2%	-5.8
	女性	95.5%	96.0%	97.0%	-1.5
地域	関東	89.4%	90.8%	94.7%	-5.3
	中部	91.3%	89.6%	94.7%	-3.4
	近畿	94.9%	96.6%	96.2%	-1.3
	その他地域・計	90.5%	90.9%	94.0%	-3.5

■ 卒業後の志望進路（全体／複数回答）

	【全体】				【文系】				【理系】			
	2020年卒 卒業	2020年卒 12月1日	2019年卒 卒業	前年 同月差	2020年卒 卒業	2020年卒 12月1日	2019年卒 卒業	前年 同月差	2020年卒 卒業	2020年卒 12月1日	2019年卒 卒業	前年 同月差
1. まだ志望進路を決めていない	2.2%	2.5%	2.1%	0.1	2.7%	2.0%	2.5%	0.2	1.1%	3.7%	1.1%	0.0
2. 民間企業に就職したい	80.8%	81.1%	83.7%	-2.9	84.9%	86.0%	83.9%	1.0	72.3%	71.0%	83.4%	-11.1
3. 公務員として就職したい	7.3%	7.5%	7.9%	-0.6	7.8%	8.1%	9.0%	-1.2	6.4%	6.1%	5.7%	0.7
4. 教員として就職したい	1.1%	1.1%	2.3%	-1.2	1.5%	1.4%	2.5%	-1.0	0.2%	0.5%	1.8%	-1.6
5. 医師・歯科医師・看護師として就職したい	0.2%	0.2%	0.6%	-0.4	-	-	0.3%	-0.3	0.5%	0.5%	1.2%	-0.7
6. 3-5以外の非民間組織・団体に就職したい	4.4%	4.0%	4.0%	0.4	4.4%	3.5%	4.4%	0.0	4.5%	4.9%	3.0%	1.5
7. 起業したい	1.8%	1.7%	2.1%	-0.3	2.2%	1.8%	1.8%	0.4	1.0%	1.6%	2.8%	-1.8
8. 大学院等へ進学したい	7.2%	6.6%	4.8%	2.4	2.6%	2.0%	1.8%	0.8	16.9%	16.3%	10.8%	6.1
9. 留学したい	1.6%	0.9%	2.2%	-0.6	2.2%	1.1%	2.3%	-0.1	0.4%	0.5%	2.1%	-1.7
10. 留年するので卒業しない	0.6%	0.1%	0.1%	0.5	0.6%	0.2%	0.2%	0.4	0.6%	-	-	0.6
11. その他	1.1%	0.7%	0.6%	0.5	1.2%	0.9%	0.7%	0.5	0.9%	0.4%	0.3%	0.6

■ 卒業後の志望進路【第1志望】（志望進路決定者／単一回答）

	【全体】				【文系】				【理系】			
	2020年卒 卒業	2020年卒 12月1日	2019年卒 卒業	前年 同月差	2020年卒 卒業	2020年卒 12月1日	2019年卒 卒業	前年 同月差	2020年卒 卒業	2020年卒 12月1日	2019年卒 卒業	前年 同月差
1. 民間企業に就職したい	80.6%	80.8%	83.1%	-2.5	84.9%	85.1%	83.3%	1.6	71.8%	71.8%	82.8%	-11.0
2. 公務員として就職したい	6.0%	6.2%	6.1%	-0.1	6.3%	6.4%	7.5%	-1.2	5.2%	5.6%	3.3%	1.9
3. 教員として就職したい	0.7%	0.9%	2.0%	-1.3	0.9%	1.3%	2.2%	-1.3	0.2%	-	1.5%	-1.3
4. 医師・歯科医師・看護師として就職したい	0.2%	0.2%	0.5%	-0.3	-	-	0.2%	-0.2	0.5%	0.5%	1.2%	-0.7
5. 2-4以外の非民間組織・団体に就職したい	3.7%	3.8%	3.2%	0.5	3.6%	3.4%	3.5%	0.1	3.8%	4.6%	2.5%	1.3
6. 起業したい	0.3%	1.0%	0.3%	0.0	0.4%	1.0%	0.5%	-0.1	0.3%	0.8%	-	0.3
7. 大学院等へ進学したい	6.3%	6.0%	3.4%	2.9	1.3%	1.3%	1.3%	0.0	16.6%	16.0%	7.6%	9.0
8. 留学したい	0.6%	0.3%	1.0%	-0.4	0.9%	0.4%	1.1%	-0.2	-	0.3%	0.8%	-0.8
9. 留年するので卒業しない	0.5%	0.2%	-	0.5	0.5%	0.2%	-	0.5	0.6%	-	-	0.6
10. その他	1.1%	0.7%	0.4%	0.7	1.2%	0.9%	0.5%	0.7	0.9%	0.4%	0.3%	0.6

■ 就職志望者における就職活動実施率（就職志望者／単一回答）

	2020年卒 卒業	2020年卒 12月1日	2019年卒 卒業	前年 同月差	
全体	2.1%	4.3%	3.0%	-0.9	
文理	文系	2.2%	5.3%	3.2%	-1.0
	理系	2.0%	1.8%	2.4%	-0.4
性別	男性	3.2%	4.4%	3.4%	-0.2
	女性	1.1%	4.2%	2.5%	-1.4
地域	関東	3.1%	3.4%	3.0%	0.1
	中部	1.0%	3.1%	4.0%	-3.0
	近畿	1.1%	3.7%	2.6%	-1.5
	その他地域・計	2.5%	7.7%	2.5%	0.0



## 《データ集》Ⅱ 就職内定率、進路確定率（卒業時点）

### ■ 就職志望者における就職内定率（就職志望者／単一回答）

		2020年卒 卒業	2020年卒 12月1日	2019年卒 卒業	前年 同月差
全体		95.4%	95.4%	95.9%	-0.5
文理	文系	95.3%	95.3%	95.4%	-0.1
	理系	95.8%	95.8%	97.0%	-1.2
性別	男性	94.9%	94.6%	95.2%	-0.3
	女性	96.0%	96.3%	96.8%	-0.8
地域	関東	95.1%	95.6%	96.4%	-1.3
	中部	95.5%	97.2%	96.0%	-0.5
	近畿	96.2%	94.6%	96.8%	-0.6
	その他地域・計	95.2%	94.3%	93.8%	1.4

### ■ 卒業後の進路確定率（全体／単一回答）

		2020年卒 卒業	2020年卒 12月1日	2019年卒 卒業	前年 同月差
全体		96.7%	93.7%	95.5%	1.2
文理	文系	96.3%	93.3%	94.4%	1.9
	理系	97.4%	94.5%	97.9%	-0.5
性別	男性	95.7%	93.4%	94.8%	0.9
	女性	97.9%	94.0%	96.5%	1.4
地域	関東	95.5%	93.8%	95.2%	0.3
	中部	98.3%	96.7%	95.4%	2.9
	近畿	98.0%	93.5%	95.7%	2.3
	その他地域・計	96.4%	91.0%	96.1%	0.3

## 《データ集》Ⅲ 学業・就職活動・プライベートの時間割合（2月中）

### ■ 学業・就職活動・プライベートの時間割合（就職志望者／実数回答）

	【全体】				【文系】				【理系】			
	2020年卒 2月中	2020年卒 11月中	2019年卒 2月中	前年 同月差	2020年卒 2月中	2020年卒 11月中	2019年卒 2月中	前年 同月差	2020年卒 2月中	2020年卒 11月中	2019年卒 2月中	前年 同月差
学業	24.5	44.3	27.1	-2.6	15.4	38.6	16.1	-0.7	46.6	58.6	50.4	-3.8
就職活動	9.0	5.7	9.3	-0.3	9.7	6.7	10.1	-0.4	7.6	3.5	7.5	0.1
プライベート	66.4	49.9	63.7	2.7	75.0	54.8	73.8	1.2	45.9	37.9	42.1	3.8