

大学生の 地域間移動に関する レポート 2019

大学キャンパス所在地から見る
就職予定先所在地までのパターン

内 容

調査概要	・・・ P3
「学校基本調査」（文部科学省）より見る、各地域における学生の分布	・・・ P4
サマリー	・・・ P6

地域毎のまとめ

※各地域ページは、以下の【1】～【9】から構成されています。

- 【1】 各地域の傾向・雇用と経済状況
- 【2】 各地域の就職先分布
- 【3】 各地域の地元就職意向
- 【4】 各地域の地元就職に対する不安度
- 【5】 地域以外出身者の大学キャンパス所在地での就職意向
- 【6】 地域以外出身者の大学キャンパス所在地での就職に対する不安度
- 【7】 各地域の地元に対する愛着度
- 【8】 大学キャンパス所在地に対する愛着度
- 【9】 地元および大学キャンパス所在地に対する愛着度と就職意向の関係

1) レポートの見方	・・・ P14
2) 北海道	・・・ P17
3) 東北（青森県、岩手県、宮城県、秋田県、山形県、福島県）	・・・ P27
4) 北関東（茨城県、栃木県、群馬県）	・・・ P37
5) 首都圏（埼玉県、千葉県、東京都、神奈川県）	・・・ P47
6) 北陸・甲信越（新潟県、富山県、石川県、福井県、山梨県、長野県）	・・・ P57
7) 東海（岐阜県、静岡県、愛知県、三重県）	・・・ P67
8) 京阪神（京都府、大阪府、兵庫県）	・・・ P77
9) 近畿（滋賀県、奈良県、和歌山県）	・・・ P87
10) 中国（鳥取県、島根県、岡山県、広島県、山口県）	・・・ P97
11) 四国（徳島県、香川県、愛媛県、高知県）	・・・ P107
12) 九州（福岡県、佐賀県、長崎県、熊本県、大分県、宮崎県、鹿児島県、沖縄県）	・・・ P117

地域の雇用と経済状況 <一覧表>

1) 地域の雇用と経済状況【学生数と初任給】	・・・ P128
2) 地域の雇用と経済状況【人口と雇用】	・・・ P129
3) 地域の雇用と経済状況【産業】	・・・ P130

【本件に関するお問い合わせ先】

就職みらい研究所サイト内 お問い合わせフォーム
<https://rec.fofa.jp/rcasmk/a.p/115>
 ※ご使用に際しては必ずご一報ください。

調査概要

調査目的： 大学キャンパス所在地毎に、大学生の出身地・就職先分布、地元就職意向、地元就職に対する不安度、愛着度、地域以外出身者における大学キャンパス所在地での就職意向などの傾向を把握することで、各地域の特徴を明らかにする。

調査方法： インターネット調査

調査時期： 2018年10月18日～11月29日

調査対象： 『リクナビ2019』会員・マクロミル社のモニターより、2019年3月卒業予定の大学生および大学院生

回収数： 大学生 3,826人 大学院生 449人 計 4,275人

＜本レポートの集計方法＞

2018年10月時点で就職先が確定している大学生を対象を絞り、集計を実施した。

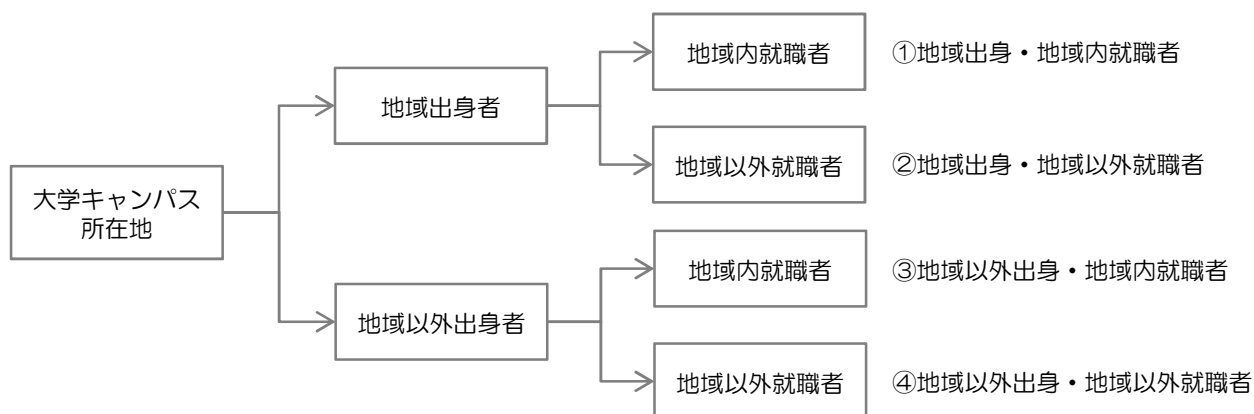
各地域の集計対象サンプル数は以下のとおり。

全体	2,967
北海道	103
東北（青森県、岩手県、宮城県、秋田県、山形県、福島県）	156
北関東（茨城県、栃木県、群馬県）	73
首都圏（埼玉県、千葉県、東京都、神奈川県）	1,031
北陸・甲信越（新潟県、富山県、石川県、福井県、山梨県、長野県）	155
東海（岐阜県、静岡県、愛知県、三重県）	327
京阪神（京都府、大阪府、兵庫県）	599
近畿（滋賀県、奈良県、和歌山県）	91
中国（鳥取県、島根県、岡山県、広島県、山口県）	139
四国（徳島県、香川県、愛媛県、高知県）	83
九州（福岡県、佐賀県、長崎県、熊本県、大分県、宮崎県、鹿児島県、沖縄県）	210

調査実施・分析協力機関：株式会社マクロミル

出身地・就職先分布の定義

大学キャンパス所在地を基点に、対象者の「出身地」「就職先の所在地」をもとに調査対象者を分類した。なお、地域別は地域単位、各都道府県は都道府県単位で分類しているため、地域全体と地域内の都道府県合計の構成比は一致しない。



用語の定義

- 就職先確定者 = 2018年10月時点での、就職先確定者。ただし、2017・2018年卒は8月15日時点。
- 地元 = 質問上では、特に「地元」の定義はしていない。回答者の「地元」の捉え方は、多様であり、「実家の居住地のある市町村」や「出身県」「出身地に隣接している都道府県」など、幅が見られる。
- 就職活動開始前・後 = 「就職活動開始前・後」の時点については、回答者に委ねているため、特に指定していない。

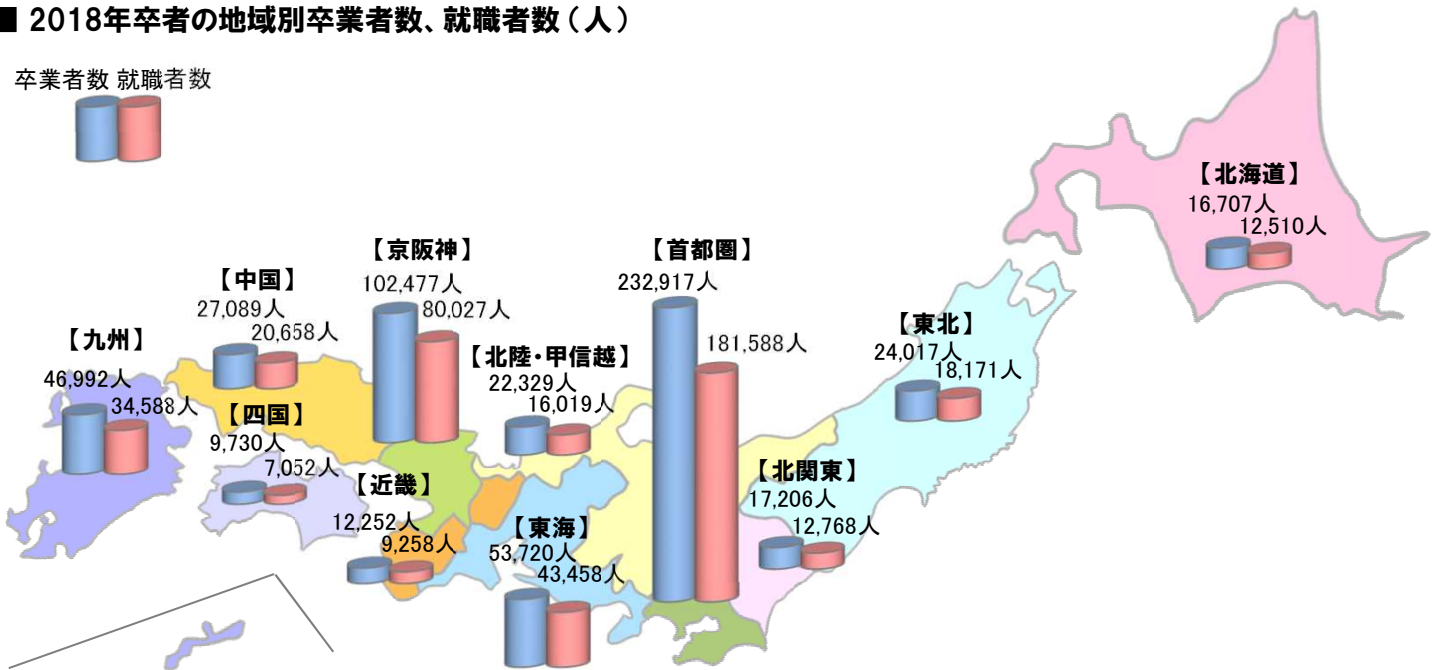
「学校基本調査」(文部科学省)より見る、各地域における学生の分布

全国の大学生の卒業生数は約57万人、就職者数は約44万人(就職率:77.1%)となっている。卒業した学部のある地別に就職者数を見ると、「首都圏」(約18万人)、「京阪神」(約8万人)が多く、この2地域で全体の約6割を占める。それ以外では、「東海」(約4万人)、「九州」(約3万人)が多い。

地域別の就職率は、「東海」(80.9%)、「京阪神」(78.1%)、「首都圏」(78.0%)が高い。一方、就職率が低いのは「北陸・甲信越」(71.7%)、「四国」(72.5%)となっている。

■ 2018年卒者の地域別卒業生数、就職者数(人)

卒業生数 就職者数



就学県	卒業生数 (2018年度)	就職者数 (2018年度)	就職率(%)
全国	565,436	436,097	77.1
北海道	16,707	12,510	74.9
北海道・計	16,707	12,510	74.9
青森	3,368	2,756	81.8
岩手	2,413	1,710	70.9
宮城	10,755	8,151	75.8
秋田	2,021	1,476	73.0
山形	2,567	1,793	69.8
福島	2,893	2,285	79.0
東北・計	24,017	18,171	75.7
茨城	6,694	4,409	65.9
栃木	4,369	3,382	77.4
群馬	6,143	4,977	81.0
北関東・計	17,206	12,768	74.2
埼玉	22,069	18,366	83.2
千葉	21,123	16,241	76.9
東京	154,073	119,394	77.5
神奈川	35,652	27,587	77.4
首都圏・計	232,917	181,588	78.0
新潟	5,914	4,199	71.0
富山	2,334	1,652	70.8
石川	5,543	4,084	73.7
福井	2,110	1,568	74.3
山梨	3,371	2,545	75.5
長野	3,057	1,971	64.5
北陸・甲信越・計	22,329	16,019	71.7
岐阜	4,338	3,273	75.4
静岡	7,482	5,895	78.8
愛知	38,840	31,989	82.4
三重	3,060	2,301	75.2
東海・計	53,720	43,458	80.9

就学県	卒業生数 (2018年度)	就職者数 (2018年度)	就職率(%)
京都	31,360	23,582	75.2
大阪	46,356	36,427	78.6
兵庫	24,761	20,018	80.8
京阪神・計	102,477	80,027	78.1
滋賀	6,338	4,674	73.7
奈良	4,351	3,458	79.5
和歌山	1,563	1,126	72.0
近畿・計	12,252	9,258	75.6
鳥取	1,443	923	64.0
島根	1,481	1,033	69.8
岡山	8,427	6,365	75.5
広島	12,038	9,610	79.8
山口	3,700	2,727	73.7
中国・計	27,089	20,658	76.3
徳島	2,534	1,665	65.7
香川	1,950	1,454	74.6
愛媛	3,415	2,649	77.6
高知	1,831	1,284	70.1
四国・計	9,730	7,052	72.5
福岡	23,376	17,607	75.3
佐賀	1,778	1,306	73.5
長崎	3,699	2,754	74.5
熊本	5,543	4,204	75.8
大分	3,010	2,123	70.5
宮崎	2,234	1,670	74.8
鹿児島	3,413	2,361	69.2
沖縄	3,939	2,563	65.1
九州・計	46,992	34,588	73.6

※資料出典：「平成30年度学校基本調査」文部科学省

このページは白紙です

サマリー

内 容

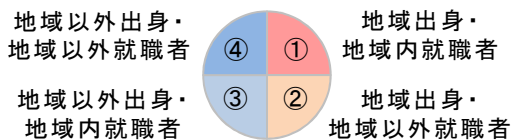
サマリー ①	大学キャンパス所在地別の出身地・就職先分布	・・・	P7
サマリー ②	大学キャンパス所在地別の出身地・就職先分布	・・・	P8
	大学キャンパス所在地から見た地域別の就職先分布		
	↳ 参考) 2018年・2017年卒 (8月15日時点)	・・・	P9
サマリー ③	地域出身者における地元に対する愛着度	・・・	P10
	大学キャンパス所在地に対する愛着度	・・・	P11
	↳ 参考) 2018年卒 (8月15日時点)	・・・	P12

サマリー ①

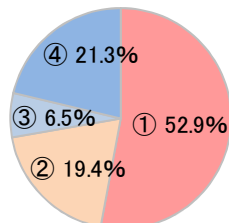
■ 大学キャンパス所在地別の出身地・就職先分布（大学生・就職先確定者/単一回答）

n数は8ページの「1」、地域別の就職先分布は8ページの「2」をご参照ください。
 地元就職意向やその理由については、13ページ以降の「地域毎のまとめ」をご参照ください。

※グラフ内の①～④は下記の通り

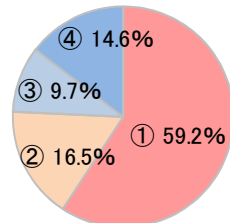


【北陸・甲信越】



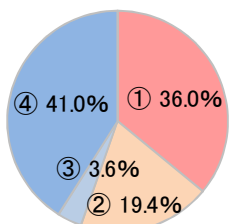
「①」「④」が上位。地元就職意向は6割後半で、住み慣れた生活環境、地元への貢献などの理由が見られる。

【北海道】



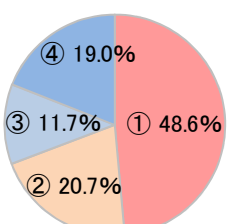
「①」が6割。就職活動後に地元就職意向は上昇し6割半ば。住み慣れた生活環境に加えて、親に関するなどの理由が見られる。

【中国】



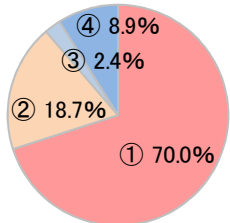
「④」「①」が上位。就職活動後に地元就職意向は低下し6割強。利便性、地元への貢献に関する理由が見られる。

【京阪神】



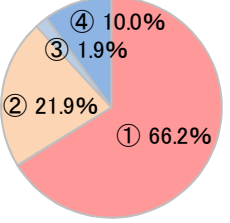
「①」が4割後半。地域以外就職の（②+④）が約4割。地元就職意向は6割半ばで、地元への愛着、利便性に関する理由が見られる。

【東海】



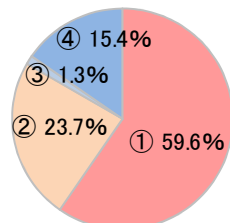
「①」が7割。就職活動後に地元就職意向は上昇し6割半ば。生活環境、経済環境などの理由が見られる。

【九州】



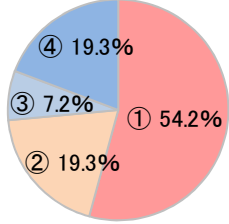
「①」が6割半ば。地元就職意向は6割で、地元への愛着や貢献の理由が多く見られる。

【東北】



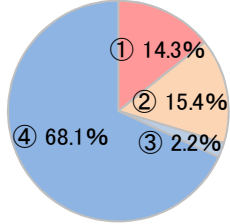
「①」が6割。地元就職意向は6割半ばで、地元への愛着や貢献の理由が多く見られる。

【四国】



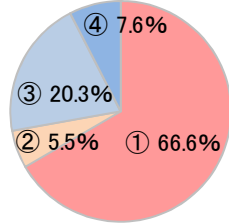
「①」が5割半ば。地域以外就職の（②+④）が約4割。地元就職意向は6割強で、地元への貢献、利便性に関する理由が見られる。

【近畿】



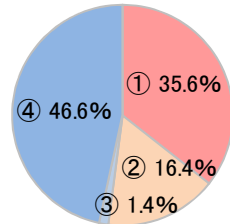
「④」が6割後半。地域内就職者（①+③）は1割半ばと低い。地元就職意向は7割半ばで、地元の安心感に関する理由が見られる。

【首都圏】



「①」が6割半ば。地域内就職者（①+③）が8割半ばと多く、経済や交通環境による理由が見られる。

【北関東】



「④」が4割半ば。地域内就職者（①+③）が3割後半と低い。就職先は、首都圏が最も多い。

サマリー ②

大学キャンパス所在地の地域別における出身地・就職先分布を見ると、北海道、東北、首都圏、北陸・甲信越、東海、四国、九州は、「①地域出身・地域内就職者」の割合が半数を超えており、地域内で就職する傾向が見られる。一方、北関東、近畿、中国は、「④地域以外出身・地域以外就職者」の割合が最も多く、地域内に留まらない傾向が見られる。
 ※前年調査は次ページをご参照ください。

1) 大学キャンパス所在地別の出身地・就職先分布 (大学生・就職先確定者/単一回答)

		(%)				地域内・計	地域以外・計			
	n	①地域出身・地域内就職者	②地域出身・地域以外就職者	③地域以外出身・地域内就職者	④地域以外出身・地域以外就職者					
2019年卒	北海道	(103)	59.2		16.5	9.7	14.6	68.9	31.1	
	東北	(156)	59.6		23.7		1.3	15.4	60.9	39.1
	北関東	(73)	35.6	16.4	1.4	46.6		37.0	63.0	
	首都圏	(1,031)	66.6		5.5	20.3	7.6	86.9	13.1	
	北陸・甲信越	(155)	52.9		19.4	6.5	21.3	59.4	40.6	
	東海	(327)	70.0		18.7		2.4	8.9	72.5	27.5
	京阪神	(599)	48.6		20.7	11.7	19.0	60.3	39.7	
	近畿	(91)	14.3	15.4	2.2	68.1		16.5	83.5	
	中国	(139)	36.0		19.4	3.6	41.0		39.6	60.4
	四国	(83)	54.2		19.3	7.2	19.3	61.4	38.6	
九州	(210)	66.2		21.9		1.9	10.0	68.1	31.9	

※地域内・計:「①地域出身・地域内就職者」+「③地域以外出身・地域内就職者」
 ※地域以外・計:「②地域出身・地域以外就職者」+「④地域以外出身・地域以外就職者」

2) 大学キャンパス所在地から見た地域別の就職先分布 (大学生・就職先確定者/単一回答)

		(%)													
		n	就職地												
			北海道	東北	北関東	首都圏	北陸・甲信越	東海	京阪神	近畿	中国	四国	九州	海外	
2019年卒	大学キャンパス所在地	北海道	(103)	68.9	-	1.9	21.4	1.0	2.9	1.0	-	1.0	-	1.9	-
		東北	(156)	1.9	60.9	1.3	27.6	1.9	3.2	1.9	-	0.6	0.6	-	-
		北関東	(73)	1.4	12.3	37.0	41.1	4.1	2.7	1.4	-	-	-	-	-
		首都圏	(1,031)	0.7	0.7	2.7	86.9	2.3	2.8	2.4	-	0.3	0.2	1.0	-
		北陸・甲信越	(155)	0.6	3.9	0.6	19.4	59.4	9.0	5.2	1.3	0.6	-	-	-
		東海	(327)	-	0.3	0.3	16.2	3.7	72.5	4.6	0.9	0.6	0.6	0.3	-
		京阪神	(599)	0.3	0.3	0.3	25.2	1.5	3.2	60.3	4.5	1.5	2.2	0.7	-
		近畿	(91)	1.1	-	-	17.6	3.3	6.6	45.1	16.5	5.5	1.1	3.3	-
		中国	(139)	1.4	-	-	21.6	2.9	5.0	11.5	1.4	39.6	5.8	10.8	-
		四国	(83)	-	1.2	2.4	12.0	-	2.4	10.8	-	4.8	61.4	4.8	-
	九州	(210)	-	-	-	22.4	0.5	1.4	3.3	-	3.8	0.5	68.1	-	

参考) サマリー ② 2018年・2017年卒 (8月15日時点)

1) 大学キャンパス所在地別の出身地・就職先分布 (大学生・就職先確定者/単一回答)

		(%)				地域内・計	地域以外・計	
		n	①地域出身・地域内就職者	②地域出身・地域以外就職者	③地域以外出身・地域内就職者	④地域以外出身・地域以外就職者		
2018年卒	北海道	(88)	51.1	19.3	4.5	25.0	55.7	44.3
	東北	(179)	52.5	23.5	3.4	20.7	55.9	44.1
	北関東	(73)	26.0	19.2	8.2	46.6	34.2	65.8
	首都圏	(880)	65.7	6.6	19.9	7.8	85.6	14.4
	北陸・甲信越	(164)	59.1	15.2	2.4	23.2	61.6	38.4
	東海	(405)	70.1	17.5	4.7	7.7	74.8	25.2
	京阪神	(625)	38.1	26.9	12.5	22.6	50.6	49.4
	近畿	(85)	8.2	27.1	64.7		8.2	91.8
	中国	(155)	47.7	16.1	4.5	31.6	52.3	47.7
	四国	(79)	36.7	20.3	5.1	38.0	41.8	58.2
	九州	(255)	61.6	29.4	2.4	6.7	63.9	36.1
2017年卒	北海道	(148)	56.8	21.6	4.1	17.6	60.8	39.2
	東北	(274)	44.2	31.4	3.3	21.2	47.4	52.6
	北関東	(129)	28.7	19.4	4.7	47.3	33.3	66.7
	首都圏	(1,943)	67.9	6.5	18.9	6.7	86.8	13.2
	北陸・甲信越	(241)	53.1	15.4	4.6	27.0	57.7	42.3
	東海	(510)	72.5	17.8	2.5	7.1	75.1	24.9
	京阪神	(800)	39.8	23.6	13.4	23.3	53.1	46.9
	近畿	(107)	6.5	16.8	3.7	72.9	10.3	89.7
	中国	(223)	41.7	20.6	3.6	34.1	45.3	54.7
	四国	(131)	54.2	11.5	2.3	32.1	56.5	43.5
	九州	(401)	57.1	25.9	3.5	13.5	60.6	39.4

※地域内・計:「①地域出身・地域内就職者」+「③地域以外出身・地域内就職者」
 ※地域以外・計:「②地域出身・地域以外就職者」+「④地域以外出身・地域以外就職者」

2) 大学キャンパス所在地から見た地域別の就職先分布 (大学生・就職先確定者/単一回答)

		(%)													
		n	就職地												
			北海道	東北	北関東	首都圏	北陸・甲信越	東海	京阪神	近畿	中国	四国	九州	海外	
2018年卒	大学キャンパス所在地	北海道	(88)	55.7	-	2.3	31.8	1.1	4.5	2.3	1.1	1.1	-	-	-
		東北	(179)	3.9	55.9	3.4	26.3	2.8	2.8	2.8	0.6	0.6	1.1	-	-
		北関東	(73)	2.7	4.1	34.2	43.8	4.1	5.5	1.4	-	-	1.4	2.7	-
		首都圏	(880)	0.7	1.0	2.6	85.6	2.2	3.1	3.0	-	0.8	0.3	0.6	0.2
		北陸・甲信越	(164)	0.6	0.6	1.8	20.7	61.6	10.4	2.4	1.2	0.6	-	-	-
		東海	(405)	-	0.5	0.5	16.3	1.5	74.8	4.4	0.2	-	0.2	1.5	-
		京阪神	(625)	0.5	0.5	0.3	34.1	1.6	4.8	50.6	2.7	1.4	1.8	1.6	0.2
		近畿	(85)	-	-	2.4	24.7	1.2	15.3	41.2	8.2	1.2	4.7	1.2	-
		中国	(155)	0.6	0.6	-	14.8	0.6	2.6	9.7	1.3	52.3	7.7	9.7	-
		四国	(79)	-	3.8	-	21.5	1.3	2.5	11.4	1.3	12.7	41.8	3.8	-
九州	(255)	1.2	-	-	26.3	0.4	1.2	4.7	-	2.4	-	63.9	-		
2017年卒	大学キャンパス所在地	北海道	(148)	60.8	2.0	0.7	30.4	0.7	2.0	1.4	-	1.4	-	0.7	-
		東北	(274)	6.2	47.4	2.6	33.6	3.3	2.6	3.3	-	0.7	0.4	-	-
		北関東	(129)	0.8	10.1	33.3	41.1	6.2	3.1	3.1	-	0.8	0.8	0.8	-
		首都圏	(1,943)	0.2	1.1	2.3	86.8	2.0	2.9	3.0	0.1	0.5	0.3	0.6	0.2
		北陸・甲信越	(241)	-	0.8	2.5	17.4	57.7	13.3	4.6	1.2	0.8	0.8	0.4	0.4
		東海	(510)	0.6	0.4	0.2	17.3	2.0	75.1	3.1	0.8	0.6	-	-	-
		京阪神	(800)	0.4	0.5	0.5	29.8	1.8	7.3	53.1	3.0	1.3	1.3	1.3	-
		近畿	(107)	-	-	0.9	27.1	1.9	8.4	49.5	10.3	0.9	-	0.9	-
		中国	(223)	0.4	1.3	0.4	23.3	3.1	3.6	10.8	0.4	45.3	4.9	5.8	0.4
		四国	(131)	0.8	1.5	1.5	11.5	-	1.5	13.7	-	10.7	56.5	2.3	-
九州	(401)	0.5	0.5	0.2	26.4	-	1.2	3.7	0.2	4.7	1.0	60.6	0.7		

サマリー ③

地域出身者における地元に対する愛着度を見ると、「愛着あり・計」が8割以上の地域は、北海道、東北、北陸・甲信越、東海、中国、四国、九州。一方、「愛着あり・計」が比較的低いのは、首都圏、近畿で6割台（北関東、近畿はサンプル数が少ないため参考値）。

大学キャンパス所在地に対する愛着度を見ると（次ページ）、首都圏、四国、九州を除く地域は、各地域において地域以外出身者よりも地域出身者の方が「愛着あり・計」の割合が高い。なお、北関東、近畿における地域以外出身者では、「愛着あり・計」と「愛着なし・計」の割合が拮抗している（北関東はサンプル数が少ないため参考値）。

1) 地域出身者における地元に対する愛着度（大学生・就職先確定者/単一回答）※各地域出身者ベース

(%)

出身地	n	ある	どちらかといえ ばある	どちらとも いえない	どちらかとい うとない	ない	愛着あり・ 計	愛着なし・ 計	
									6.4
北海道	(78)	60.3				23.1	7.7	83.3	9.0
東北	(130)	56.9				28.5	4.6	85.4	10.0
北関東	*(38)	60.5				15.8	10.5	76.3	13.2
首都圏	(744)	43.4	26.1	15.1	6.0	9.4	69.5	15.5	
北陸・甲信越	(112)	55.4				26.8	9.8	82.1	8.0
東海	(290)	51.7				28.3	9.0	80.0	11.0
京阪神	(415)	52.0				27.5	9.9	79.5	10.6
近畿	*(27)	44.4				18.5	25.9	63.0	11.1
中国	(77)	58.4				27.3	5.2	85.7	9.1
四国	(61)	59.0				21.3	6.6	80.3	13.1
九州	(185)	60.0				20.5	7.6	80.5	11.9

「*」:n数が50未満の場合は参考値として掲載

※愛着あり・計:「ある」+「どちらかといえ
ばある」
 ※愛着なし・計:「どちらかとい
うとない」+「ない」

参考) 2018年卒(8月15日時点)

(%)

出身地	n	ある	どちらかといえ ばある	どちらとも いえない	どちらかとい うとない	ない	愛着あり・ 計	愛着なし・ 計																		
									4.8	1.6	11.3	7.4	0.7	7.4	9.1	3.0	5.0	9.6	12.3	1.6	2.5	11.6	3.0	8.9	10.0	10.0
北海道	(62)	59.7				22.6	4.8	82.3	12.9																	
東北	(136)	58.1				26.5	7.4	84.6	8.1																	
北関東	*(33)	66.7				21.2	9.1	87.9	3.0																	
首都圏	(636)	51.1	23.0	11.3	5.0	9.6	74.1	14.6																		
北陸・甲信越	(122)	61.5				22.1	12.3	83.6	4.1																	
東海	(355)	54.4				25.4	10.7	79.7	9.6																	
京阪神	(406)	55.4				21.2	11.6	76.6	11.8																	
近畿	*(30)	43.3				16.7	20.0	60.0	20.0																	
中国	(99)	54.5				20.2	10.1	74.7	15.2																	
四国	*(45)	66.7				15.6	13.3	82.2	4.4																	
九州	(232)	65.5				20.7	6.0	86.2	7.8																	

「*」:n数が50未満の場合は参考値として掲載

※愛着あり・計:「ある」+「どちらかといえ
ばある」
 ※愛着なし・計:「どちらかとい
うとない」+「ない」

サマリー ③

2) 大学キャンパス所在地に対する愛着度 (大学生・就職先確定者/単一回答)

		(%)					愛着あり・計	愛着なし・計		
	n	ある	どちらかといえはあ	どちらともいえない	どちらかというとな	ない				
大学 キャン パス 所 在 地	北海道	(103)	59.2		21.4	10.7	4.9	3.9	80.6	8.7
	北海道出身者	(78)	61.5		20.5	10.3	5.1	2.6	82.1	7.7
	北海道以外出身者	*(25)	52.0		24.0	12.0	4.0	8.0	76.0	12.0
	東北	(156)	41.7		26.3	10.3	5.1	16.7	67.9	21.8
	東北出身者	(130)	46.2		23.8	7.7	5.4	16.9	70.0	22.3
	東北以外出身者	*(26)	19.2	38.5		23.1	3.8	15.4	57.7	19.2
	北関東	(73)	28.8		27.4	11.0	13.7	19.2	56.2	32.9
	北関東出身者	*(38)	47.4		18.4	10.5	13.2	10.5	65.8	23.7
	北関東以外出身者	*(35)	8.6	37.1		11.4	14.3	28.6	45.7	42.9
	首都圏	(1,031)	32.6		24.2	20.9	9.3	13.1	56.7	22.4
	首都圏出身者	(744)	34.4		22.3	22.2	9.0	12.1	56.7	21.1
	首都圏以外出身者	(287)	27.9		28.9	17.4	10.1	15.7	56.8	25.8
	北陸・甲信越	(155)	38.1		27.7	12.3	8.4	13.5	65.8	21.9
	北陸・甲信越出身者	(112)	44.6		25.0	14.3	6.3	9.8	69.6	16.1
	北陸・甲信越以外出身者	*(43)	20.9	34.9		7.0	14.0	23.3	55.8	37.2
	東海	(327)	40.1		26.0	15.0	8.0	11.0	66.1	19.0
	東海出身者	(290)	43.1		24.8	15.5	6.2	10.3	67.9	16.6
	東海以外出身者	*(37)	16.2	35.1		10.8	21.6	16.2	51.4	37.8
	京阪神	(599)	36.4		29.2	15.7	7.8	10.9	65.6	18.7
	京阪神出身者	(415)	37.6		30.1	14.9	6.5	10.8	67.7	17.3
	京阪神以外出身者	(184)	33.7		27.2	17.4	10.9	10.9	60.9	21.7
	近畿	(91)	23.1		24.2	19.8	11.0	22.0	47.3	33.0
	近畿出身者	*(27)	37.0		25.9	14.8		22.2	63.0	22.2
	近畿以外出身者	(64)	17.2	23.4		21.9	15.6	21.9	40.6	37.5
	中国	(139)	38.1		28.1	11.5	10.1	12.2	66.2	22.3
	中国出身者	(77)	51.9		24.7	10.4	6.5	6.5	76.6	13.0
	中国以外出身者	(62)	21.0	32.3		12.9	14.5	19.4	53.2	33.9
	四国	(83)	51.8		22.9	6.0	10.8	8.4	74.7	19.3
四国出身者	(61)	54.1		19.7	4.9	9.8	11.5	73.8	21.3	
四国以外出身者	*(22)	45.5		31.8	9.1	13.6		77.3	13.6	
九州	(210)	41.0		31.0	12.4	5.2	10.5	71.9	15.7	
九州出身者	(185)	43.8		27.6	12.4	4.9	11.4	71.4	16.2	
九州以外出身者	*(25)	20.0	56.0		12.0	8.0	4.0	76.0	12.0	

「*」:n数が50未満の場合は参考値として掲載

※愛着あり・計:「ある」+「どちらかといえはあ

※愛着なし・計:「どちらかというとな

参考) サマリー ③ 2018年卒 (8月15日時点)

2) 大学キャンパス所在地に対する愛着度 (大学生・就職先確定者/単一回答)

		(%)					愛着あり・計	愛着なし・計		
	n	ある	どちらかといえはあ	どちらともいえない	どちらかというとな	ない				
大学 キャン パス 所 在 地	北海道	(88)	58.0		19.3	4.5	3.4	14.8	77.3	18.2
	北海道出身者	(62)	66.1			19.4	3.2	11.3	85.5	11.3
	北海道以外出身者	*(26)	38.5	19.2	7.7	11.5	23.1		57.7	34.6
	東北	(179)	41.3		26.8	14.5	7.8	9.5	68.2	17.3
	東北出身者	(136)	45.6		25.7	14.7	5.1	8.8	71.3	14.0
	東北以外出身者	*(43)	27.9	30.2	14.0	16.3	11.6		58.1	27.9
	北関東	(73)	32.9		21.9	12.3	6.8	26.0	54.8	32.9
	北関東出身者	*(33)	57.6		18.2	12.1	3.0	9.1	75.8	12.1
	北関東以外出身者	*(40)	12.5	25.0	12.5	10.0	40.0		37.5	50.0
	首都圏	(880)	35.7		26.3	17.0	6.5	14.5	61.9	21.0
	首都圏出身者	(636)	38.4		23.6	17.8	6.1	14.2	61.9	20.3
	首都圏以外出身者	(244)	28.7	33.2	15.2	7.4	15.6		61.9	23.0
	北陸・甲信越	(164)	46.3		25.0	12.2	6.7	9.8	71.3	16.5
	北陸・甲信越出身者	(122)	54.1		23.0	9.8	5.7	7.4	77.0	13.1
	北陸・甲信越以外出身者	*(42)	23.8	31.0	19.0	9.5	16.7		54.8	26.2
	東海	(405)	41.2		28.1	14.6	6.9	9.1	69.4	16.0
	東海出身者	(355)	43.1		27.3	14.4	5.6	9.6	70.4	15.2
	東海以外出身者	(50)	28.0	34.0	16.0	16.0	6.0		62.0	22.0
	京阪神	(625)	39.0		25.0	14.7	7.0	14.2	64.0	21.3
	京阪神出身者	(406)	42.1		21.7	15.8	5.4	15.0	63.8	20.4
京阪神以外出身者	(219)	33.3		31.1	12.8	10.0	12.8	64.4	22.8	
近畿	(85)	17.6	23.5	21.2	10.6	27.1		41.2	37.6	
近畿出身者	*(30)	30.0		20.0	23.3	6.7	20.0	50.0	26.7	
近畿以外出身者	(55)	10.9	25.5	20.0	12.7	30.9		36.4	43.6	
中国	(155)	34.8		29.7	14.8	4.5	16.1	64.5	20.6	
中国出身者	(99)	44.4		24.2	15.2	3.0	13.1	68.7	16.2	
中国以外出身者	(56)	17.9	39.3	14.3	7.1	21.4		57.1	28.6	
四国	(79)	41.8		27.8	11.4	2.5	16.5	69.6	19.0	
四国出身者	*(45)	51.1		20.0	17.8	2.2	8.9	71.1	11.1	
四国以外出身者	*(34)	29.4		38.2	2.9	26.5		67.6	29.4	
九州	(255)	52.9		23.9	10.6	4.7	7.8	76.9	12.5	
九州出身者	(232)	53.9		23.3	10.8	4.7	7.3	77.2	12.1	
九州以外出身者	*(23)	43.5		30.4	8.7	4.3	13.0	73.9	17.4	

「*」:n数が50未満の場合は参考値として掲載

※愛着あり・計:「ある」+「どちらかといえはあ

※愛着なし・計:「どちらかというとな

地域毎のまとめ

■ 各地域のページ構成

各地域ページは、以下の【1】～【9】から構成されています。

【1】 各地域の傾向・雇用と経済状況

【2】 各地域の就職先分布

【3】 各地域の地元就職意向
※該当地域出身者ベース

【4】 各地域の地元就職に対する不安度
※該当地域出身者ベース

【5】 地域以外出身者の大学キャンパス所在地での就職意向
※該当地域以外出身者ベース

【6】 地域以外出身者の大学キャンパス所在地での就職に対する不安度
※該当地域以外出身者ベース

【7】 各地域の地元に対する愛着度

【8】 大学キャンパス所在地に対する愛着度

【9】 地元および大学キャンパス所在地に対する愛着度と就職意向の関係

1-1 レポートの見方

■ 各地域のページの内容

各地域ページは、以下の【1】～【9】から構成されています。

【1】各地域の傾向・雇用と経済状況

3-1 各地域の傾向・雇用と経済状況

【東北(青森県、岩手県、宮城県、秋田県、山形県、福島県)】

地域の特徴
 【1】～【9】より、地域の特徴的な傾向をまとめています。

地域の雇用と経済状況
 各地域の人口、求人状況、事業所数、企業数等がわかります。

【2】各地域の就職先分布

3-2 各地域の就職先分布

出身地・就職先分布
 通学先大学キャンパス所在地を基点として、地域出身・就職先地域を4分類にし、4分類の分布がわかります。

大学キャンパス所在地から見た就職先分布
 通学先大学キャンパス所在地から見た、就職先地域の詳細がわかります。

参考) 2018年卒の出身地・就職先分布 / 大学キャンパス所在地から見た就職先分布
 2018年卒の出身地・就職先分布と大学キャンパス所在地から見た就職先分布との比較ができます。

【3】各地域の地元就職意向 ※該当地域出身者ベース

3-3 各地域の地元就職意向

地元就職意向
 該当地域出身者が地元で働くことについて、就職活動開始前と開始後の2時点で聞いており、前後での変化状況がわかります。

地元で働きたい理由 (自由回答)
 地元で働くことについて、「働きたい」「どちらかというとなりたい」の回答者理由を、該当地域出身者よりピックアップしています。

地元で働きたくない理由 (自由回答)
 地元で働くことについて、「働きたくない」「どちらかというとなりたい」の回答者理由を、該当地域出身者よりピックアップしています。

【4】各地域の地元就職に対する不安度 ※該当地域出身者ベース

3-4 各地域の地元就職に対する不安度

地元就職に対する不安度
 地元で働くことについての不安状況を、就職活動開始前と開始後の2時点で聞いており、前後の変化がわかります。

地元で働くことへの不安理由 (自由回答)
 地元で働くことへの不安理由を、該当地域出身者よりピックアップしています。

地元で働くことに不安がない理由 (自由回答)
 地元で働くことに不安がない理由を、該当地域出身者よりピックアップしています。

※【3】各地域の地元就職意向 / 【4】各地域の地元就職に対する不安度は、全体は地域単位、各都道府県は都道府県単位で分類しているため、全体と地域内の都道府県合計の構成比は一致しない。

<例>「東北」地域の場合


○「東北出身者 全体」のベース・・・通学している大学キャンパス、出身地ともに「東北」。

○「宮城県」のベース・・・通学している大学キャンパス、出身地ともに「宮城県」。

1-2 レポートの見方

■ 各地域のページの内容(前頁の続き)

【5】 地域以外出身者の大学キャンパス所在地での就職意向
 ※該当地域以外出身者ベース



大学キャンパス所在地での就職意向
 該当地域以外出身者が大学キャンパス所在地で働くことについて聞いています。

大学キャンパス所在地で働きたい理由(自由回答)
 大学キャンパス所在地で働くことについて、「働きたい」「どちらか」という回答者(「どちらか」という回答者)理由を、該当地域以外出身者よりピックアップしています。

大学キャンパス所在地で働きたくない理由(自由回答)

大学キャンパス所在地で働くことについて、「働きたくない」「どちらか」という回答者(「どちらか」という回答者)理由を、該当地域以外出身者よりピックアップしています。

【6】 地域以外出身者の大学キャンパス所在地での就職に対する不安度
 ※該当地域以外出身者ベース



大学キャンパス所在地での就職に対する不安度
 大学キャンパス所在地で働くことについての不安状況を、就職活動開始前と開始後の2時点で聞いており、前後の変化がわかります。

大学キャンパス所在地で働くこと不安理由(自由回答)
 大学キャンパス所在地で働くこと不安(「不安はあった/ある」「不安は多少あった/ある」の回答者)理由を、該当地域以外出身者よりピックアップしています。

大学キャンパス所在地で働くことに不安がない理由(自由回答)

大学キャンパス所在地で働くことに不安がない(「不安は全くなかった/全くない」「不安はあまりなかった/あまりない」の回答者)理由を、該当地域以外出身者よりピックアップしています。

※地域以外出身者の大学キャンパス所在地での、【5】就職意向、【6】就職に対する不安度の掲載地域について

n数の多い上位3地域(●)を分析軸として掲載、それ以外の地域を「その他地域」として統合しています。

出身地	出身地											
	北海道	東北	北関東	首都圏	北陸・甲信越	東海	京阪神	近畿	中国	四国	九州	海外
北海道	●											
東北		●										
北関東			●									
首都圏				●								
北陸・甲信越					●							
東海						●						
京阪神							●					
近畿								●				
中国									●			
四国										●		
九州											●	



1-3 レポートの見方

■ 各地域のページの内容(前頁の続き)

【7】各地域の地元に対する愛着度



該当地域出身者の地元に対する愛着度
該当地域出身者の地元に対する愛着度がわかります。

地元への愛着に対する、
該当地域出身者のコメント
(自由回答)

該当地域出身者の地元に対する愛着度(「愛着がある」「愛着がない」「どちらともいえない」)の理由をピックアップしています。

【8】大学キャンパス所在地に対する愛着度




大学キャンパス所在地に対する愛着度

通学先大学キャンパス所在地を基点として、大学キャンパス所在地に対する愛着度がわかります。

大学キャンパス所在地への愛着に対するコメント
(自由回答)

大学キャンパス所在地に対する愛着度(「愛着がある」「愛着がない」「どちらともいえない」)の理由を、該当地域出身者、該当地域以外出身者よりピックアップしています。

【9】地元および大学キャンパス所在地に対する愛着度と就職意向の関係



地元に対する愛着度と就職意向の関係
該当地域出身者における地元に対する愛着度と地元就職意向の関係がわかります。

大学キャンパス所在地に対する愛着度と就職意向の関係
該当地域以外出身者における大学キャンパス所在地に対する愛着度と大学キャンパス所在地での就職意向の関係がわかります。

北海道

2-1 各地域の傾向・雇用と経済状況

北海道

【北海道】



大学キャンパス所在地が【北海道】である学生の、出身地・就職先分布を見ると、「①地域出身・地域内就職者」が約6割を占める。就職先地域は、北海道出身者（①+②）のうち、7割後半が「北海道」となっている。北海道以外の就職先は「首都圏」が最も多く2割強となっている。

北海道出身者における地元の就職意向は、就職活動開始前は「働きたい・計」が5割後半であるが、開始後は6割半ばに上昇している。地元で働きたい理由は、「地元は慣れているので、働きやすいと思うから」「家族を近くで支えていきたいから」「親や親族に何かあったときにすぐに駆けつけられるから」などの生活環境、親に関しての理由が見られる。一方、働きたくない理由は、「東京などの中心部で経験を積みたかった」「田舎なので希望職がない」などが見られる。

地元で就職することに対する不安度は、就職活動開始前・後ともに「不安はなかった/ない・計」が6割前後で、その理由としては、「地元の方が慣れ親しんだ土地であるから」「頼れる人がいるから」といった住み慣れた生活環境、家族・親戚・友人が近くにいることの安心感などが見られる。

北海道以外出身者に、【北海道】での就職意向を聞いたところ、「働きたい・計」が半数強と、「働きたくない・計」の2割後半を上回っている。働きたい理由としては、「魅力的な企業がそれなりにあったから」「大学生活を送るうちにかなり愛着を持ったから」などが見られる。

北海道出身者における地元への愛着は、「愛着あり・計」が8割強を占める。地元へ愛着がある理由は、「空気がきれいで友達がいっぱいいる」「生まれてから一度も離れたことがない土地なので」などが見られる。

地元に対しての愛着度と就職意向を見ると、愛着がある人は、就職活動開始前は「働きたい・計」が6割半ばであるが、開始後は7割に上昇している。

地域の雇用と経済状況 ※地域一覧は、127頁以降に掲載

都道府県	国勢調査人口 (2015年)	産業別就業人口(2015年)				求人状況(2016年)		完全失業率 (2017年)
		総数	第1次産業	第2次産業	第3次産業	有効求人数	有効求人倍率	
全国	127,094,745	58,919,036	2,221,699	13,920,834	39,614,567	2,529,959	1.36	2.8
北海道	5,381,733	2,435,098	170,336	411,569	1,718,253	101,059	1.04	3.3
北海道・計	5,381,733	2,435,098	170,336	411,569	1,718,253	101,059	1.04	3.3

※事業所数・企業等数の地域計は地域平均を100、各都道府県は全国平均を100として指数化

都道府県	事業所数		企業等数		大学数 ※短大を除く (2018年)	大学生 [学部学生数] (2018年)	初任給(2017年)	
	総数 (2016年)	指数	総数 (2016年)	指数			実額(円) ※地域別は 単純平均	指数 (東京を100)
全国	5,578,975	—	3,856,457	—	782	2,599,684	206,100	95.9
北海道	233,168	196.4	156,475	190.7	38	78,122	194,100	90.3
北海道・計	233,168	46.0	156,475	44.6	38	78,122	194,100	90.3

2-2 各地域の就職先分布

北海道

【北海道】

■ 出身地・就職先分布（大学生・就職先確定者/単一回答）

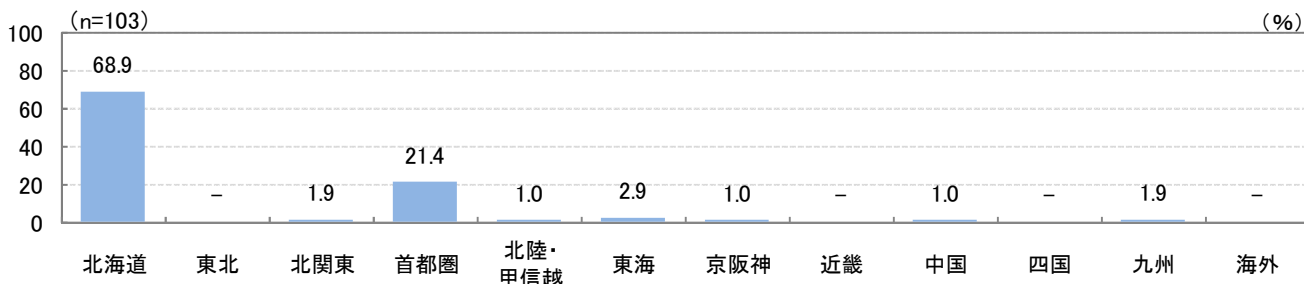
所在地	n	出身地・就職先				地域内・地域以外	
		①地域出身・地域内就職者	②地域出身・地域以外就職者	③地域以外出身・地域内就職者	④地域以外出身・地域以外就職者	計	計
所在地全体	(103)	59.2	16.5	9.7	14.6	68.9	31.1

「所在地」: 大学キャンパス所在地

※地域内・計: 「①地域出身・地域内就職者」+「③地域以外出身・地域内就職者」

※地域以外・計: 「②地域出身・地域以外就職者」+「④地域以外出身・地域以外就職者」

■ 大学キャンパス所在地から見た就職先分布（大学生・就職先確定者/単一回答）



【参考）2018年卒】 ※8月15日時点

■ 出身地・就職先分布（大学生・就職先確定者/単一回答）

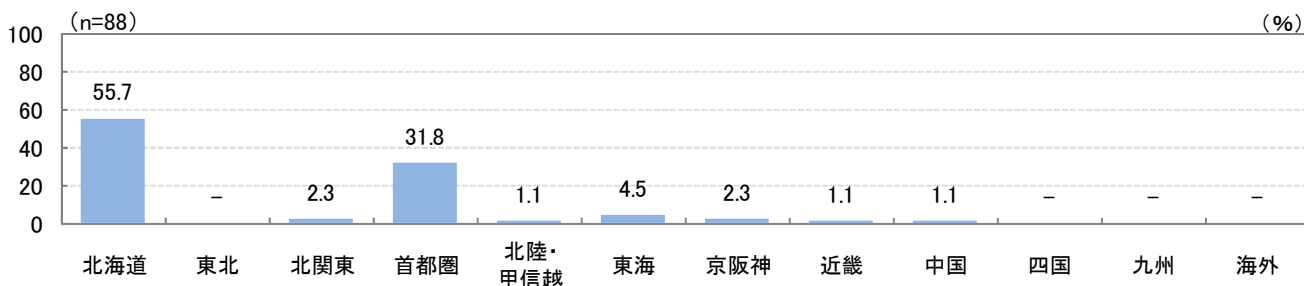
所在地	n	出身地・就職先				地域内・地域以外	
		①地域出身・地域内就職者	②地域出身・地域以外就職者	③地域以外出身・地域内就職者	④地域以外出身・地域以外就職者	計	計
所在地全体	(88)	51.1	19.3	4.5	25.0	55.7	44.3

「所在地」: 大学キャンパス所在地

※地域内・計: 「①地域出身・地域内就職者」+「③地域以外出身・地域内就職者」

※地域以外・計: 「②地域出身・地域以外就職者」+「④地域以外出身・地域以外就職者」

■ 大学キャンパス所在地から見た就職先分布（大学生・就職先確定者/単一回答）



2-3 各地域の地元就職意向

北海道

【北海道】

■ 地域出身者における地元就職意向（大学生・就職先確定者/単一回答）※北海道出身者ベース

	就職活動	n	（％）					働きたい・計	働きたくない・計
			働きたい	どちらかという 働きたい	どちらとも いえない	どちらかという 働きたくない	働きたくない		
北海道 出身者 全体	開始前	(78)	39.7	17.9	17.9	15.4	9.0	57.7	24.4
	開始後	(78)	39.7	24.4	11.5	11.5	12.8	64.1	24.4

※働きたい・計:「働きたい」+「どちらかという働きたい」
 ※働きたくない・計:「どちらかという働きたくない」+「働きたくない」

■ 北海道出身者のコメント

<地元で働きたい理由(自由回答)> ※カッコ内は地元地域・文理別

- | | |
|--|--|
| <ul style="list-style-type: none"> ○ 実家があるから。(北海道・文系) ○ 地元が住みやすいから。(北海道・文系) ○ 地元が好きだから、貢献したいという思いがある。(北海道・文系) ○ 初めての就職は、地元の方が安心であると考えたため。(北海道・文系) ○ 物価と家賃が安いから。(北海道・文系) ○ 地元で根付いた仕事がしたかったから。(北海道・文系) ○ 地元は慣れているので、働きやすいと思うからです。(北海道・文系) ○ 新しい生活を送る上に環境まで変わるのは大変だと思うようになった。(北海道・文系) ○ 今住んでいるところから遠く離れるつもりはもともとなかったため。また、将来的に生活していきたいと考えている場所であるため。(北海道・文系) ○ 札幌が好きだから。また道外は気候が合わない気がするから。(北海道・文系) | <ul style="list-style-type: none"> ○ 働くなら生まれ育った地元で頑張りたいと思ったから。(北海道・文系) ○ 一人暮らしは費用がかかるから。(北海道・文系) ○ 慣れた土地で働く安心感が良いと思った。(北海道・文系) ○ 実家が近くにある安心感。(北海道・文系) ○ 家族を近くで支えていきたいから。(北海道・文系) ○ 地元の人に恩返しをしたい。(北海道・文系) ○ 地元が慣れた土地のため。(北海道・文系) ○ 就職活動にお金をかけたくなかったから。(北海道・文系) ○ 地元への恩返しをしたいから。(北海道・文系) ○ 親や親族に何かあったときにすぐに駆けつけられるから。(北海道・理系) ○ 実家から行けるから。(北海道・理系) ○ 地元が好きだから。(北海道・理系) |
|--|--|

<地元で働きたくない理由(自由回答)> ※カッコ内は地元地域・文理別

- | | |
|---|---|
| <ul style="list-style-type: none"> ○ 都会に住みたいため。(北海道・文系) ○ 地元があまり給料が良くなかったため。(北海道・文系) ○ 東京などの中心部で経験を積みたかった。(北海道・文系) ○ 地元だと仕事がないことと、若い内は、新しい価値観を違う場所で身につけるべきと思ったから。(北海道・文系) ○ 昔から東京で働く夢があったため。(北海道・理系) | <ul style="list-style-type: none"> ○ 田舎なので希望職がない。(北海道・理系) ○ 地元という狭い視野に縛られたくなかったから。(北海道・理系) ○ 場所に捕らわれるのは将来を考えた時に無意味だと感じる。何をやりたいかを重視するべきだと考えるからです。(北海道・理系) |
|---|---|

2-4 各地域の地元就職に対する不安度

北海道

【北海道】

■ 地域出身者における地元就職への不安度（大学生・就職先確定者/単一回答） ※北海道出身者ベース

	就職活動	n	不安度				不安度		
			(不安は) あった/ある	(不安は) 多少あった/ある	どちらとも いえない	(不安は) あまりなかった/あまりない	(不安は) 全くなかった/全くない	不安あった/ある・計	不安なかった/ない・計
北海道出身者 全体	開始前	(78)	17.9	12.8	10.3	28.2	30.8	30.8	59.0
	開始後	(78)	17.9	10.3	9.0	32.1	30.8	28.2	62.8

(%)

※不安あった/ある・計:「(不安は) あった/ある」+「(不安は) 多少あった/ある」

※不安なかった/ない・計:「(不安は) あまりなかった/あまりない」+「(不安は) 全くなかった/全くない」

■ 北海道出身者のコメント

<地元で働くことに不安はあった/ある理由（自由回答）> ※カッコ内は地元地域・文理別

- | | |
|--|--|
| <ul style="list-style-type: none"> ○ 北海道は広いので、どこに赴任になるのかわからないため。 (北海道・文系) ○ 食べていけるだけの仕事があるかどうか。 (北海道・理系) ○ 日本の地方に将来性が見えないため。 (北海道・理系) | <ul style="list-style-type: none"> ○ この機会を逃すと地元から出られないのではないかと感じたから。 (北海道・理系) ○ 働き口が少なく、顧客もいない。 (北海道・理系) ○ 田舎である。 (北海道・理系) |
|--|--|

<地元で働くことに不安はなかった/ない理由（自由回答）> ※カッコ内は地元地域・文理別

- | | |
|---|--|
| <ul style="list-style-type: none"> ○ 生まれ育った場所なので、不安は感じていなかった。 (北海道・文系) ○ 住み慣れた場所だから。 (北海道・文系) ○ 地元での就職が一般的だから。 (北海道・文系) ○ 地元は栄えているから。 (北海道・文系) ○ 地元を出ることの方が不安だから。 (北海道・文系) ○ 通勤時間がかからず、周囲のことを熟知しているため。 (北海道・文系) ○ まわりがみんな、地元だから。 (北海道・文系) ○ むしろ自分のよく知る土地で新生活を始められる方が良いと思っていたから。 (北海道・文系) ○ 地元の方が慣れ親しんだ土地であるため。 (北海道・文系) ○ 地元で働くことにおいて不安はない。 (北海道・文系) ○ 頼れる人がいるから。 (北海道・文系) | <ul style="list-style-type: none"> ○ 札幌で働くことは不安にはならない。 (北海道・文系) ○ 地元以外で働くより不安は少ないと思う。 (北海道・文系) ○ どうやって生活するかが明確にイメージできるから。 (北海道・文系) ○ 地元に対して不安要素はない。 (北海道・文系) ○ 住み慣れた街で働くから、新生活にもすぐ慣れるかなと思う。 (北海道・理系) ○ 地元は安心出来るので不安ではない。 (北海道・理系) ○ 住み慣れた土地なら問題ないと思ったから。 (北海道・理系) ○ 大きい市なので。 (北海道・理系) ○ 実家暮らしになるから。 (北海道・理系) ○ 生まれ育った場所だから。 (北海道・理系) |
|---|--|

2-5 地域以外出身者の大学キャンパス所在地での就職意向

北海道

【北海道】

■ 大学キャンパス所在地での就職意向（大学生・就職先確定者/単一回答） ※北海道以外出身者ベース

		n	働きたい	どちらかという 働きたい	どちらとも いえない	どちらかという 働きたくない	働きたくない	働きたい・ 計	働きたくない・ 計
北海道以外出身者 全体		*(25)	36.0	16.0	20.0	8.0	20.0	52.0	28.0
北海道 以外 出身者	東海	*(5)	20.0	20.0	40.0		20.0	20.0	60.0
	首都圏	*(4)	25.0		50.0		25.0	25.0	25.0
	東北	*(3)			100.0			100.0	-
	北関東	*(3)		66.7			33.3	100.0	-
	北陸・甲信越	*(3)	33.3		33.3		33.3	66.7	-
	京阪神	*(3)	33.3		33.3		33.3	33.3	33.3
	九州	*(3)	33.3		33.3		33.3	66.7	33.3
	その他地域	*(1)							

「*」: n数が50未満の場合は参考値として掲載
 ※各地域はn数の多い上位7地域を掲載

※働きたい・計: 「働きたい」+「どちらかという働きたい」
 ※働きたくない・計: 「どちらかという働きたくない」+「働きたくない」

■ 北海道以外出身者のコメント

<大学キャンパス所在地で働きたい理由（自由回答）>

※カッコ内は地元地域・文理別

- 魅力的な企業がそれなりにあったから。（茨城県・理系）
- 自分の生活にあっていると思うから。（栃木県・理系）
- 専攻分野を活かせるのは大学のある都道府県だから。（埼玉県・理系）
- 大学生活を送るうちにかなり愛着を持ったから。（愛知県・文系）

- 親しみがある、友達がいる、便利。（兵庫県・文系）
- 自分に合った住み良い環境だから。大学生時代を過ごしたことで非常に愛着がある。（佐賀県・文系）
- 資源が揃っているから。（大分県・文系）

<大学キャンパス所在地で働きたくない理由（自由回答）>

※カッコ内は地元地域・文理別

- 気候が合わない。（岐阜県・文系）
- 実家から距離が遠く頻繁に行き来が出来ないため、両親を心配に感じる。（静岡県・理系）

- 色々と不便な地域だから。（静岡県・理系）
- 寒いから。（大阪府・文系）

2-6 地域以外出身者の大学キャンパス所在地での就職に対する不安度

北海道

【北海道】

■ 大学キャンパス所在地での就職に対する不安度（大学生・就職先確定者/単一回答） ※北海道以外出身者ベース（%）

	就職活動	n	不安度				不安あった/ある・計	不安なかった/ない・計		
			(不安は)あった/ある	(不安は)多少あった/ある	どちらともいえない	(不安は)あまりなかった/あまりない				
北海道以外出身者 全体	開始前	* (25)	24.0	16.0	8.0	20.0	32.0	40.0	52.0	
	開始後	* (25)	20.0	28.0	8.0	20.0	24.0	48.0	44.0	
北海道以外出身者	東海	開始前	* (5)	20.0	40.0	40.0			20.0	80.0
		開始後	* (5)	20.0	20.0	40.0	20.0		40.0	60.0
	首都圏	開始前	* (4)	25.0	50.0	25.0			75.0	-
		開始後	* (4)	25.0	25.0	25.0	25.0		50.0	25.0
	東北	開始前	* (3)	66.7			33.3		66.7	33.3
		開始後	* (3)	33.3	33.3	33.3			66.7	33.3
	北関東	開始前	* (3)	33.3	33.3	33.3			33.3	33.3
		開始後	* (3)	33.3	66.7				100.0	-
	北陸・甲信越	開始前	* (3)	33.3	66.7				-	100.0
		開始後	* (3)	33.3	66.7				-	100.0
	京阪神	開始前	* (3)	33.3	66.7				-	100.0
		開始後	* (3)	33.3	66.7				-	66.7
	九州	開始前	* (3)	66.7	33.3				66.7	33.3
		開始後	* (3)	66.7	33.3				66.7	33.3
	その他地域	開始前	* (1)							
		開始後	* (1)							

「*」: n数が50未満の場合は参考値として掲載
 ※各地域はn数の多い上位7地域を掲載

※不安あった/ある・計: 「(不安は)あった/ある」+「(不安は)多少あった/ある」
 ※不安なかった/ない・計: 「(不安は)あまりなかった/あまりない」+「(不安は)全くなかった/全くない」

■ 北海道以外出身者のコメント

<大学キャンパス所在地で働くことに不安はあった/ある理由(自由回答)> ※カッコ内は地元地域・文理別

- | | |
|---|---|
| ○ 雪が多いのでもし就職して暮らしたら雪かきや雪による事故が怖かったから。
(茨城県・理系) | ○ 全く知らない土地で、一人で生活して働くことになるから。
(埼玉県・理系) |
| ○ 地元に戻りにくくなるから。
(群馬県・理系) | ○ やはり、都心に遠い。
(神奈川県・文系) |
| | ○ 働くとなると不便だと思うから。
(静岡県・理系) |

<大学キャンパス所在地で働くことに不安はなかった/ない理由(自由回答)> ※カッコ内は地元地域・文理別

- | | |
|---|--|
| ○ 4年間住んでいるから。
(青森県・文系) | ○ 今いる場所だから。
(石川県・理系) |
| ○ 大学4年間で気候・風土・県民性を十分に把握出来たと思っているから。
(富山県・文系) | ○ 6年間生活してきたため、気候や土地柄などはだいたいどういものかわかっているから。
(福井県・理系) |

2-7 各地域の地元に対する愛着度

北海道

【北海道】

■ 北海道出身者における地元に対する愛着度（大学生・就職先確定者/単一回答）

	n	（％）				愛着あり・計	愛着なし・計		
		ある	どちらかといえばある	どちらともいえない	どちらかというくない			ない	
北海道出身者 全体	(78)	60.3		23.1	7.7	6.4	2.6	83.3	9.0

※愛着あり・計:「ある」+「どちらかといえばある」

※愛着なし・計:「どちらかというくない」+「ない」

■ 地元への愛着に対する、北海道出身者のコメント(自由回答) ※カッコ内は地元地域・文理別

< 地元へ愛着がある理由 >

<ul style="list-style-type: none"> ○ 家族や友人がいる。また、環境面でも、都会すぎず田舎すぎず、とても暮らしやすいから。（北海道・文系） ○ 生まれ故郷なのでいい場所とは思いますが。（北海道・文系） ○ 生まれて引っ越しもしたことがなく、育ててもらった自覚がある。（北海道・文系） ○ 空気がきれい友達がいっぱいいる。（北海道・文系） ○ 住み慣れているし全てが丁度良いと感じるから。（北海道・文系） ○ 一生地元で暮らしたいと思うほど安心感があるから。（北海道・文系） ○ 21年間住み、大好きな場所だから。（北海道・文系） 	<ul style="list-style-type: none"> ○ 生まれてから一度も離れたことがない土地なので。（北海道・文系） ○ ずっと住んでいたし親がいるから。（北海道・文系） ○ 幼少期に育った地域であり、日常の景色に対する懐かしさが強い。（北海道・文系） ○ 食に力を入れていて、自分の学んだ事を活かせるのではないかと考えた。美味しいものがありそれで育ったため。（北海道・理系） ○ 自分が生まれ育った場所であり知り合いもたくさんいるから。（北海道・理系） ○ 20年以上住んでいて友達も多いから。（北海道・理系） ○ 親族がみな住んでいる。（北海道・理系）
--	---

< 地元へ愛着がない理由 >

<ul style="list-style-type: none"> ○ 地元に対していい思い出が無いから。（北海道・理系） 	<ul style="list-style-type: none"> ○ 高校同級生も全国各地に散っているから。（北海道・理系）
---	---

< どちらともいえない理由 >

<ul style="list-style-type: none"> ○ そこまで強く愛着があるわけではないから。（北海道・文系）
--

2-8 大学キャンパス所在地に対する愛着度

北海道

【北海道】

■ 大学キャンパス所在地に対する愛着度（大学生・就職先確定者/単一回答）

		n	愛着度 (%)				愛着あり・計	愛着なし・計	
			ある	どちらかといえばある	どちらともいえない	どちらかというもない	ない		
北海道 全体		(103)	59.2		21.4	10.7	4.9 3.9	80.6	8.7
出身	北海道出身者	(78)	61.5		20.5	10.3	5.1 2.6	82.1	7.7
	北海道以外出身者	*(25)	52.0		24.0	12.0	4.0 8.0	76.0	12.0

「*」:n数が50未満の場合は参考値として掲載

※愛着あり・計:「ある」+「どちらかといえばある」

※愛着なし・計:「どちらかというもない」+「ない」

■ 大学キャンパス所在地への愛着に対するコメント(自由回答) ※カッコ内は地元地域・文理別

□ 北海道出身者

<愛着がある理由>

- | | |
|-------------------------------------|---------------------------------------|
| ○ 地元と比較的近いため、家族にも会いやすい。
(北海道・文系) | ○ 食べ物が美味しくて都会過ぎなくて過ごしやすい。
(北海道・理系) |
| ○ 自然豊かである。
(北海道・文系) | ○ 4年間暮らしてみても過ごしやすかったから。
(北海道・理系) |
| ○ 慣れ親しんだ土地であるため。
(北海道・文系) | ○ 楽しい大学生活を送れたから。
(北海道・理系) |
| ○ 友達にめぐまれたから。
(北海道・文系) | ○ 生まれた時から道民だから。
(北海道・理系) |
| ○ 自分が育て、味方がたくさんいるから。
(北海道・文系) | |

<愛着がない理由>

- | | |
|---|----------------------------|
| ○ 地元と同じ都道府県であり、高校までの同級生は全国各地に散っているので特に働く上で場所にこだわりのない。
(北海道・理系) | ○ あまり好きな街ではない。
(北海道・理系) |
|---|----------------------------|

<どちらともいえない理由>

- | |
|--------------------------------|
| ○ 交通の便が良いとは言えないため。
(北海道・文系) |
|--------------------------------|

□ 北海道以外出身者

<愛着がある理由>

- | | |
|---------------------------------------|--|
| ○ 自然に恵まれているから。
(栃木県・理系) | ○ 色々な観光名所を見てみてその地域の魅力を感じたから。
(静岡県・理系) |
| ○ 4年間という密度濃い時間を過ごしてきたから。
(神奈川県・文系) | ○ 大学生活を送るうちにずっと住みたいと思うようになったから。
(愛知県・文系) |
| ○ 4年間初めての1人暮らしをした場所だから。
(岐阜県・文系) | ○ 高校時代から長く志望していた大学で勉学に励み、非常に幸せな時を過ごせたから。
(佐賀県・文系) |

<愛着がない理由>

- | |
|---|
| ○ ここ2年しか住んでいないためあまり愛着が湧かなかった。
(茨城県・理系) |
|---|

<どちらともいえない理由>

- | | |
|---------------------------------|-------------------------|
| ○ いい点も悪い点もたくさんあるから。
(埼玉県・理系) | ○ 住みやすいが寒い。
(千葉県・理系) |
|---------------------------------|-------------------------|

2-9 地元および大学キャンパス所在地に対する愛着度と就職意向の関係

北海道

【北海道】

■ 地元に対する愛着度と就職意向の関係（大学生・就職先確定者/単一回答）

□ 北海道出身者ベース

		就職活動	n	(%)					働きたい・計	働きたくない・計
				働きたい	どちらかという 働きたい	どちらとも いえない	どちらかという 働きたくない	働きたくない		
北海道出身者 全体	開始前		(78)	39.7	17.9	17.9	15.4	9.0	57.7	24.4
	開始後		(78)	39.7	24.4	11.5	11.5	12.8	64.1	24.4
愛着度	愛着あり	開始前	(65)	44.6	20.0	12.3	16.9	6.2	64.6	23.1
		開始後	(65)	44.6	26.2	9.2	9.2	10.8	70.8	20.0
	愛着なし	開始前	*(7)	14.3	42.9	42.9			14.3	42.9
		開始後	*(7)	28.6	28.6	42.9			-	71.4
	どちらとも いえない	開始前	*(6)	33.3	50.0	16.7			33.3	16.7
		開始後	*(6)	33.3	33.3	16.7	16.7		66.7	16.7

「*」:n数が50未満の場合は参考値として掲載

※働きたい・計:「働きたい」+「どちらかという働きたい」

※働きたくない・計:「どちらかという働きたくない」+「働きたくない」

■ 大学キャンパス所在地に対する愛着度と就職意向の関係（大学生・就職先確定者/単一回答）

□ 北海道以外出身者ベース

		n	(%)					働きたい・計	働きたくない・計
			働きたい	どちらかという 働きたい	どちらとも いえない	どちらかという 働きたくない	働きたくない		
北海道以外出身者 全体		*(25)	36.0	16.0	20.0	8.0	20.0	52.0	28.0
愛着度	愛着あり	*(19)	36.8	15.8	21.1	10.5	15.8	52.6	26.3
	愛着なし	*(3)	33.3	33.3	33.3			66.7	33.3
	どちらとも いえない	*(3)	33.3	33.3			33.3	33.3	33.3

「*」:n数が50未満の場合は参考値として掲載

※働きたい・計:「働きたい」+「どちらかという働きたい」

※働きたくない・計:「どちらかという働きたくない」+「働きたくない」

東北

3-1 各地域の傾向・雇用と経済状況

東北

【東北（青森県、岩手県、宮城県、秋田県、山形県、福島県）】



大学キャンパス所在地が【東北】である学生の、出身地・就職先分布を見ると、「①地域出身・地域内就職者」が約6割となっている。就職先地域は、東北出身者（①+②）のうち、7割強が「東北」となっている。東北以外の就職先は「首都圏」が最も多く2割後半となっている。

東北出身者における地元の就職意向は、就職活動開始前・後ともに「働きたい・計」が6割半ばとなっている。地元で働きたい理由は、「生まれ育った地域に貢献したい」「他県でも就職活動をしてみて地元でいたい気持ちが強くなった」といった地元への愛着や貢献をあげる理由が多く見られる。一方、地元で働きたくない理由は、「一度地元を離れて新たな環境で頑張りたい」「地元でやりたいことができる会社が無い」などが見られる。

地元で就職することへの不安度は、就職活動開始前・後ともに「不安はなかった/ない・計」が5割強となっており、その理由として、「家族や友達がいるから」「悩みができれば、家族や友人に相談できるから」などが見られる。

東北以外出身者に、【東北】での就職意向を聞いたところ、「働きたくない・計」が4割半ばとなっている。働きたくない理由としては、「実家から遠く、公共交通機関が不便で、企業数も少ない」といった生活環境や経済環境によるものが見られる。

東北出身者における地元への愛着は、「愛着あり・計」が8割半ばを占める。地元へ愛着がある理由は、「安心感がある、風土が好き」「地元の風景が自然に溢れていて綺麗」などが見られる。

地元に対しての愛着度と就職意向を見ると、愛着がある人は、就職活動開始前・後ともに「働きたい・計」が7割強となっている。

地域の雇用と経済状況 ※地域一覧は、127頁以降に掲載

都道府県	国勢調査人口 (2015年)	産業別就業人口 (2015年)				求人状況 (2016年)		完全失業率 (2017年)
		総数	第1次産業	第2次産業	第3次産業	有効求人数	有効求人倍率	
全国	127,094,745	58,919,036	2,221,699	13,920,834	39,614,567	2,529,959	1.36	2.8
青森	1,308,265	625,970	75,300	124,032	407,585	28,070	1.08	3.4
岩手	1,279,594	636,329	67,731	159,640	400,306	28,992	1.28	2.1
宮城	2,333,899	1,077,927	47,017	246,510	760,125	56,008	1.46	2.8
秋田	1,023,119	482,867	46,456	115,978	312,620	21,501	1.16	2.8
山形	1,123,891	562,087	51,681	159,873	338,284	24,439	1.30	2.1
福島	1,914,039	922,133	59,780	271,326	555,204	41,784	1.42	2.3
東北・計	8,982,807	4,307,313	347,965	1,077,359	2,774,124	200,794	1.28	2.6

※事業所数・企業等数の地域計は地域平均を100、各都道府県は全国平均を100として指数化

都道府県	事業所数		企業等数		大学数 ※短大を除く (2018年)	大学生 [学部学生数] (2018年)	初任給 (2017年)	
	総数 (2016年)	指数	総数 (2016年)	指数			実額(円) ※地域別は単純平均	指数 (東京を100)
全国	5,578,975	—	3,856,457	—	782	2,599,684	206,100	95.9
青森	59,069	49.8	42,645	52.0	10	15,196	192,200	89.4
岩手	59,451	50.1	40,583	49.5	6	11,373	209,600	97.5
宮城	102,026	86.0	63,706	77.6	14	48,623	200,400	93.3
秋田	49,432	41.6	36,036	43.9	7	8,947	199,200	92.7
山形	56,551	47.6	42,293	51.5	6	11,609	190,200	88.5
福島	88,128	74.2	62,982	76.8	8	14,178	195,800	91.1
東北・計	414,657	81.8	288,245	82.2	51	109,926	197,900	92.1

3-2 各地域の就職先分布

東北

【東北（青森県、岩手県、宮城県、秋田県、山形県、福島県）】

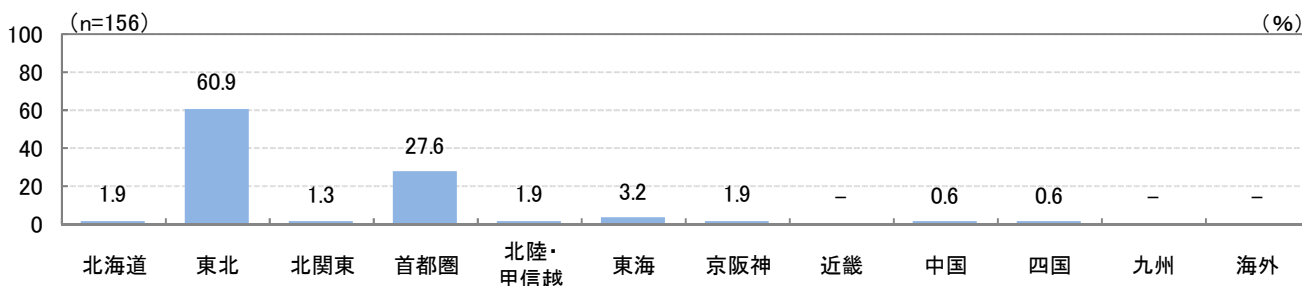
■ 出身地・就職先分布（大学生・就職先確定者/単一回答）

		(%)						
	n	①地域出身・地域内就職者	②地域出身・地域以外就職者	③地域以外出身・地域内就職者	④地域以外出身・地域以外就職者	地域内・計	地域以外・計	
所在地全体	(156)	59.6		23.7	1.3 15.4	60.9	39.1	
所在地	青森県	*(28)	35.7	21.4	3.6	39.3	60.7	
	岩手県	*(18)	27.8	16.7	11.1	44.4	61.1	
	宮城県	(62)	40.3	17.7	11.3	30.6	48.4	
	秋田県	*(9)	33.3	11.1	55.6		33.3	66.7
	山形県	*(14)	21.4	7.1	71.4		21.4	78.6
	福島県	*(25)	44.0	20.0	36.0		44.0	56.0

「*」: n数が50未満の場合は参考値として掲載
「所在地」: 大学キャンパス所在地

※地域内・計: 「①地域出身・地域内就職者」+「③地域以外出身・地域内就職者」
※地域以外・計: 「②地域出身・地域以外就職者」+「④地域以外出身・地域以外就職者」

■ 大学キャンパス所在地から見た就職先分布（大学生・就職先確定者/単一回答）



【参考】2018年卒 ※8月15日時点

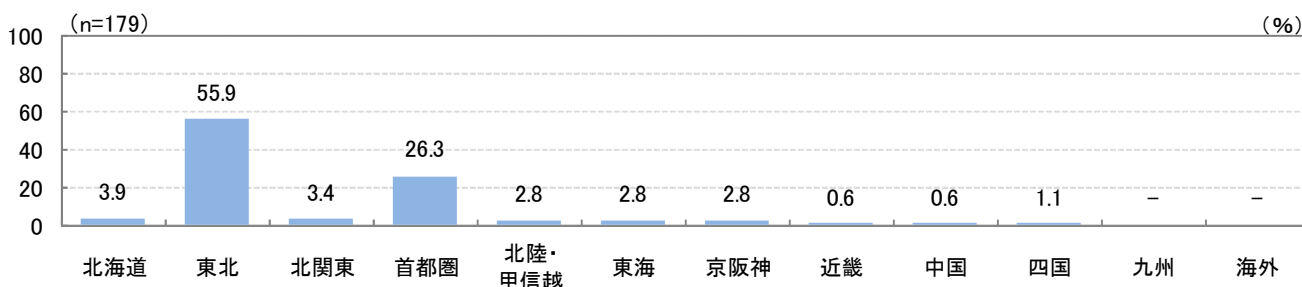
■ 出身地・就職先分布（大学生・就職先確定者/単一回答）

		(%)						
	n	①地域出身・地域内就職者	②地域出身・地域以外就職者	③地域以外出身・地域内就職者	④地域以外出身・地域以外就職者	地域内・計	地域以外・計	
所在地全体	(179)	52.5		23.5	3.4 20.7	55.9	44.1	
所在地	青森県	*(29)	24.1	20.7	55.2		24.1	75.9
	岩手県	*(21)	28.6	28.6	4.8	38.1	33.3	66.7
	宮城県	(57)	45.6	12.3	10.5	31.6	56.1	43.9
	秋田県	*(15)	26.7	73.3			-	100.0
	山形県	*(26)	3.8 7.7 7.7	80.8			11.5	88.5
	福島県	*(31)	12.9	25.8	6.5	54.8	19.4	80.6

「*」: n数が50未満の場合は参考値として掲載
「所在地」: 大学キャンパス所在地

※地域内・計: 「①地域出身・地域内就職者」+「③地域以外出身・地域内就職者」
※地域以外・計: 「②地域出身・地域以外就職者」+「④地域以外出身・地域以外就職者」

■ 大学キャンパス所在地から見た就職先分布（大学生・就職先確定者/単一回答）



3-3 各地域の地元就職意向

東北

【東北（青森県、岩手県、宮城県、秋田県、山形県、福島県）】

■ 地域出身者における地元就職意向（大学生・就職先確定者/単一回答）※東北出身者ベース

※全体は地域単位、各都道府県は都道府県単位で分類しているため、全体と各地域の都道府県合計の構成比は一致しない。

		就職活動	n	働きたい	どちらかという 働きたい	どちらとも いえない	どちらかという 働きたくない	働きたくない	働きたい・ 計	働きたくない・ 計
東北出身者 全体	開始前	(130)		45.4	17.7	13.8	10.8	12.3	63.1	23.1
	開始後	(130)		45.4	19.2	16.9	8.5	10.0	64.6	18.5
東北出身者	青森県	開始前	*(16)	37.5	18.8	12.5	25.0	6.3	56.3	31.3
		開始後	*(16)	68.8		6.3	6.3	18.8	68.8	25.0
	岩手県	開始前	*(8)	50.0	12.5		25.0	12.5	62.5	12.5
		開始後	*(8)	37.5	25.0		25.0	12.5	62.5	12.5
	宮城県	開始前	*(36)	44.4	22.2	11.1	8.3	13.9	66.7	22.2
		開始後	*(36)	44.4	22.2	13.9	5.6	13.9	66.7	19.4
	秋田県	開始前	*(4)	50.0			50.0		50.0	50.0
		開始後	*(4)	25.0	50.0		25.0		75.0	25.0
	山形県	開始前	*(4)	25.0	25.0		50.0		50.0	50.0
		開始後	*(4)	25.0	25.0		50.0		50.0	50.0
	福島県	開始前	*(16)	50.0	6.3		31.3	12.5	56.3	12.5
		開始後	*(16)	50.0	6.3		43.8		56.3	-

【*】:n数が50未満の場合は参考値として掲載

※働きたい・計:「働きたい」+「どちらかという働きたい」

※働きたくない・計:「どちらかという働きたくない」+「働きたくない」

■ 東北出身者のコメント

<地元で働きたい理由（自由回答）> ※カッコ内は地元地域・文理別

- | | |
|--|--|
| <ul style="list-style-type: none"> ○ 都会への憧れはあったが、実際に現地（いずれ勤務地となる場所）を歩いたりしてみて、地元が一番だなと思った。（青森県・文系） ○ 地元で貢献することで地域に恩返し出来ると思っているから。（青森県・文系） ○ 卒業後のライフプランをすでに決めており、地元以外での就職は考えていなかったから。（青森県・理系） ○ 地元が大好きだし家族がいる。（岩手県・文系） ○ 地元で貢献する。（岩手県・理系） ○ 実家が近いと子育て等の支援が受けられるため、働きやすい環境がある。（宮城県・文系） ○ 地元でこそ行われている仕事の数々について知ることができたから。（宮城県・文系） | <ul style="list-style-type: none"> ○ 他県でも就職活動をしてみて地元で働きたい気持ちが強くなった。（宮城県・文系） ○ 実家から通って貯蓄をしたいから。（宮城県・理系） ○ 地元の人たちのために働きたいから。（宮城県・理系） ○ 実家から通える範囲で就職できれば家賃が掛からなくて済むから。（秋田県・文系） ○ やっぱり地元がいいから。（秋田県・理系） ○ 地元の企業に貢献したいから。（山形県・文系） ○ 生まれ育った地域に貢献したいから。（山形県・理系） ○ 環境面や地域の文化面で知っていることが多く安心だから。（福島県・文系） ○ 自分の知り合いが多いところで働きたいから。（福島県・理系） |
|--|--|

<地元で働きたくない理由（自由回答）> ※カッコ内は地元地域・文理別

- | | |
|--|---|
| <ul style="list-style-type: none"> ○ 県外に出たいため。（青森県・文系） ○ 地元でやりたいことが出来る会社が無いから。（青森県・理系） ○ 今までずっと実家暮らしで、地元を離れたことがなかったため、自分が生活したことがない地域に就職しなかったから。（岩手県・理系） ○ 一度地元を離れて新たな環境下で頑張っていきたいため。（宮城県・文系） | <ul style="list-style-type: none"> ○ 田舎なので。（宮城県・文系） ○ これまでずっと実家暮らしだったため、そろそろ実家を出たいと思ったから。（宮城県・理系） ○ 自由に暮らしていきたいから。（宮城県・理系） ○ 地元は車がないと生活できないが、車の運転に自信がないため。（山形県・文系） ○ 採用人数が少ないから。（山形県・文系） |
|--|---|

3-4 各地域の地元就職に対する不安度

東北

【東北（青森県、岩手県、宮城県、秋田県、山形県、福島県）】

■ 地域出身者における地元就職への不安度（大学生・就職先確定者/単一回答） ※東北出身者ベース

※全体は地域単位、各都道府県は都道府県単位で分類しているため、全体と各地域の都道府県合計の構成比は一致しない。

		就職活動	n	(不安は) あった/ある	(不安は) 多少あった/ある	どちらとも いえない	(不安は) あまりなかった/あまりない	(不安は) 全くなかった/全くない	不安あった/ある・計	不安なかった/ない・計
東北出身者 全体	開始前	(130)	16.9	18.5	12.3	26.9	25.4	35.4	52.3	
	開始後	(130)	16.2	19.2	13.1	26.2	25.4	35.4	51.5	
東北出身者	青森県	開始前	*(16)	12.5	18.8	25.0	31.3	12.5	31.3	43.8
		開始後	*(16)	37.5	25.0	25.0	12.5	37.5	37.5	
	岩手県	開始前	*(8)	25.0	37.5	12.5	25.0	62.5	25.0	
		開始後	*(8)	25.0	50.0	25.0	75.0	25.0		
	宮城県	開始前	*(36)	13.9	11.1	13.9	33.3	27.8	25.0	61.1
		開始後	*(36)	13.9	8.3	13.9	36.1	27.8	22.2	63.9
	秋田県	開始前	*(4)	25.0	25.0	50.0	25.0	75.0	25.0	75.0
		開始後	*(4)	25.0	25.0	50.0	25.0	75.0	25.0	75.0
	山形県	開始前	*(4)	50.0	50.0	50.0	50.0	50.0	50.0	-
		開始後	*(4)	50.0	25.0	25.0	50.0	25.0	50.0	25.0
	福島県	開始前	*(16)	18.8	18.8	6.3	25.0	31.3	37.5	56.3
		開始後	*(16)	12.5	12.5	18.8	25.0	31.3	25.0	56.3

【*】:n数が50未満の場合は参考値として掲載

※不安あった/ある・計:「(不安は) あった/ある」+「(不安は) 多少あった/ある」

※不安なかった/ない・計:「(不安は) あまりなかった/あまりない」+「(不安は) 全くなかった/全くない」

■ 東北出身者のコメント

<地元で働くことに不安はあった/ある理由（自由回答）> ※カッコ内は地元地域・文理別

- | | |
|---|--|
| <ul style="list-style-type: none"> ○ 人材流出、少子高齢化が課題として挙がるような地域だったから。(青森県・理系) ○ 賃金や将来性に不安があったため。(岩手県・文系) ○ 私の地元で就職したとしても、都会と比較して初任給が少ないので、生活できるか不安だったから。(岩手県・理系) ○ 自分が志望する企業が地元にあるかどうか。(岩手県・理系) | <ul style="list-style-type: none"> ○ 都会に出ていく人が周りに多いから。(宮城県・文系) ○ やはり過疎地域に今後なりうるので、そもそも仕事からあるとは思えなかった。(秋田県・理系) ○ 車の運転ができないから。(山形県・文系) ○ 仕事がない。(山形県・理系) ○ そもそも企業が少ない。(福島県・文系) ○ 地元の企業は求人も給料も少ないから。(福島県・文系) |
|---|--|

<地元で働くことに不安はなかった/ない理由（自由回答）> ※カッコ内は地元地域・文理別

- | | |
|--|--|
| <ul style="list-style-type: none"> ○ 地元が大好きだから。住み慣れた土地だから全く不安がなかった。(青森県・文系) ○ 住み慣れた土地である事、知人がいること、物価が比較的安いことから。(青森県・文系) ○ 地元での求人が多数あったから。(青森県・文系) ○ 生活基盤を整える必要が無いから。(青森県・理系) ○ 家族や友達がいるから。(岩手県・文系) ○ 地元だと安心だから。(岩手県・文系) ○ 仙台は都会なので過疎の心配が無いから。(宮城県・文系) ○ 慣れ親しんだ土地で土地柄や人柄や言葉などを理解していたから。(宮城県・文系) | <ul style="list-style-type: none"> ○ 親元で暮らせるから。(宮城県・文系) ○ 地元については理解しているから。(宮城県・文系) ○ 住むところが変わらないから。(宮城県・理系) ○ 地元で馴染みがあるので困ったらどのように対処するかのイメージがつく。(秋田県・文系) ○ 地元は親もいて心配ないから。(秋田県・理系) ○ 知ってる土地だから。(山形県・文系) ○ 地元でいたい気持ちが強かったため特に不安はなかった。(福島県・文系) ○ 悩みができたなら、家族や友人に相談できるから。(福島県・理系) ○ 慣れた土地だから。(福島県・理系) |
|--|--|

3-5 地域以外出身者の大学キャンパス所在地での就職意向

東北

【東北（青森県、岩手県、宮城県、秋田県、山形県、福島県）】

■ 大学キャンパス所在地での就職意向（大学生・就職先確定者/単一回答） ※東北以外出身者ベース

		n	（％）				働きたい・計	働きたくない・計	
			働きたい	どちらかという 働きたい	どちらとも いえない	どちらかという 働きたくない	働きたくない		
東北以外出身者 全体		*(26)	11.5	15.4	26.9	15.4	30.8	26.9	46.2
出身者 東北以外	北関東	*(6)	33.3		33.3	33.3		33.3	66.7
	北海道	*(5)	40.0		20.0	40.0		-	60.0
	首都圏	*(5)	40.0		20.0	40.0		-	60.0
	その他地域	*(10)	30.0	20.0	30.0	20.0		50.0	20.0

「*」: n数が50未満の場合は参考値として掲載

※各地域はn数の多い上位3地域を掲載

※働きたい・計: 「働きたい」+「どちらかという働きたい」

※働きたくない・計: 「どちらかという働きたくない」+「働きたくない」

■ 東北以外出身者のコメント

<大学キャンパス所在地で働きたい理由（自由回答）>

※カッコ内は地元地域・文理別

- | | |
|--|--|
| <ul style="list-style-type: none"> ○ 自然や文化が魅力的。 (茨城県・文系) ○ 四年間過ごした場所であり、故郷のように馴染み深く愛着があるから。 (群馬県・文系) | <ul style="list-style-type: none"> ○ 過ごしやすい。 (石川県・理系) ○ そこそこ愛着はあるので。 (長野県・文系) ○ 福島が好きになったから、まだいたい。 (愛媛県・文系) |
|--|--|

<大学キャンパス所在地で働きたくない理由（自由回答）>

※カッコ内は地元地域・文理別

- | | |
|---|---|
| <ul style="list-style-type: none"> ○ この県に興味がない。気候が合わない。 (北海道・文系) ○ 実習でお世話になったが、働きたいとまでは思わなかった。 (茨城県・理系) ○ 実家から遠く、公共交通機関が不便で、企業数もとても少ないから。 (栃木県・理系) | <ul style="list-style-type: none"> ○ 交通の便が悪い/豪雪地域であり不便を感じる/どこに行くにも時間がかかる/生活が不便。 (群馬県・理系) ○ 雪が積もり、寒いから。 (千葉県・理系) |
|---|---|

3-6 地域以外出身者の大学キャンパス所在地での就職に対する不安度

東北

【東北（青森県、岩手県、宮城県、秋田県、山形県、福島県）】

■ 大学キャンパス所在地での就職に対する不安度（大学生・就職先確定者/単一回答） ※東北以外出身者ベース (%)

	就職活動	n	不安度		どちらとも いえない	不安な理由		不安あった /ある・計	不安なかった /ない・計
			(不安は) あった/ある	(不安は) 多少あった /ある		(不安は) あまりなかった /あまりない	(不安は) 全くなかった /全くない		
東北以外 出身者 全体	開始前	*(26)	30.8	11.5	26.9	19.2	11.5	42.3	30.8
	開始後	*(26)	30.8	11.5	26.9	19.2	11.5	42.3	30.8
東北以外 出身者	北関東	開始前	33.3		33.3	16.7	16.7	33.3	33.3
		開始後	33.3		33.3	16.7	16.7	33.3	33.3
	北海道	開始前	20.0	20.0	20.0	20.0	20.0	40.0	40.0
		開始後	20.0	20.0	20.0	20.0	20.0	40.0	40.0
	首都圏	開始前	40.0		20.0	20.0	20.0	60.0	20.0
		開始後	40.0		20.0	20.0	20.0	60.0	20.0
	その他地域	開始前	30.0	10.0	30.0		30.0	40.0	30.0
		開始後	30.0	10.0	30.0		30.0	40.0	30.0

「*」:n数が50未満の場合は参考値として掲載

※不安あった/ある・計:「(不安は)あった/ある」+「(不安は)多少あった/ある」

※各地域はn数の多い上位3地域を掲載

※不安なかった/ない・計:「(不安は)あまりなかった/あまりない」+「(不安は)全くなかった/全くない」

■ 東北以外出身者のコメント

<大学キャンパス所在地で働くことに不安はあった/ある理由(自由回答)> ※カッコ内は地元地域・文理別

○ 地元の県ではなく、親戚等のつながりも薄い土地であったから。 (北海道・文系)	○ 職が少ないため。 (埼玉県・文系)
○ 豪雪地帯で生活が不便/最低賃金が低い/地元に戻りにくい。 (群馬県・理系)	○ 雪が多く、寒いから。 (千葉県・理系)

<大学キャンパス所在地で働くことに不安はなかった/ない理由(自由回答)> ※カッコ内は地元地域・文理別

○ 出身ではないがある程度勝手は分かっているので。 (長野県・文系)

3-7 各地域の地元に対する愛着度

東北

【東北（青森県、岩手県、宮城県、秋田県、山形県、福島県）】

■ 東北出身者における地元に対する愛着度（大学生・就職先確定者/単一回答）

		n	ある	どちらかといえばある	どちらともいえない	どちらかというもない	ない	愛着あり・計	愛着なし・計	
東北出身者 全体		(130)	56.9			28.5		4.6 3.1 6.9	85.4	10.0
出身者	青森県	*(16)	56.3			31.3		6.3 6.3	87.5	6.3
	岩手県	*(8)	62.5			25.0		12.5	87.5	12.5
	宮城県	*(36)	61.1			27.8		11.1	88.9	11.1
	秋田県	*(4)	50.0			25.0		25.0	50.0	25.0
	山形県	*(4)	75.0			25.0			100.0	-
	福島県	*(16)	50.0			31.3		6.3 6.3 6.3	81.3	12.5

「*」:n数が50未満の場合は参考値として掲載

※愛着あり・計:「ある」+「どちらかといえばある」

※愛着なし・計:「どちらかというもない」+「ない」

■ 地元への愛着に対する、東北出身者のコメント(自由回答) ※カッコ内は地元地域・文理別

<地元に愛着がある理由>

<ul style="list-style-type: none"> ○ 衣食住、人が素晴らしく良いから。(青森県・文系) ○ 安心感がある、風土が好き。(青森県・文系) ○ 友達も出身地方に留まる人が多いので、安心感がある。(青森県・文系) ○ 一番成長させてもらった場所だから。(青森県・文系) ○ 趣味を謳歌したり自己形成をした土地であるから。(青森県・理系) ○ 地元の食事が恋しくなり、食べたいと思うことがたびたびあるから。(岩手県・文系) ○ 住み慣れていて、自分に合っていると感じるから。(岩手県・理系) ○ 一回県外に出たことで、地元の素晴らしさを再認識できたから。(宮城県・文系) 	<ul style="list-style-type: none"> ○ 人が好きで離れたくないと強く思うから。(宮城県・文系) ○ 地元の風景が自然に溢れていて綺麗。(宮城県・文系) ○ ずっとそこで育ってきたので、なんとなく落ち着くから。(宮城県・理系) ○ 住みやすい土地だと感じるから。(宮城県・理系) ○ 自分に馴染みのある風土だから。(宮城県・理系) ○ 知り合いや知っている場所が多いから。(秋田県・理系) ○ 親もいるし恩返ししたいから。(秋田県・理系) ○ 生まれ育ってきた土地だから。(山形県・理系) ○ 復興を支えていきたい思いがあったから。(福島県・文系) ○ 地元から出たことがないから。(福島県・理系)
---	---

<地元に愛着がない理由>

<ul style="list-style-type: none"> ○ 地元を離れて新たな環境下で働きたいため。(宮城県・文系) 	<ul style="list-style-type: none"> ○ いまは知り合いも別々の場所にいるので。(福島県・理系)
--	---

<どちらともいえない理由>

<ul style="list-style-type: none"> ○ 家族の出身地がバラバラなのでルーツという深い意味での愛着はないが、学生時代を過ごした場所の思い出はあるので。(秋田県・文系) 	<ul style="list-style-type: none"> ○ これまで、地元の行事などに積極的に参加したことがないから。(福島県・文系)
--	---

3-8 大学キャンパス所在地に対する愛着度

東北

【東北（青森県、岩手県、宮城県、秋田県、山形県、福島県）】

■ 大学キャンパス所在地に対する愛着度（大学生・就職先確定者/単一回答）

		n	(%)					愛着あり・計	愛着なし・計
			ある	どちらかといえばある	どちらともいえない	どちらかというもない	ない		
東北全体		(156)	41.7	26.3	10.3	5.1	16.7	67.9	21.8
出身	東北出身者	(130)	46.2	23.8	7.7	5.4	16.9	70.0	22.3
	東北以外出身者	*(26)	19.2	38.5	23.1	3.8	15.4	57.7	19.2

「*」:n数が50未満の場合は参考値として掲載

※愛着あり・計:「ある」+「どちらかといえばある」
 ※愛着なし・計:「どちらかというもない」+「ない」

■ 大学キャンパス所在地への愛着に対するコメント(自由回答) ※カッコ内は地元地域・文理別

□ 東北出身者

<愛着がある理由>

○ 友達と過ごした県だし色々な場所に出かけたので愛着はある。 (青森県・文系)	○ お世話になった県だから。 (宮城県・理系)
○ 地元のある県だから。 (青森県・理系)	○ 地元だが、地域を拠点としたフィールドワークを行ったり交流を持ったりしたので。 (秋田県・文系)
○ 自己形成をした土地であるから。 (青森県・理系)	○ 6年間分の思い出が多いから。 (秋田県・理系)
○ 地元の大学に進学して、知り合いも多いから。 (岩手県・理系)	○ 通勤などが便利だと思うから。 (山形県・文系)
○ いいところで、土地勘もほどほどにあるから。 (宮城県・文系)	○ 交通の便がよく過ごしやすいため。 (山形県・理系)
	○ 土地勘もあり、友達も多い。 (福島県・文系)
	○ 友人など、周囲の人に良くしていただいたため。 (福島県・文系)

<愛着がない理由>

○ 好きだけど都会で暮らしたい思いもあったから。 (青森県・文系)	○ 長く住んでいて、むしろそろそろ離れたらと思っていただけから。 (宮城県・理系)
○ 不便さが分かったから。 (宮城県・文系)	○ あくまで通学の範囲内のことしか知らないから。 (福島県・文系)

<どちらともいえない理由>

○ 大学での友達がほとんどいなくなるから。 (秋田県・文系)

□ 東北以外出身者

<愛着がある理由>

○ 地元よりも昔からの文化が根付いていて毎日たのしいから。 (北海道・理系)	○ 地元以外で初めて住んだ場所だから。 (千葉県・理系)
○ 自然や文化が魅力的。 (茨城県・文系)	○ だんだん好きになってる、人が温かいから。 (愛媛県・文系)
○ 四年間過ごして新しい多くの友人や仲間と出会えたため。 (群馬県・文系)	○ 4年間住んできてなれてきたから。 (愛媛県・理系)

<愛着がない理由>

○ 大学の友人たちも就職や進学で散り散りになるし、気候が好きではないから。 (北海道・文系)	○ 何かと不便に感じるが多かったため。 (埼玉県・文系)
---	---------------------------------

<どちらともいえない理由>

○ 4年暮らしたただけなので。友人には愛着がありますが。 (北海道・文系)	○ 住み続けたいと思わないから。 (新潟県・文系)
	○ 外出する場所がないから。 (静岡県・理系)

3-9 地元および大学キャンパス所在地に対する愛着度と就職意向の関係

東北

【東北（青森県、岩手県、宮城県、秋田県、山形県、福島県）】

■ 地元に対する愛着度と就職意向の関係（大学生・就職先確定者/単一回答）

□ 東北出身者ベース

		就職活動	n	(%)					働きたい・計	働きたくない・計
				働きたい	どちらかという 働きたい	どちらとも いえない	どちらかという 働きたくない	働きたくない		
東北出身者 全体	開始前	(130)		45.4	17.7	13.8	10.8	12.3	63.1	23.1
	開始後	(130)		45.4	19.2	16.9	8.5	10.0	64.6	18.5
愛着度	愛着あり	開始前	(111)	50.5	20.7	10.8	10.8	7.2	71.2	18.0
		開始後	(111)	51.4	20.7	14.4	9.0	4.5	72.1	13.5
	愛着なし	開始前	*(13)	15.4	30.8	7.7	46.2		15.4	53.8
		開始後	*(13)	15.4	7.7	30.8	46.2		23.1	46.2
	どちらとも いえない	開始前	*(6)	16.7	33.3	16.7	33.3		16.7	50.0
		開始後	*(6)	16.7	33.3	16.7	33.3		16.7	50.0

「*」:n数が50未満の場合は参考値として掲載

※働きたい・計:「働きたい」+「どちらかという働きたい」

※働きたくない・計:「どちらかという働きたくない」+「働きたくない」

■ 大学キャンパス所在地に対する愛着度と就職意向の関係（大学生・就職先確定者/単一回答）

□ 東北以外出身者ベース

		n	(%)					働きたい・計	働きたくない・計
			働きたい	どちらかという 働きたい	どちらとも いえない	どちらかという 働きたくない	働きたくない		
東北以外出身者 全体		*(26)	11.5	15.4	26.9	15.4	30.8	26.9	46.2
愛着度	愛着あり	*(15)	20.0	26.7	13.3	13.3	26.7	46.7	40.0
	愛着なし	*(5)	40.0		20.0	40.0		-	60.0
	どちらとも いえない	*(6)	50.0		16.7	33.3		-	50.0

「*」:n数が50未満の場合は参考値として掲載

※働きたい・計:「働きたい」+「どちらかという働きたい」

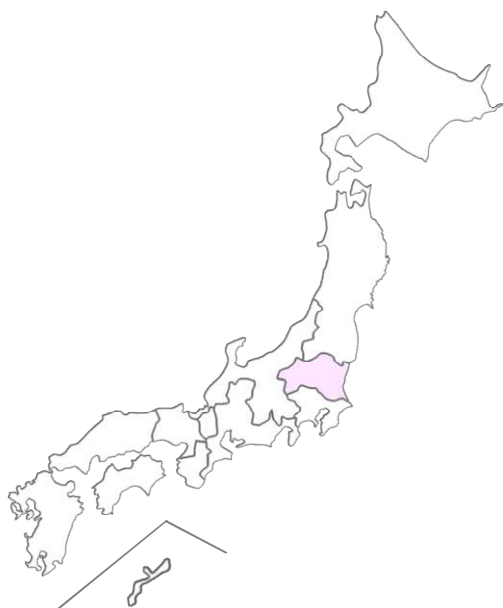
※働きたくない・計:「どちらかという働きたくない」+「働きたくない」

北関東

4-1 各地域の傾向・雇用と経済状況

北関東

【北関東（茨城県、栃木県、群馬県）】



大学キャンパス所在地が【北関東】である学生の、出身地・就職先分布を見ると、「④地域以外出身・地域以外就職者」が4割半ばとなっている。また、地域内就職者（①+③）は3割後半と、北関東以外への就職が多い。北関東以外の就職先は「首都圏」が4割強で最も多く、次いで「東北」「北陸・甲信越」となっている。

北関東出身者における地元の就職意向は、就職活動開始前は「働きたい・計」が5割後半であるが、開始後は6割強に上昇している。地元で働きたい理由としては、「慣れ親しんだ場所で働きたい」といった地元の安心感に加えて、「就活で東京に行くようになって、地元のよさを再確認したから」「就職活動をして、親のありがたみがわかった」なども見られる。

地元で就職することへの不安度は、就職活動開始前・後ともに「不安はなかった/ない・計」が4割台であるが、開始後はやや上昇している。不安がなかった理由としては、「慣れ親しんだ地なので、不安は生まれなかった」「恩師の先生や同期、友人、家族がいるから」といった地元への安心感に関するものが見られる。

北関東以外出身者に、【北関東】での就職意向を聞いたところ、「働きたくない・計」が5割半ばを占める。働きたくない理由としては、「交通の便がよくないから」「田舎で不便だし、基本給も安いから」といったものが見られる。

北関東出身者における地元への愛着は、「愛着あり・計」が7割半ばを占める。地元へ愛着がある理由は、「安心して生活できるから」「実家は心地よいし、住みやすい地域だから」などが見られる。

地元に対しての愛着度と就職意向を見ると、愛着がある人は、就職活動開始前は「働きたい・計」が6割強であるが、開始後は7割強に上昇している。

地域の雇用と経済状況 ※地域一覧は、127頁以降に掲載

都道府県	国勢調査人口 (2015年)	産業別就業人口 (2015年)				求人状況 (2016年)		完全失業率 (2017年)
		総数	第1次産業	第2次産業	第3次産業	有効求人数	有効求人倍率	
全国	127,094,745	58,919,036	2,221,699	13,920,834	39,614,567	2,529,959	1.36	2.8
茨城	2,916,976	1,400,684	78,996	399,707	864,715	49,193	1.24	2.4
栃木	1,974,255	963,969	53,177	296,120	578,864	38,124	1.18	2.3
群馬	1,973,115	966,060	47,943	297,919	591,710	36,695	1.43	2.1
北関東・計	6,864,346	3,330,713	180,116	993,746	2,035,289	124,012	1.28	2.3

※事業所数・企業等数の地域計は地域平均を100、各都道府県は全国平均を100として指数化

都道府県	事業所数		企業等数		大学数 ※短大を除く (2018年)	大学生 [学部学生数] (2018年)	初任給 (2017年)	
	総数 (2016年)	指数	総数 (2016年)	指数			実額(円) ※地域別は単純平均	指数 (東京を100)
全国	5,578,975	—	3,856,457	—	782	2,599,684	206,100	95.9
茨城	118,031	99.4	84,370	102.8	10	30,407	200,300	93.2
栃木	88,332	74.4	63,959	77.9	9	19,812	199,800	93.0
群馬	92,006	77.5	69,301	84.5	14	27,409	197,600	91.9
北関東・計	298,369	58.8	217,630	62.1	33	77,628	199,233	92.7

4-2 各地域の就職先分布

北関東

【北関東（茨城県、栃木県、群馬県）】

■ 出身地・就職先分布（大学生・就職先確定者/単一回答）

		n	①地域出身・地域内就職者				②地域出身・地域以外就職者		③地域以外出身・地域内就職者		④地域以外出身・地域以外就職者		地域内・計	地域以外・計
所在地全体		(73)	35.6				16.4		1.4		46.6		37.0	63.0
所在地	茨城県	*(33)	33.3				9.1		3.0		54.5		36.4	63.6
	栃木県	*(21)	19.0		9.5		4.8		66.7				23.8	76.2
	群馬県	*(19)	21.1		15.8		5.3		57.9				26.3	73.7

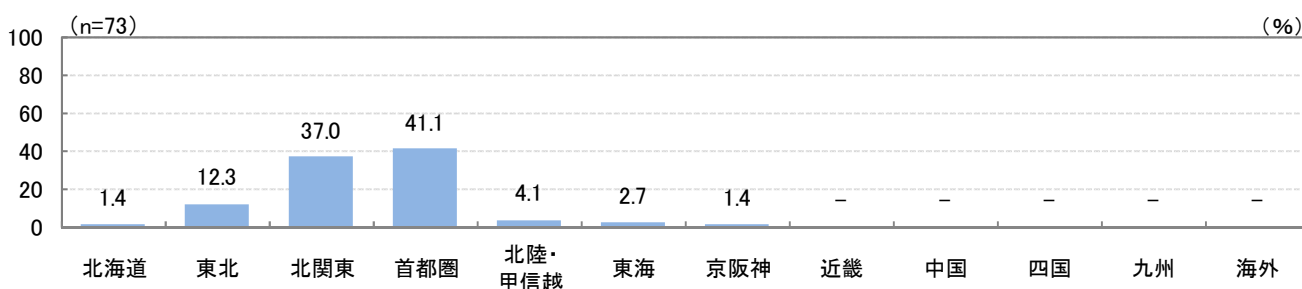
「*」: n数が50未満の場合は参考値として掲載

※地域内・計: 「①地域出身・地域内就職者」+「③地域以外出身・地域内就職者」

「所在地」: 大学キャンパス所在地

※地域以外・計: 「②地域出身・地域以外就職者」+「④地域以外出身・地域以外就職者」

■ 大学キャンパス所在地から見た就職先分布（大学生・就職先確定者/単一回答）



【参考）2018年卒】 ※8月15日時点

■ 出身地・就職先分布（大学生・就職先確定者/単一回答）

		n	①地域出身・地域内就職者				②地域出身・地域以外就職者		③地域以外出身・地域内就職者		④地域以外出身・地域以外就職者		地域内・計	地域以外・計
所在地全体		(73)	26.0				19.2		8.2		46.6		34.2	65.8
所在地	茨城県	*(22)	27.3				4.5		68.2				31.8	68.2
	栃木県	*(20)	20.0		10.0		10.0		60.0				30.0	70.0
	群馬県	*(31)	16.1		22.6		6.5		54.8				22.6	77.4

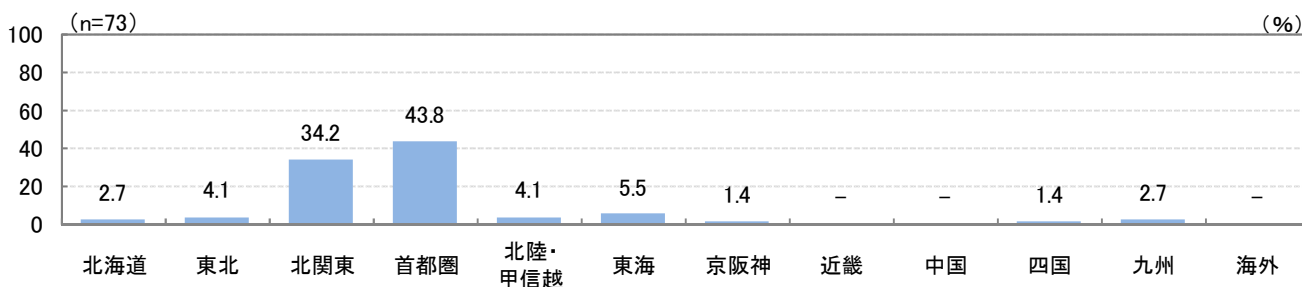
「*」: n数が50未満の場合は参考値として掲載

※地域内・計: 「①地域出身・地域内就職者」+「③地域以外出身・地域内就職者」

「所在地」: 大学キャンパス所在地

※地域以外・計: 「②地域出身・地域以外就職者」+「④地域以外出身・地域以外就職者」

■ 大学キャンパス所在地から見た就職先分布（大学生・就職先確定者/単一回答）



4-3 各地域の地元就職意向

北関東

【北関東（茨城県、栃木県、群馬県）】

■ 地域出身者における地元就職意向（大学生・就職先確定者/単一回答）※北関東出身者ベース

※全体は地域単位、各都道府県は都道府県単位で分類しているため、全体と各地域の都道府県合計の構成比は一致しない。

		就職活動	n	働きたい	どちらかという 働きたい	どちらとも いえない	どちらかという 働きたくない	働きたくない	働きたい・ 計	働きたくない・ 計
北関東 出身者 全体		開始前	*(38)	44.7	13.2	23.7	5.3	13.2	57.9	18.4
		開始後	*(38)	44.7	18.4	21.1	5.3	10.5	63.2	15.8
北 関 東 出 身 者	茨城県	開始前	*(14)	64.3	7.1	14.3	7.1	7.1	71.4	14.3
		開始後	*(14)	64.3	14.3	14.3	7.1	78.6	7.1	
	栃木県	開始前	*(6)	33.3	16.7	16.7	16.7	16.7	50.0	33.3
		開始後	*(6)	33.3	16.7	33.3	16.7	50.0	16.7	
	群馬県	開始前	*(7)	57.1	14.3	14.3	14.3	71.4	14.3	
		開始後	*(7)	71.4	14.3	14.3	71.4	28.6		

「*」:n数が50未満の場合は参考値として掲載

※働きたい・計:「働きたい」+「どちらかという働きたい」
 ※働きたくない・計:「どちらかという働きたくない」+「働きたくない」

■ 北関東出身者のコメント

<地元で働きたい理由(自由回答)> ※カッコ内は地元地域・文理別

○ 実家から通える範囲で働きたい。(茨城県・文系)	○ 遠くで働くことに不安があったから。(栃木県・文系)
○ 通勤が楽だから。(茨城県・文系)	○ 就活でたくさん東京に行くようになって、地元のよさを再確認したから。(栃木県・文系)
○ 地元出身であることを強みとして活かして働いていきたいと思っていたから。(茨城県・文系)	○ 地元の人々の生活に貢献できるような仕事をしたいと思うようになったから。(栃木県・文系)
○ 地元活性化に尽力したいから。(茨城県・文系)	○ 就職活動をして、親のありがたみがわかった。(栃木県・理系)
○ 最初は東京に憧れていたが、一生東京にいるのはつらいと感じたから。田舎に住むなら地元がいい。(茨城県・理系)	○ 実家から通いたかった。(群馬県・文系)
○ 地元は医師数が少ないので、貢献したいと思う。(茨城県・理系)	○ 就職活動開始以前から地元で貢献したいと考えており、活動を通してその考えがより深まった。(群馬県・理系)
○ 慣れ親しんだ場所で働きたいから。(栃木県・文系)	○ 両親が近いと安心な為。(群馬県・理系)

<地元で働きたくない理由(自由回答)> ※カッコ内は地元地域・文理別

○ 魅力的な企業がない、風土が好みでないため興味がない。(茨城県・理系)	○ いい就職先がないから。(栃木県・理系)
○ 地元は地方で、あまり将来に期待ができないから。また、地元からでも都内に通えるから。(栃木県・文系)	○ 家から離れて自立したいと思ったから。(群馬県・理系)

4-4 各地域の地元就職に対する不安度

北関東

【北関東（茨城県、栃木県、群馬県）】

■ 地域出身者における地元就職への不安度（大学生・就職先確定者/単一回答）※北関東出身者ベース

※全体は地域単位、各都道府県は都道府県単位で分類しているため、全体と各地域の都道府県合計の構成比は一致しない。

		(%)								
	就職活動	n	(不安は)あった/ある	(不安は)多少あった/ある	どちらともいえない	(不安は)あまりなかった/あまりない	(不安は)全くなかった/全くない	不安あった/ある・計	不安なかった/ない・計	
北関東出身者 全体	開始前	*(38)	26.3	13.2	18.4	13.2	28.9	39.5	42.1	
	開始後	*(38)	15.8	23.7	13.2	10.5	36.8	39.5	47.4	
北関東出身者	茨城県	開始前	*(14)	7.1	28.6	7.1	21.4	35.7	35.7	57.1
		開始後	*(14)	7.1	21.4	7.1	21.4	42.9	28.6	64.3
	栃木県	開始前	*(6)	33.3		16.7	16.7	33.3	33.3	50.0
		開始後	*(6)	16.7	16.7	16.7	16.7	33.3	33.3	50.0
	群馬県	開始前	*(7)	28.6	14.3		28.6	28.6	42.9	28.6
		開始後	*(7)	14.3	28.6		28.6	28.6	42.9	28.6

「*」:n数が50未満の場合は参考値として掲載

※不安あった/ある・計:「(不安は)あった/ある」+「(不安は)多少あった/ある」

※不安なかった/ない・計:「(不安は)あまりなかった/あまりない」+「(不安は)全くなかった/全くない」

■ 北関東出身者のコメント

<地元で働くことに不安はあった/ある理由（自由回答）> ※カッコ内は地元地域・文理別

- | | |
|---|--|
| <ul style="list-style-type: none"> ○ 合同説明会でも、転勤などの話がある会社が多かったため。(茨城県・文系) ○ 就職活動前は、地元で働く場所があるのか不安だった。開始後は、大都市で就職活動をしている友達に比べ、少ないエントリー数と選考開始の遅さが不安要素となった。(茨城県・文系) | <ul style="list-style-type: none"> ○ 企業の規模の面において、地元の企業と全国展開している企業とではどうしても差があるから。(栃木県・文系) ○ 地元で働き始めると、一生地元から離れられなくなりそうだったから。(栃木県・文系) ○ 本社勤務との差。(栃木県・理系) ○ 自分になりたい職種の職域が狭く、就職先が見つかるのかと不安だった。(群馬県・理系) |
|---|--|

<地元で働くことに不安はなかった/ない理由（自由回答）> ※カッコ内は地元地域・文理別

- | | |
|---|--|
| <ul style="list-style-type: none"> ○ 家族が近くにいれば大丈夫だから。(茨城県・文系) ○ 地元でもその他でも特に違いを感じなかったため。(茨城県・理系) ○ 住み慣れた場所なので、生活面では特に不安がなかった。(茨城県・理系) | <ul style="list-style-type: none"> ○ 慣れ親しんだ地なので特に不安は生まれなかった。(栃木県・文系) ○ 恩師の先生や同期、友人、家族がいるため。(栃木県・文系) ○ 馴染みのあるところだから。(栃木県・理系) |
|---|--|

4-5 地域以外出身者の大学キャンパス所在地での就職意向

北関東

【北関東（茨城県、栃木県、群馬県）】

■ 大学キャンパス所在地での就職意向（大学生・就職先確定者/単一回答） ※北関東以外出身者ベース

		n	(%)				働きたい・計	働きたくない・計	
			働きたい	どちらかという 働きたい	どちらとも いえない	どちらかという 働きたくない	働きたくない		
北関東以外出身者 全体		*(35)	5.7	14.3	25.7	22.9	31.4	20.0	54.3
北 出 関 東 身 者 以 外	東北	*(14)	28.6		21.4	21.4	28.6	28.6	50.0
	首都圏	*(11)	9.1	18.2	36.4		36.4	9.1	72.7
	北陸・甲信越	*(4)	50.0		50.0			-	50.0
	その他地域	*(6)	33.3		33.3	16.7	16.7	33.3	33.3

「*」: n数が50未満の場合は参考値として掲載

※各地域はn数の多い上位3地域を掲載

※働きたい・計: 「働きたい」+「どちらかという働きたい」

※働きたくない・計: 「どちらかという働きたくない」+「働きたくない」

■ 北関東以外出身者のコメント

<大学キャンパス所在地で働きたい理由（自由回答）> ※カッコ内は地元地域・文理別

- | | |
|-------------------------------|------------------------|
| ○ 住み慣れているから。 (岩手県・理系) | ○ 住み心地が良いから。 (神奈川県・理系) |
| ○ 生活圏の環境がまあまあ良いと感じた。 (秋田県・理系) | ○ 慣れた土地だから。 (静岡県・理系) |
| ○ 住みやすく、友達も多いから。 (山形県・文系) | |

<大学キャンパス所在地で働きたくない理由（自由回答）> ※カッコ内は地元地域・文理別

- | | |
|--------------------------|-------------------------------|
| ○ 交通の便がよくないため。 (宮城県・文系) | ○ 交通の便が悪い。 (埼玉県・理系) |
| ○ 大学の周りに店が無いから。 (福島県・理系) | ○ 田舎で不便だし、基本給も安いから。 (神奈川県・理系) |

4-6 地域以外出身者の大学キャンパス所在地での就職に対する不安度

北関東

【北関東（茨城県、栃木県、群馬県）】

■ 大学キャンパス所在地での就職に対する不安度（大学生・就職先確定者/単一回答） ※北関東以外出身者ベース（%）

	就職活動	n	(不安は) あった/ある	(不安は) 多少あった/ある	どちらとも いえない	(不安は) あまりなかった/あまりない	(不安は) 全くなかった/全くない	不安あった/ある・計	不安なかった/ない・計	
北関東以外出身者 全体	開始前	*(35)	17.1	25.7	20.0	11.4	25.7	42.9	37.1	
	開始後	*(35)	17.1	22.9	14.3	20.0	25.7	40.0	45.7	
北関東以外出身者	東北	開始前	*(14)	14.3	21.4	21.4	14.3	28.6	35.7	42.9
		開始後	*(14)	14.3	21.4	14.3	21.4	28.6	35.7	50.0
	首都圏	開始前	*(11)	18.2	18.2	27.3	9.1	27.3	36.4	36.4
		開始後	*(11)	18.2	27.3	18.2	9.1	27.3	45.5	36.4
北陸・甲信越	開始前	*(4)	25.0	25.0		50.0		25.0	50.0	
	開始後	*(4)	25.0	25.0		50.0		25.0	50.0	
その他地域	開始前	*(6)	33.3		50.0		16.7	83.3	16.7	
	開始後	*(6)	33.3	16.7		50.0		50.0	50.0	

「*」: n数が50未満の場合は参考値として掲載

※不安あった/ある・計: 「(不安は) あった/ある」+ 「(不安は) 多少あった/ある」

※各地域はn数の多い上位3地域を掲載

※不安なかった/ない・計: 「(不安は) あまりなかった/あまりない」+ 「(不安は) 全くなかった/全くない」

■ 北関東以外出身者のコメント

<大学キャンパス所在地で働くことに不安はあった/ある理由（自由回答）> ※カッコ内は地元地域・文理別

- | | |
|---|---|
| <ul style="list-style-type: none"> ○ 車がないと厳しい町だし、土地勘もそんなにないから。
(北海道・文系) ○ 何もなくて、交通も不便。
(埼玉県・理系) | <ul style="list-style-type: none"> ○ 交通手段の不便さが考えられるから。
(神奈川県・理系) ○ 将来地元に戻るなら、大学のある県に就職してしまうと難しいと感じていたから。
(長野県・理系) |
|---|---|

<大学キャンパス所在地で働くことに不安はなかった/ない理由（自由回答）> ※カッコ内は地元地域・文理別

- | | |
|--|---|
| <ul style="list-style-type: none"> ○ 慣れ親しんだ土地柄であるから。
(岩手県・理系) | <ul style="list-style-type: none"> ○ 親戚がいるから。
(大阪府・理系) |
|--|---|

4-7 各地域の地元に対する愛着度

北関東

【北関東（茨城県、栃木県、群馬県）】

■ 北関東出身者における地元に対する愛着度（大学生・就職先確定者/単一回答）

		n	愛着度 (%)				愛着あり・計	愛着なし・計			
			ある	どちらかといえばある	どちらともいえない	どちらかというもない	ない				
北関東出身者 全体		*(38)	60.5			15.8	10.5	10.5	2.6	76.3	13.2
出身者	茨城県	*(14)	64.3			14.3	7.1	14.3		78.6	14.3
	栃木県	*(6)	83.3					16.7		100.0	-
	群馬県	*(7)	42.9	14.3		28.6	14.3		57.1	14.3	

「*」: n数が50未満の場合は参考値として掲載

※愛着あり・計: 「ある」+「どちらかといえばある」
 ※愛着なし・計: 「どちらかというもない」+「ない」

■ 地元への愛着に対する、北関東出身者のコメント(自由回答) ※カッコ内は地元地域・文理別

< 地元へ愛着がある理由 >

- | | |
|---|---|
| <ul style="list-style-type: none"> ○ 一度も地元から出ていないから。(茨城県・文系) ○ 程よい田舎だが、東京にもそこそこ近いから。(茨城県・文系) ○ 自分が育った地域だから。(茨城県・文系) ○ 地元にしかなんたことがないし、大学も地元の大学だから。(茨城県・理系) ○ 21年間ずっと住んでいる土地だから。自然が多いから。人が多すぎないから。(茨城県・理系) ○ 土地だけでなく多くの慣れ親しんだ人々がいるため。(栃木県・文系) ○ 安心して生活できるから。(栃木県・文系) | <ul style="list-style-type: none"> ○ 自身が成長して来た場であり、仲のいい友人が多く居るため。(栃木県・文系) ○ 実家は心地よいし、住みやすい地域だから。(栃木県・文系) ○ 生まれた時から暮らしているため、地元が一番落ち着くから。(栃木県・文系) ○ 人の数が程よいので、住みやすい地域だから。車でいける距離にいろいろな場所があるから。(栃木県・文系) ○ 22年間住んだ場所だから。(群馬県・文系) ○ 小さい頃からずっとそこで育ってきたから。(群馬県・理系) |
|---|---|

< 地元へ愛着がない理由 >

- | |
|---|
| <ul style="list-style-type: none"> ○ ただの生まれ育っただけの場所。(茨城県・理系) |
|---|

< どちらともいえない理由 >

- | |
|---|
| <ul style="list-style-type: none"> ○ 可もなく不可もない場所だから。(群馬県・文系) |
|---|

4-8 大学キャンパス所在地に対する愛着度

北関東

【北関東（茨城県、栃木県、群馬県）】

■ 大学キャンパス所在地に対する愛着度（大学生・就職先確定者/単一回答）

		n	ある	どちらかといえ ばある	どちらとも いえない	どちらかとい うとない	ない	愛着あり・ 計	愛着なし・ 計
北関東全体		(73)	28.8	27.4	11.0	13.7	19.2	56.2	32.9
出身	北関東出身者	*(38)	47.4	18.4	10.5	13.2	10.5	65.8	23.7
	北関東以外出身者	*(35)	8.6	37.1	11.4	14.3	28.6	45.7	42.9

[*]:n数が50未満の場合は参考値として掲載

※愛着あり・計:「ある」+「どちらかといえ
ばある」※愛着なし・計:「どちらかとい
うとない」+「ない」

■ 大学キャンパス所在地への愛着に対するコメント(自由回答) ※カッコ内は地元地域・文理別

□ 北関東出身者

<愛着がある理由>

- | | | | |
|--|----------------------------------|---|----------------------|
| ○ 思い出がある土地だから。
○ 4年間を過ごしてきたし、とても住みやすいから。
○ 地元と同じ都道府県だから。 | (茨城県・文系)
(栃木県・文系)
(栃木県・文系) | ○ 自宅からは少し遠いが、県外ではないから。
○ 地元で愛着を感じており、地元の大学に進学したため。 | (栃木県・文系)
(群馬県・理系) |
|--|----------------------------------|---|----------------------|

<愛着がない理由>

- | | | | |
|---|----------------------|--|----------|
| ○ 4年間ただけの場所。
○ ほとんど大学で学ぶために時間を使っていたから。 | (茨城県・理系)
(栃木県・文系) | ○ 大学があるから住んでいるだけという意識があるから。あまり交通の便が良くないので、好きになれない。 | (栃木県・文系) |
|---|----------------------|--|----------|

<どちらともいえない理由>

- | | |
|-------------------|----------|
| ○ 愛着はないが、地元であるため。 | (群馬県・理系) |
|-------------------|----------|

□ 北関東以外出身者

<愛着がある理由>

- | | | | |
|--|------------------------------------|---|----------------------|
| ○ 自分の大学が好きだから。
○ 思ったよりも居心地が良いから。
○ 学生には住みやすい街だと思う。 | (福島県・文系)
(神奈川県・理系)
(神奈川県・理系) | ○ 知り合いも増え、第二の故郷だから。
○ 地元から離れて4年暮らした土地なので車がないと不便ではあるが愛着はある。 | (長野県・理系)
(愛知県・文系) |
|--|------------------------------------|---|----------------------|

<愛着がない理由>

- | | | | |
|--|----------------------|----------------------------------|-----------|
| ○ 交通の便が良くなく、暮らしづらい。
○ もともと大学4年間だけとっていたから。 | (宮城県・文系)
(埼玉県・理系) | ○ 大学の友達は好きだけど、地域自体はあんまり好きじゃないから。 | (神奈川県・理系) |
|--|----------------------|----------------------------------|-----------|

<どちらともいえない理由>

- | | |
|--------------------------------|----------|
| ○ 慣れ親しんだ土地ではあるが、まだ知らないことも多いから。 | (岩手県・理系) |
|--------------------------------|----------|

4-9 地元および大学キャンパス所在地に対する愛着度と就職意向の関係

北関東

【北関東（茨城県、栃木県、群馬県）】

■ 地元に対する愛着度と就職意向の関係（大学生・就職先確定者/単一回答）

□ 北関東出身者ベース

		就職活動	n	(%)					働きたい・計	働きたくない・計
				働きたい	どちらかという 働きたい	どちらとも いえない	どちらかという 働きたくない	働きたくない		
北関東出身者 全体	開始前	* (38)		44.7	13.2	23.7	5.3	13.2	57.9	18.4
	開始後	* (38)		44.7	18.4	21.1	5.3	10.5	63.2	15.8
愛着度	愛着あり	開始前	* (29)	51.7	10.3	20.7	6.9	10.3	62.1	17.2
		開始後	* (29)	51.7	20.7	17.2	3.4	6.9	72.4	10.3
	愛着なし	開始前	* (5)	20.0	20.0	40.0		20.0	40.0	20.0
		開始後	* (5)	20.0	40.0	20.0		20.0	20.0	40.0
	どちらとも いえない	開始前	* (4)	25.0	25.0	25.0		25.0	50.0	25.0
		開始後	* (4)	25.0	25.0	25.0		25.0	50.0	25.0

「*」: n数が50未満の場合は参考値として掲載

※働きたい・計: 「働きたい」+「どちらかという働きたい」

※働きたくない・計: 「どちらかという働きたくない」+「働きたくない」

■ 大学キャンパス所在地に対する愛着度と就職意向の関係（大学生・就職先確定者/単一回答）

□ 北関東以外出身者ベース

		n	(%)					働きたい・計	働きたくない・計
			働きたい	どちらかという 働きたい	どちらとも いえない	どちらかという 働きたくない	働きたくない		
北関東以外出身者 全体		* (35)	5.7	14.3	25.7	22.9	31.4	20.0	54.3
愛着度	愛着あり	* (16)	6.3	25.0	37.5	18.8	12.5	31.3	31.3
	愛着なし	* (15)	6.7	6.7	26.7	60.0		6.7	86.7
	どちらとも いえない	* (4)	25.0		50.0		25.0	25.0	25.0

「*」: n数が50未満の場合は参考値として掲載

※働きたい・計: 「働きたい」+「どちらかという働きたい」

※働きたくない・計: 「どちらかという働きたくない」+「働きたくない」

首都圏

5-1 各地域の傾向・雇用と経済状況

【首都圏（埼玉県、千葉県、東京都、神奈川県）】



大学キャンパス所在地が【首都圏】である学生の、出身地・就職先分布を見ると、「①地域出身・地域内就職者」が6割半ばで最も多く、次いで「③地域以外出身・地域内就職者」が2割と、首都圏就職者（①+③）が全体の8割半ばを占める。特に、東京都は「③地域以外出身・地域内就職者」が4割半ばと、首都圏に留まる傾向が顕著である。

首都圏出身者における地元の就職意向は、就職活動開始前・後ともに「働きたい・計」が5割半ばを占めており、その理由としては、「東京は日本経済の中心であるから」「東京が一番便利だと思うから」「通勤時間が短いから」「実家から通える方が出費を抑えられるから」などの経済や交通環境、金銭面の理由が見られる。一方、働きたくない理由は、「地元を離れて自分を成長させたいから」「海外志向が高く、多様なキャリア経験を積むためにも地元を出て働くことを想定していた」といった他の地域ではあまり見られないものが見られる。

地元で就職することへの不安度は、就職活動開始前・後ともに「不安はなかった/ない・計」が5割半ばを占め、その理由は、「地元なら親もいて、安心できる」「働き口が沢山ある都心だったから」「関東近辺なら良い企業がたくさんあると思っていたから」などが見られる。

首都圏以外出身者に、【首都圏】での就職意向を聞いたところ、「働きたい・計」が6割で、その理由としては、「多くの企業があり、情報や経済の中心地であるから」「都会なので様々な新たな出会いがあり、成長できると思うから」「友人、知人が多いから」といったものが見られる。

首都圏出身者における地元への愛着は、「愛着あり・計」が7割を占める。地元へ愛着がある理由は、「公共交通が整備されている一方、緑豊かで住みやすい環境であるから」「便利で住みやすい街だと思う」などが見られる。

地元に対しての愛着度と就職意向を見ると、愛着がある人は、就職活動開始前・後ともに「働きたい・計」が6割強となっている。

地域の雇用と経済状況 ※地域一覧は、127頁以降に掲載

都道府県	国勢調査人口 (2015年)	産業別就業人口 (2015年)				求人状況 (2016年)		完全失業率 (2017年)
		総数	第1次産業	第2次産業	第3次産業	有効求人数	有効求人倍率	
全国	127,094,745	58,919,036	2,221,699	13,920,834	39,614,567	2,529,959	1.36	2.8
埼玉	7,266,534	3,484,648	55,488	803,861	2,367,338	87,618	1.04	2.9
千葉	6,222,666	2,879,944	80,221	559,952	2,082,474	79,097	1.14	2.7
東京	13,515,271	5,858,959	22,690	898,380	4,226,110	366,779	2.01	2.9
神奈川	9,126,214	4,121,817	34,368	867,104	2,970,267	105,032	1.05	2.7
首都圏・計	36,130,685	16,345,368	192,767	3,129,297	11,646,189	638,526	1.31	2.8

※事業所数・企業等数の地域計は地域平均を100、各都道府県は全国平均を100として指数化

都道府県	事業所数		企業等数		大学数 ※短大を除く (2018年)	大学生 [学部学生数] (2018年)	初任給 (2017年)	
	総数 (2016年)	指数	総数 (2016年)	指数			実額 (円) ※地域別は単純平均	指数 (東京を100)
全国	5,578,975	—	3,856,457	—	782	2,599,684	206,100	95.9
埼玉	250,834	211.3	170,223	207.5	28	113,338	209,400	97.4
千葉	196,579	165.6	128,794	157.0	27	101,720	218,900	101.9
東京	685,615	577.6	441,538	538.1	138	669,191	214,900	100.0
神奈川	307,269	258.9	199,200	242.8	30	180,033	207,100	96.4
首都圏・計	1,440,297	284.0	939,755	268.1	223	1,064,282	212,575	98.9

5-2 各地域の就職先分布

首都圏

【首都圏（埼玉県、千葉県、東京都、神奈川県）】

■ 出身地・就職先分布（大学生・就職先確定者/単一回答）

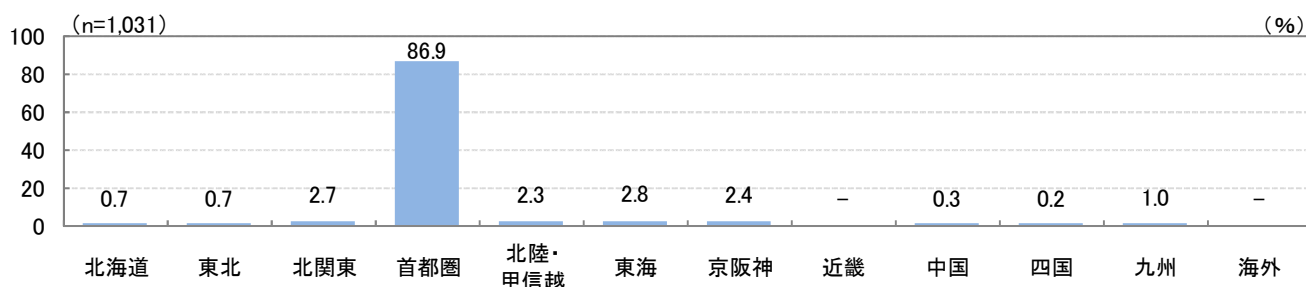
		n	①地域出身・地域内就職者				②地域出身・地域以外就職者				地域内・計		地域以外・計	
			③地域以外出身・地域内就職者	④地域以外出身・地域以外就職者										
所在地全体		(1,031)	66.6	5.5	20.3	7.6	86.9	13.1						
所在地	埼玉県	(84)	16.7	22.6	11.9	48.8	28.6	71.4						
	千葉県	(78)	14.1	32.1	7.7	46.2	21.8	78.2						
	東京都	(726)	29.9	3.7	45.3	21.1	75.2	24.8						
	神奈川県	(143)	18.2	31.5	4.2	46.2	22.4	77.6						

「所在地」: 大学キャンパス所在地

※地域内・計: 「①地域出身・地域内就職者」+「③地域以外出身・地域内就職者」

※地域以外・計: 「②地域出身・地域以外就職者」+「④地域以外出身・地域以外就職者」

■ 大学キャンパス所在地から見た就職先分布（大学生・就職先確定者/単一回答）



【参考）2018年卒】 ※8月15日時点

■ 出身地・就職先分布（大学生・就職先確定者/単一回答）

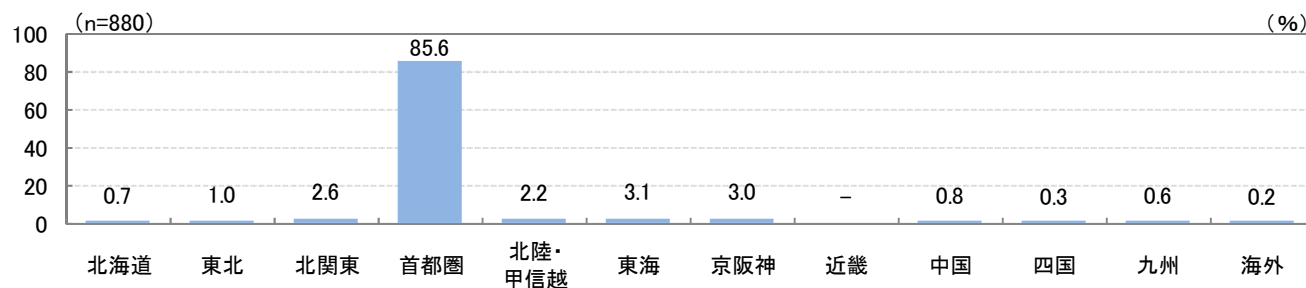
		n	①地域出身・地域内就職者				②地域出身・地域以外就職者				地域内・計		地域以外・計	
			③地域以外出身・地域内就職者	④地域以外出身・地域以外就職者										
所在地全体		(880)	65.7	6.6	19.9	7.8	85.6	14.4						
所在地	埼玉県	(67)	13.4	37.3	9.0	40.3	22.4	77.6						
	千葉県	(75)	12.0	28.0	1.3	58.7	13.3	86.7						
	東京都	(575)	24.5	3.3	48.3	23.8	72.9	27.1						
	神奈川県	(163)	16.6	31.9	4.3	47.2	20.9	79.1						

「所在地」: 大学キャンパス所在地

※地域内・計: 「①地域出身・地域内就職者」+「③地域以外出身・地域内就職者」

※地域以外・計: 「②地域出身・地域以外就職者」+「④地域以外出身・地域以外就職者」

■ 大学キャンパス所在地から見た就職先分布（大学生・就職先確定者/単一回答）



5-3 各地域の地元就職意向

首都圏

【首都圏（埼玉県、千葉県、東京都、神奈川県）】

■ 地域出身者における地元就職意向（大学生・就職先確定者/単一回答）※首都圏出身者ベース

※全体は地域単位、各都道府県は都道府県単位で分類しているため、全体と各地域の都道府県合計の構成比は一致しない。

		(%)					働きたい・計	働きたくない・計		
	就職活動	n	働きたい	どちらかという 働きたい	どちらとも いえない	どちらかという 働きたくない	働きたくない			
首都圏 出身者 全体	開始前	(744)	31.6	23.1	19.5	13.4	12.4	54.7	25.8	
	開始後	(744)	30.4	24.6	22.2	11.3	11.6	55.0	22.8	
首都 圏 出身 者	埼玉県	開始前	*(33)	24.2	39.4	3.0	15.2	18.2	63.6	33.3
		開始後	*(33)	30.3	27.3	12.1	15.2	15.2	57.6	30.3
	千葉県	開始前	*(36)	33.3	22.2	22.2	13.9	8.3	55.6	22.2
		開始後	*(36)	27.8	25.0	25.0	11.1	11.1	52.8	22.2
	東京都	開始前	(244)	38.5	23.0	19.3	11.1	8.2	61.5	19.3
		開始後	(244)	38.5	24.6	20.1	9.0	7.8	63.1	16.8
	神奈川県	開始前	(71)	26.8	29.6	28.2	8.5	7.0	56.3	15.5
		開始後	(71)	31.0	29.6	29.6	4.2	5.6	60.6	9.9

【*】:n数が50未満の場合は参考値として掲載

※働きたい・計:「働きたい」+「どちらかという働きたい」

※働きたくない・計:「どちらかという働きたくない」+「働きたくない」

■ 首都圏出身者のコメント

<地元で働きたい理由(自由回答)> ※カッコ内は地元地域・文理別

- | | |
|---|--|
| <ul style="list-style-type: none"> ○ 家族の心配があるため。(埼玉県・文系) ○ 東京にでることしか考えていなかったが、通勤時間や人柄をみて地元もいいと考え直しました。(埼玉県・文系) ○ 地元に着があり、その気持ちを働くことで還元したいと考えているから。(埼玉県・文系) ○ 貯金がないので、自宅から働きに行きたいため。(埼玉県・理系) ○ 親の近くで働いた方が安心感があるから。(埼玉県・理系) ○ 通勤時間が短いため。(千葉県・文系) ○ 都内へのアクセスが良いが、都内より物価が安いから。(千葉県・文系) ○ 地元が首都圏で、日本の中心だから。(千葉県・理系) ○ 周りに支えとなる人がいるから。(東京都・文系) ○ 東京は日本経済の中心であるから。(東京都・文系) ○ 住み慣れた土地への愛着があるから。(東京都・文系) ○ 東京が一番便利だと思うから。(東京都・文系) ○ 休みの日などにすぐに友達に会えるから。(東京都・理系) | <ul style="list-style-type: none"> ○ 何かと東京が便利であることに気がついたから。(東京都・理系) ○ 地元が東京で、都会で働きたいから。(東京都・理系) ○ 実家から通える方が出費を抑えられるため。(神奈川県・文系) ○ 親の介護等が心配だから。(神奈川県・文系) ○ 地域密着型で私自身が生まれ育った街で活躍していきたいから。(神奈川県・文系) ○ 就活前は転職も歓迎するつもりでいたが、現実的に考えて地元で働く方が負担が軽くなるようになった。(神奈川県・文系) ○ 今まで育ってきた場所に対する愛着が強くなったから。(神奈川県・文系) ○ 地元の方が気楽に働けそう。(神奈川県・理系) ○ 長く地元に住んでいるので恩返しをしたい。(神奈川県・理系) ○ 将来、結婚を考えた時に実家が近いことが助けになると思ったから。(神奈川県・理系) |
|---|--|

<地元で働きたくない理由(自由回答)> ※カッコ内は地元地域・文理別

- | | |
|--|---|
| <ul style="list-style-type: none"> ○ 東京で働くことに強い憧れがあるから。(埼玉県・文系) ○ 今までずっと同じ場所で生活してきたため、新しい場所に行ってみたかったから。(埼玉県・文系) ○ 企業数がそもそもなさそうだから。(千葉県・文系) ○ 地元を離れて自分を成長させたいから。(千葉県・文系) ○ 海外志向が高く、多様なキャリア経験を積むためにも地元を出て働くことを想定していた。(千葉県・文系) ○ 最初は大きい企業に入り、その後転職してから地元に戻ろうと考えているため。(千葉県・理系) | <ul style="list-style-type: none"> ○ 一か所で働くのではなく様々なところで働く方が様々な視点を持つことができると思った為。(東京都・文系) ○ 家から近い所だと仕事をしている新鮮な気持ちがしないから。(東京都・文系) ○ 知り合いに見られたくない。(東京都・理系) ○ 都内で働くことに憧れがあったから。(神奈川県・文系) ○ 地元で大企業がなくて、自分のやりたい仕事が無かったため。(神奈川県・文系) ○ 都内で働きたい。(神奈川県・理系) |
|--|---|

5-4 各地域の地元就職に対する不安度

首都圏

【首都圏（埼玉県、千葉県、東京都、神奈川県）】

■ 地域出身者における地元就職への不安度（大学生・就職先確定者/単一回答）※首都圏出身者ベース

※全体は地域単位、各都道府県は都道府県単位で分類しているため、全体と各地域の都道府県合計の構成比は一致しない。

	就職活動	n	(不安は) あった/ある		(不安は) 多少あった/ある	どちらとも いえない	(不安は) あまりなかった/あまりない		(不安は) 全くなかった/全くない		不安あった/ある・計	不安なかった/ない・計
首都圏 出身者 全体	開始前	(744)	12.8	11.0	21.2	23.4		31.6			23.8	55.0
	開始後	(744)	12.0	10.6	22.0	23.7		31.7			22.6	55.4
首都 圏 出 身 者	埼玉県	開始前	* (33)	9.1	15.2	15.2	27.3		33.3		24.2	60.6
		開始後	* (33)	12.1	15.2	15.2	27.3		30.3		27.3	57.6
	千葉県	開始前	* (36)	19.4	13.9	19.4	19.4		27.8		33.3	47.2
		開始後	* (36)	13.9	16.7	16.7	22.2		30.6		30.6	52.8
	東京都	開始前	(244)	9.4	8.2	20.5	24.6		37.3		17.6	61.9
		開始後	(244)	8.6	8.6	21.3	23.4		38.1		17.2	61.5
	神奈川県	開始前	(71)	12.7	14.1	23.9	22.5		26.8		26.8	49.3
		開始後	(71)	9.9	11.3	28.2	22.5		28.2		21.1	50.7

【*】:n数が50未満の場合は参考値として掲載

※不安あった/ある・計:「(不安は) あった/ある」+「(不安は) 多少あった/ある」

※不安なかった/ない・計:「(不安は) あまりなかった/あまりない」+「(不安は) 全くなかった/全くない」

■ 首都圏出身者のコメント

<地元で働くことに不安はあった/ある理由（自由回答）> ※カッコ内は地元地域・文理別

- | | |
|--|--|
| <ul style="list-style-type: none"> ○ 働く場所があまりないイメージがあるから。
(埼玉県・文系) ○ 賃金が安く、やっていける自信がなかったため。また車通勤が怖いから。
(埼玉県・理系) ○ 地元の企業が少なかったため、地元で就職するのが難しく感じたため。
(千葉県・文系) | <ul style="list-style-type: none"> ○ 活動範囲が狭まる。
(千葉県・理系) ○ 競争倍率が高いから。
(東京都・文系) ○ 勤務はしやすいそうだが、キャリアを積みなそうだから。
(東京都・理系) ○ 地元で働くことでよその地域に行くことがなく、世間を知ることができないという不安。
(神奈川県・文系) |
|--|--|

<地元で働くことに不安はなかった/ない理由（自由回答）> ※カッコ内は地元地域・文理別

- | | |
|---|--|
| <ul style="list-style-type: none"> ○ 地元は地理もわかり、環境も変わらないと思うから。
(埼玉県・文系) ○ 地元でも遠くでもどこでもよかった。
(埼玉県・文系) ○ 地元なら親もいて、安心できる。
(埼玉県・文系) ○ 地元で働くことができるなら知らない土地で働くよりも不安は少ないと思うから。
(埼玉県・文系) ○ 昔から住んでいるところだから。
(埼玉県・理系) ○ 地元は安心するし、通勤時間が短いなら嬉しい。
(千葉県・文系) ○ 自分のよく知る土地だから不安はない。
(千葉県・文系) ○ 地元なら実家から通えるし、親にも相談出来るから。
(千葉県・文系) ○ 生活に慣れているし、不便な点も特にないから。
(千葉県・理系) ○ 勤務地はどこでも大丈夫だと考えていたから。
(東京都・文系) ○ 慣れ親しんだ場所で、かつ大都会でなにか不便を感じることはないと思うから。
(東京都・文系) ○ 東京は日本経済の中心だから。
(東京都・文系) | <ul style="list-style-type: none"> ○ 働き口が沢山ある都心だったから。
(東京都・文系) ○ 土地勤があり、知り合いも多いから。
(東京都・文系) ○ 東京だから本社があるし、本社なら経験たくさんできると思った。
(東京都・文系) ○ 自宅から通う方が、家で会話できる相手がいて安心するから。
(東京都・文系) ○ もともとずっと実家暮らしなので特に抵抗はない。
(東京都・文系) ○ 生活環境があまり変わらないということポジティブに捉えるようになった。
(東京都・文系) ○ 関東近辺なら良い企業がたくさんあると思っていたから。
(東京都・理系) ○ そろそろ仕事もある地方だから。
(神奈川県・文系) ○ 交通網が整っている、生活しやすい環境があるため。
(神奈川県・文系) ○ 地元とはいえ首都圏なので不安はない。
(神奈川県・文系) ○ 地元にも良い企業が多くあるから。
(神奈川県・理系) ○ 交通の便が良いし特に問題はない。
(神奈川県・理系) |
|---|--|

5-5 地域以外出身者の大学キャンパス所在地での就職意向

首都圏

【首都圏（埼玉県、千葉県、東京都、神奈川県）】

■ 大学キャンパス所在地での就職意向（大学生・就職先確定者/単一回答） ※首都圏以外出身者ベース

		n	(%)					働きたい・計	働きたくない・計
			働きたい	どちらかという 働きたい	どちらとも いえない	どちらかという 働きたくない	働きたくない		
首都圏以外出身者 全体		(287)	35.9	23.3	23.0	10.5	7.3	59.2	17.8
首都圏 出身者 以外	北関東	(75)	32.0	28.0	18.7	14.7	6.7	60.0	21.3
	北陸・甲信越	(62)	43.5	19.4	21.0	11.3	4.8	62.9	16.1
	東海	*(44)	31.8	27.3	22.7	6.8	11.4	59.1	18.2
	その他地域	(106)	35.8	20.8	27.4	8.5	7.5	56.6	16.0

「*」: n数が50未満の場合は参考値として掲載

※各地域はn数の多い上位3地域を掲載

※働きたい・計: 「働きたい」+「どちらかという働きたい」

※働きたくない・計: 「どちらかという働きたくない」+「働きたくない」

■ 首都圏以外出身者のコメント

<大学キャンパス所在地で働きたい理由（自由回答）>

※カッコ内は地元地域・文理別

- 東京都なので、全てが集まっているから。(北海道・文系)
- 東京がとても好きだから。(福島県・文系)
- 第2の慣れ親しんだ土地である。(福島県・文系)
- 今住んでいる県のほうが、地元よりも教育について発展しているから。(栃木県・文系)
- 通勤しやすい場所で良いため。(栃木県・文系)
- 多くの企業があり、情報や経済の中心地であるから。(栃木県・理系)
- 東京という街で働く意欲が湧いた。(新潟県・文系)
- 日常が面白い。(新潟県・文系)
- 刺激を受けられる。頼れるものがないので嫌でも一人立ちする。(新潟県・文系)
- 大学の友人の方が話が合うから、仕事以外の面で充実しそうだから。(富山県・文系)
- 都会なので様々な新たな出会いがあり、成長できると思うため。(石川県・文系)
- 日本の情報が集まる場所であるし、充実した生活を送れるため。(山梨県・文系)
- 携われる職が広がるから。(長野県・文系)
- 自分のやりたいことが実現出来ると考え、上京したから。社会人になってもその考えに変わりはない。(長野県・文系)

- 東京なので、働く選択肢がたくさんあるから。(長野県・文系)
- 企業などの働く場所が数多くあるから。(長野県・理系)
- つきたい仕事があるし、就職も見据えて進学したから。(岐阜県・文系)
- 友人、知人が多いから。(静岡県・文系)
- 首都圏で働くことは大きな仕事ができると考えているから。(静岡県・文系)
- 地元で働きたい気持ちもあるが、友人の多くが大学のある付近の都道府県で働くため。(静岡県・理系)
- 東京はたくさん仕事がある。(愛知県・文系)
- 大学の友人がいるため。(愛知県・理系)
- 常に情報が行き交う、常に新しい街。(三重県・文系)
- 東京都で日本経済の中心だから。(兵庫県・文系)
- 日本の情報が全て集積する地域であるため。(広島県・文系)
- 車が無くても過ごしやすいこと。また様々なものがあること。(山口県・文系)
- 交通の便がよさそうだから。(香川県・理系)
- 経済の中心であり便利だから。(福岡県・理系)
- 都会だから。都会の方が住んでいて楽しいと思えたから。(熊本県・理系)
- 給料が高い。(海外・文系)

<大学キャンパス所在地で働きたくない理由（自由回答）>

※カッコ内は地元地域・文理別

- 大学のある市やエリア以外の地域は全く知らないから。(岩手県・文系)
- 自分には合わない環境だと身をもって感じたから。(福島県・理系)
- 人が多い。(茨城県・文系)
- 都会よりも田舎が好きだから。(群馬県・文系)
- 新しい場所へ行ってみたいから。(新潟県・文系)
- 気候や人の多さは自分に合わなかったため。(新潟県・理系)

- 地元とかなり距離が離れているため。(石川県・文系)
- 環境が合わないから。(山梨県・文系)
- 地元に戻りたいから。(岐阜県・文系)
- 東京は人が多すぎて疲れるから。(岐阜県・理系)
- 都会は苦手だから。(静岡県・文系)
- 大学は県外で、一人暮らしをして通っているが、就職後は一人暮らしはしたくないため。(愛知県・文系)
- 今の場所より、人間関係を変えたい。(広島県・文系)
- 新境地がいいから。(福岡県・文系)

5-6 地域以外出身者の大学キャンパス所在地での就職に対する不安度

首都圏

【首都圏（埼玉県、千葉県、東京都、神奈川県）】

■ 大学キャンパス所在地での就職に対する不安度（大学生・就職先確定者/単一回答） ※首都圏以外出身者ベース（%）

	就職活動	n	（不安は）あった/ある		どちらともいえない	（不安は）あまりなかった/あまりない		（不安は）全くなかった/全くない	不安あった/ある・計	不安なかった/ない・計
			（不安は）あった/ある	（不安は）多少あった/ある		（不安は）あまりなかった/あまりない	（不安は）全くなかった/全くない			
首都圏以外出身者 全体	開始前	(287)	15.0	19.5	16.0	25.1	24.4	34.5	49.5	
	開始後	(287)	15.3	18.1	17.4	23.3	25.8	33.4	49.1	
首都圏以外出身者	北関東	開始前	(75)	9.3	22.7	20.0	25.3	22.7	32.0	48.0
		開始後	(75)	12.0	21.3	17.3	24.0	25.3	33.3	49.3
	北陸・甲信越	開始前	(62)	24.2	12.9	11.3	32.3	19.4	37.1	51.6
		開始後	(62)	21.0	17.7	16.1	25.8	19.4	38.7	45.2
	東海	開始前	*(44)	13.6	25.0	6.8	22.7	31.8	38.6	54.5
		開始後	*(44)	15.9	20.5	11.4	18.2	34.1	36.4	52.3
	その他地域	開始前	(106)	14.2	18.9	19.8	21.7	25.5	33.0	47.2
		開始後	(106)	14.2	15.1	20.8	23.6	26.4	29.2	50.0

「*」:n数が50未満の場合は参考値として掲載

※不安あった/ある・計:「(不安は)あった/ある」+「(不安は)多少あった/ある」

※各地域はn数の多い上位3地域を掲載

※不安なかった/ない・計:「(不安は)あまりなかった/あまりない」+「(不安は)全くなかった/全くない」

■ 首都圏以外出身者のコメント

<大学キャンパス所在地で働くことに不安はあった/ある理由（自由回答）> ※カッコ内は地元地域・文理別

- | | |
|---|--|
| <ul style="list-style-type: none"> ○ 家賃の高さ。(福島県・文系) ○ 通勤の面倒さ。(福島県・理系) ○ 家賃が高い。満員電車に乗りたくない。(茨城県・文系) ○ 地元ではないので、千葉のことがすべてわかるわけではないから。(栃木県・文系) ○ すごく人が多い場所で、田舎から出てきた自分が通勤等含めやっていく覚悟がなかったから。(栃木県・理系) ○ 日々の生活自体にストレスを感じそうだから。(群馬県・文系) ○ 大学での4年間しか住んでいなく、本当に慣れていないと言えない。大学周辺しか知らないから不安もある。(群馬県・文系) | <ul style="list-style-type: none"> ○ 都会すぎて周りのスペックについていけないのか不安。(新潟県・理系) ○ 環境が合わず、大学の友人以外に知り合いが少ないから。(山梨県・文系) ○ 人がそんなに好きじゃないから、人が多いところで働くことが不安だった。(愛知県・文系) ○ 都会の物価の高さにより、仕事はできても生活できなくなる可能性。(三重県・文系) ○ 賃金と物価の問題やずっと暮らすには適さない場所であるため。(山口県・文系) ○ 通勤やどこに住むか悩みが多い。(佐賀県・文系) |
|---|--|

<大学キャンパス所在地で働くことに不安はなかった/ない理由（自由回答）> ※カッコ内は地元地域・文理別

- | | |
|---|---|
| <ul style="list-style-type: none"> ○ 現在住んでいるところなので不安は特に無かった。(北海道・文系) ○ 東京の暮らしに慣れたから。(北海道・文系) ○ 大学に通う間に知ることができたから。(福島県・文系) ○ 就職先が多かったため。(茨城県・文系) ○ 生活するにあたって不便さはないから。(茨城県・文系) ○ 金銭面では不安があるが、便利なところで働きたいので不安はあまりない。(茨城県・文系) ○ 給料が高く、東京で一人暮らしすることに憧れがあったから。(茨城県・理系) ○ 就職開始時点前に一人暮らしをしていたため、特に不安はない。(栃木県・文系) ○ なにかあったときに頼れる人が少しいるから。(群馬県・文系) | <ul style="list-style-type: none"> ○ 会社が多いから。(富山県・文系) ○ 4年間そこで生活してるから。(山梨県・理系) ○ 見知らぬ土地に行くよりも、ある程度は知っているところだし、選択肢がたくさんあったから。(長野県・文系) ○ 周りに働いている人が沢山いるから。(長野県・理系) ○ 4年間でだいたいの道やお店の場所などは覚えたため、安心感がある。(静岡県・文系) ○ 東京には、地方に比べると企業も多く、巡りあえる可能性も高かったためあまり不安はなかった。また、今もない。(兵庫県・文系) ○ 当初は不安だったが、友人の多くも同じ場所で就職するため。(兵庫県・文系) ○ 社会的に一番発展している都市にいるのが安心。(海外・文系) |
|---|---|

5-7 各地域の地元に対する愛着度

首都圏

【首都圏（埼玉県、千葉県、東京都、神奈川県）】

■ 首都圏出身者における地元に対する愛着度（大学生・就職先確定者/単一回答）

		n	(%)					愛着あり・計	愛着なし・計
			ある	どちらかといえはあ	どちらともいえない	どちらかというとな	ない		
首都圏出身者 全体		(744)	43.4		26.1	15.1	6.0 9.4	69.5	15.5
出身者	埼玉県	*(33)	48.5		18.2	18.2	3.0 12.1	66.7	15.2
	千葉県	*(36)	36.1		25.0	19.4	2.8 16.7	61.1	19.4
	東京都	(244)	44.3		26.2	15.2	4.5 9.8	70.5	14.3
	神奈川県	(71)	54.9		21.1	15.5	4.2 4.2	76.1	8.5

【*】:n数が50未満の場合は参考値として掲載

※愛着あり・計:「ある」+「どちらかといえはあ

※愛着なし・計:「どちらかというとな

■ 地元への愛着に対する、首都圏出身者のコメント(自由回答) ※カッコ内は地元地域・文理別

<地元へ愛着がある理由>

- | | |
|--|--|
| <ul style="list-style-type: none"> ○ 地味と言われがちだけれど、魅力がたくさんある場所であると考えているから。(埼玉県・文系) ○ 過疎化が進んでいる地域なので、そんな地元を守りたいという気持ちが強い。(埼玉県・文系) ○ 地域の人にお世話になったから。(埼玉県・文系) ○ 自分の家系が代々住んでいる愛着ある土地だから。(埼玉県・文系) ○ 好きなスポーツのチームがある。住みやすい。(埼玉県・理系) ○ 住み心地の良さ、交通の便の良さ。(千葉県・文系) ○ 田舎でのどかだから。(千葉県・理系) ○ 見慣れた店や施設があり、地元恒例のイベントを楽しみにしているから。(千葉県・理系) ○ 近くに遊ぶ場所も好きなお店も沢山あるため離れたくない。(東京都・文系) ○ 便利で住みやすい街だと思うから。(東京都・文系) | <ul style="list-style-type: none"> ○ 犯罪も少なく、長閑な雰囲気が気に入っているから。(東京都・文系) ○ 日本の首都東京に住んでいるという誇りがある。(東京都・文系) ○ なんでも近くにあって便利だから。(東京都・理系) ○ ある程度公共交通が整備されている一方、緑豊かで住みやすい環境であるため。(東京都・理系) ○ 港町が好きなので。(神奈川県・文系) ○ 都内よりも落ち着いていて過ごしやすいから。(神奈川県・文系) ○ 幼稚園の頃からずっと育った場所で、家族も友人もいるから。安心できる場所だから。(神奈川県・文系) ○ 都心に近いし県内にも企業はたくさんあって活気がある。(神奈川県・理系) ○ 自然豊かで、都会へのアクセスも悪くなく、バランスのとれた良い街だと思うから。(神奈川県・理系) |
|--|--|

<地元へ愛着がない理由>

- | | |
|--|---|
| <ul style="list-style-type: none"> ○ 引っ越しを繰り返しており、長年にわたって住んだ場所がないから。(埼玉県・文系) ○ いい思い出があまりないから。地域性が好きでないから。(千葉県・文系) ○ 近隣との関わりも薄いし友達も近くに住んでいないから。(東京都・文系) ○ 実家を出たい気持ちがとても強く、地元を好きになれない。(東京都・文系) | <ul style="list-style-type: none"> ○ 電車が混むため。(東京都・理系) ○ 中学から東京の学校に通学していたため。(神奈川県・文系) ○ 地元の自然環境は好きだが、中学の同級生などとうまく話していないため、街で会ってしまうことが嫌だから。(神奈川県・文系) ○ 地元での暮らしに慣れているから出来れば住み続けたいが、強い愛着はない。(神奈川県・理系) |
|--|---|

<どちらともいえない理由>

- | | |
|---|---|
| <ul style="list-style-type: none"> ○ ずっと住んでいるが、そろそろ他の場所にも住んでみたい。(埼玉県・文系) ○ 地元へ魅力は感じないが、慣れているので暮らしやすいから。(埼玉県・理系) ○ 友達が居るから今愛着はあるが、友達が地元を離れたら私が地元にいる意味はない。(千葉県・文系) | <ul style="list-style-type: none"> ○ 東京であるため、地元というイメージが湧きづらい。(東京都・文系) ○ 愛着と呼べるほど好きになる理由がないから。(神奈川県・文系) ○ 地元は交通の便や買い物等の便がよくないため。(神奈川県・文系) |
|---|---|

5-8 大学キャンパス所在地に対する愛着度

首都圏

【首都圏（埼玉県、千葉県、東京都、神奈川県）】

■ 大学キャンパス所在地に対する愛着度（大学生・就職先確定者/単一回答）

		n	(%)				愛着あり・計	愛着なし・計	
			ある	どちらかといえばある	どちらともいえない	どちらかというもない	ない		
首都圏全体		(1,031)	32.6	24.2	20.9	9.3	13.1	56.7	22.4
出身	首都圏出身者	(744)	34.4	22.3	22.2	9.0	12.1	56.7	21.1
	首都圏以外出身者	(287)	27.9	28.9	17.4	10.1	15.7	56.8	25.8

※愛着あり・計:「ある」+「どちらかといえばある」

※愛着なし・計:「どちらかというもない」+「ない」

■ 大学キャンパス所在地への愛着に対するコメント(自由回答) ※カッコ内は地元地域・文理別

□ 首都圏出身者

<愛着がある理由>

- | | |
|---------------------------------------|-------------------------------------|
| ○ 緑豊かで素晴らしいところ。(埼玉県・文系) | ○ 知っている町だから。よく行くお店もある。(東京都・文系) |
| ○ ほぼ地元と変わらず、地元へ愛着があるから。(埼玉県・理系) | ○ 地元の都道府県であり、生活に何不自由ないから。(東京都・理系) |
| ○ ほぼ毎日通っているうちに、好きな店や場所もできたから。(千葉県・文系) | ○ 自然豊かで自分に合っているから。(神奈川県・文系) |
| ○ 多少都会だから便利だし、大学等でできた友達もいるから。(千葉県・理系) | ○ 都内へもまあまあ近く、交通の便が比較的良いから。(神奈川県・理系) |

<愛着がない理由>

- | | |
|-------------------------|-------------------------------------|
| ○ 人間が多すぎる。(埼玉県・文系) | ○ 人が多すぎるのであまり好きではない。(神奈川県・文系) |
| ○ 満員電車は嫌いだから。(千葉県・文系) | ○ 首都圏のため生活には便利だと思うが、愛着はない。(神奈川県・理系) |
| ○ 人が多いから。(千葉県・理系) | |
| ○ 東京都は人が多すぎるから。(東京都・文系) | |

<どちらともいえない理由>

- | | |
|---------------------------------|----------------------------------|
| ○ 便利で利用したいが愛着と言うわけでもない。(千葉県・文系) | ○ 好きでも嫌いでもない、過ごしやすさはある。(神奈川県・理系) |
|---------------------------------|----------------------------------|

□ 首都圏以外出身者

<愛着がある理由>

- | | |
|------------------------------------|---|
| ○ 色々なものや場所があって楽しいから。(北海道・文系) | ○ 4年間、地元以上に濃い体験をして、魅力的に感じているから。(愛知県・文系) |
| ○ 気候的にも文化的イベント面でも暮らしやすいから。(山形県・文系) | ○ 常に新鮮で楽しい。(三重県・文系) |
| ○ 昔から東京に憧れてたから。(群馬県・文系) | ○ 文化、経済の中心で便利だから。(福岡県・理系) |

<愛着がない理由>

- | | |
|--------------------------------------|------------------------------|
| ○ 4年だけで十分なほど自分にはあまり合わなかったから。(福島県・理系) | ○ 都内の雰囲気、満員電車が苦手だから。(群馬県・文系) |
| ○ 人との繋がりが全くない。(栃木県・文系) | ○ 縁もゆかりもない土地だから。(広島県・文系) |

<どちらともいえない理由>

- | | |
|---|---------------------------------------|
| ○ 愛着はないが、地元より住みやすい上たくさん趣味の活動ができるから。(茨城県・文系) | ○ 都内は好きなところと嫌いなところが同じくらいあるため。(愛知県・理系) |
|---|---------------------------------------|

5-9 地元および大学キャンパス所在地に対する愛着度と就職意向の関係

首都圏

【首都圏（埼玉県、千葉県、東京都、神奈川県）】

■ 地元に対する愛着度と就職意向の関係（大学生・就職先確定者/単一回答）

□ 首都圏出身者ベース

		就職活動	n	働きたい	どちらかという 働きたい	どちらとも いえない	どちらかという 働きたくない	働きたくない	働きたい・ 計	働きたくない・ 計
首都圏出身者 全体		開始前	(744)	31.6	23.1	19.5	13.4	12.4	54.7	25.8
		開始後	(744)	30.4	24.6	22.2	11.3	11.6	55.0	22.8
愛着度	愛着あり	開始前	(517)	35.8	27.7	15.9	12.0	8.7	63.4	20.7
		開始後	(517)	34.8	28.4	18.6	10.4	7.7	63.2	18.2
	愛着なし	開始前	(115)	20.9	8.7	22.6	17.4	30.4	29.6	47.8
		開始後	(115)	17.4	14.8	25.2	12.2	30.4	32.2	42.6
	どちらとも いえない	開始前	(112)	23.2	17.0	33.0	16.1	10.7	40.2	26.8
		開始後	(112)	23.2	17.0	35.7	14.3	9.8	40.2	24.1

※働きたい・計:「働きたい」+「どちらかという働きたい」

※働きたくない・計:「どちらかという働きたくない」+「働きたくない」

■ 大学キャンパス所在地に対する愛着度と就職意向の関係（大学生・就職先確定者/単一回答）

□ 首都圏以外出身者ベース

		n	働きたい	どちらかという 働きたい	どちらとも いえない	どちらかという 働きたくない	働きたくない	働きたい・ 計	働きたくない・ 計
首都圏以外出身者 全体		(287)	35.9	23.3	23.0	10.5	7.3	59.2	17.8
愛着度	愛着あり	(163)	46.6	26.4	17.2	6.1	3.7	73.0	9.8
	愛着なし	(74)	18.9	21.6	23.0	16.2	20.3	40.5	36.5
	どちらとも いえない	(50)	26.0	16.0	42.0	16.0		42.0	16.0

※働きたい・計:「働きたい」+「どちらかという働きたい」

※働きたくない・計:「どちらかという働きたくない」+「働きたくない」

北陸・甲信越

6-1 各地域の傾向・雇用と経済状況

北陸・甲信越

【北陸・甲信越（新潟県、富山県、石川県、福井県、山梨県、長野県）】

大学キャンパス所在地が【北陸・甲信越】である学生の、出身地・就職先分布を見ると、「①地域出身・地域内就職者」が半数強で多く、次いで「④地域以外出身・地域以外就職者」が2割強で、北陸・甲信越出身者（①+②）のうち、7割強が「北陸・甲信越」となっている。北陸・甲信越以外の就職先は、「首都圏」「東海」が多い。

北陸・甲信越出身者における地元への就職意向は、就職活動開始前・後ともに「働きたい・計」が6割後半と多く、その理由としては、「地元で働くことの安心感が強いから」「物価が安く生活しやすいから」「地元へ貢献したいから」といった生活環境、地元への貢献などが見られる。

地元で就職することへの不安度は、就職活動開始前・後ともに「不安はなかった/ない・計」が約6割で、その理由としては、「実家が近いと何かあった時に頼れる人がいるから」「地元にも優良企業が多くあるため」などが見られる。

北陸・甲信越以外出身者に、【北陸・甲信越】での就職意向を聞いたところ、「働きたくない・計」が5割強で、その理由としては、「あまり風土が好みではなかった」「将来的に子育てをする場としては想像できない」「自分のやりたいことができないから」なども見られる。

北陸・甲信越出身者における地元への愛着は、「愛着あり・計」が8割強を占める。地元への愛着がある理由は、「田舎の自然豊かでゆったりとした雰囲気が好きだから」「他府県にはない魅力的なスポットが存在している」などが見られる。

地元に対する愛着度と就職意向を見ると、愛着がある人は、就職活動開始前・後で「働きたい・計」が7割から7割半ばとなっている。



地域の雇用と経済状況 ※地域一覧は、127頁以降に掲載

都道府県	国勢調査人口 (2015年)	産業別就業人口(2015年)				求人状況(2016年)		完全失業率 (2017年)
		総数	第1次産業	第2次産業	第3次産業	有効求人数	有効求人倍率	
全国	127,094,745	58,919,036	2,221,699	13,920,834	39,614,567	2,529,959	1.36	2.8
新潟	2,304,264	1,140,840	65,717	323,075	728,878	48,487	1.31	2.6
富山	1,066,328	538,839	17,599	178,261	334,575	24,899	1.60	2.1
石川	1,154,008	572,661	17,289	156,786	375,106	27,328	1.60	1.8
福井	786,740	399,169	14,826	122,602	254,676	19,481	1.82	1.7
山梨	834,930	408,814	29,367	113,674	257,263	15,017	1.17	2.3
長野	2,098,804	1,069,860	96,899	304,510	643,203	46,906	1.41	2.0
北陸・甲信越・計	8,245,074	4,130,183	241,697	1,198,908	2,593,701	182,118	1.49	2.1

※事業所数・企業等数の地域計は地域平均を100、各都道府県は全国平均を100として指数化

都道府県	事業所数		企業等数		大学数 ※短大を除く (2018年)	大学生 [学部学生数] (2018年)	初任給(2017年)	
	総数 (2016年)	指数	総数 (2016年)	指数			実額(円) ※地域別は 単純平均	指数 (東京を100)
全国	5,578,975	—	3,856,457	—	782	2,599,684	206,100	95.9
新潟	114,895	96.8	83,233	101.4	19	26,314	188,900	87.9
富山	52,660	44.4	38,142	46.5	5	10,370	193,700	90.1
石川	61,301	51.6	44,201	53.9	13	25,984	198,100	92.2
福井	42,443	35.8	32,185	39.2	6	9,820	190,300	88.6
山梨	43,173	36.4	33,065	40.3	7	16,010	198,900	92.6
長野	107,916	90.9	78,822	96.1	10	15,452	199,200	92.7
北陸・甲信越・計	422,388	83.3	309,648	88.3	60	103,950	194,850	90.7

6-2 各地域の就職先分布

北陸・甲信越

【北陸・甲信越（新潟県、富山県、石川県、福井県、山梨県、長野県）】

■ 出身地・就職先分布（大学生・就職先確定者/単一回答）

		(%)				地域内・計	地域以外・計	
	n	①地域出身・地域内就職者	②地域出身・地域以外就職者	③地域以外出身・地域内就職者	④地域以外出身・地域以外就職者			
所在地全体	(155)	52.9		19.4	6.5	21.3	59.4	40.6
所在地	新潟県	*(44)	43.2	15.9	6.8	34.1	50.0	50.0
	富山県	*(18)	44.4	5.6	11.1	38.9	55.6	44.4
	石川県	*(37)	32.4	24.3	2.7	40.5	35.1	64.9
	福井県	*(16)	56.3		12.5	31.3	56.3	43.8
	山梨県	*(13)	15.4	23.1	7.7	53.8	23.1	76.9
	長野県	*(27)	44.4	22.2	7.4	25.9	51.9	48.1

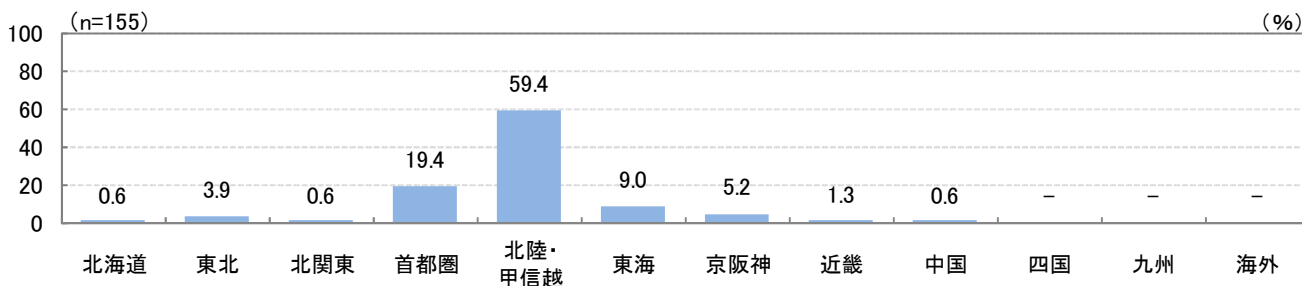
「*」: n数が50未満の場合は参考値として掲載

※地域内・計: 「①地域出身・地域内就職者」+「③地域以外出身・地域内就職者」

「所在地」: 大学キャンパス所在地

※地域以外・計: 「②地域出身・地域以外就職者」+「④地域以外出身・地域以外就職者」

■ 大学キャンパス所在地から見た就職先分布（大学生・就職先確定者/単一回答）



【参考）2018年卒】 ※8月15日時点

■ 出身地・就職先分布（大学生・就職先確定者/単一回答）

		(%)				地域内・計	地域以外・計		
	n	①地域出身・地域内就職者	②地域出身・地域以外就職者	③地域以外出身・地域内就職者	④地域以外出身・地域以外就職者				
所在地全体	(164)	59.1		15.2	2.4	23.2	61.6	38.4	
所在地	新潟県	*(43)	60.5		9.3	4.7	25.6	65.1	34.9
	富山県	*(28)	46.4	3.6	50.0		46.4	53.6	
	石川県	*(45)	35.6	11.1	8.9	44.4	44.4	55.6	
	福井県	*(17)	41.2	17.6		41.2	41.2	58.8	
	山梨県	*(18)	22.2	16.7	61.1		22.2	77.8	
	長野県	*(13)	53.8		7.7	38.5	53.8	46.2	

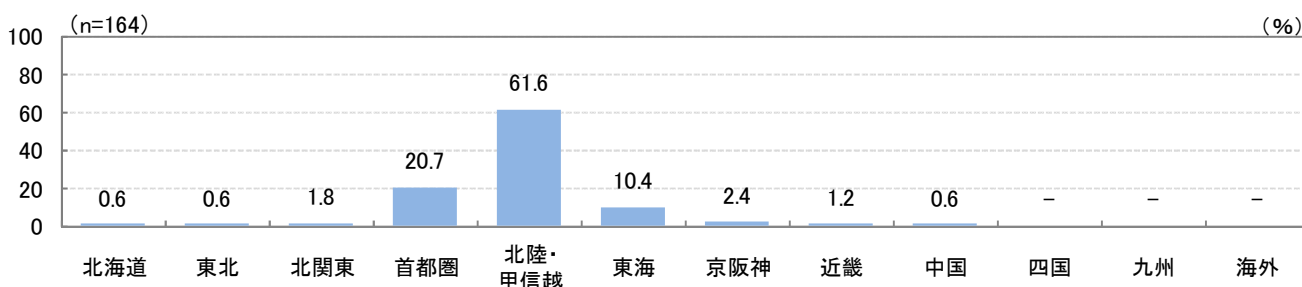
「*」: n数が50未満の場合は参考値として掲載

※地域内・計: 「①地域出身・地域内就職者」+「③地域以外出身・地域内就職者」

「所在地」: 大学キャンパス所在地

※地域以外・計: 「②地域出身・地域以外就職者」+「④地域以外出身・地域以外就職者」

■ 大学キャンパス所在地から見た就職先分布（大学生・就職先確定者/単一回答）



6-3 各地域の地元就職意向

北陸・甲信越

【北陸・甲信越（新潟県、富山県、石川県、福井県、山梨県、長野県）】

■ 地域出身者における地元就職意向（大学生・就職先確定者/単一回答）※北陸・甲信越出身者ベース

※全体は地域単位、各都道府県は都道府県単位で分類しているため、全体と各地域の都道府県合計の構成比は一致しない。

		(%)								
		就職活動	n	働きたい	どちらかという 働きたい	どちらとも いえない	どちらかという 働きたくない	働きたくない	働きたい・ 計	働きたくない・ 計
北陸・甲信越 出身者 全体	開始前	(112)		42.0	24.1	16.1	8.0	9.8	66.1	17.9
	開始後	(112)		42.9	26.8	17.0	7.1	6.3	69.6	13.4
北陸・ 甲信越 出身者	新潟県	開始前	*(26)	50.0	23.1	11.5	7.7	7.7	73.1	15.4
		開始後	*(26)	50.0	19.2	19.2	7.7	3.8	69.2	11.5
	富山県	開始前	*(9)	33.3	44.4			22.2	77.8	-
		開始後	*(9)	55.6	33.3			11.1	88.9	-
	石川県	開始前	*(21)	38.1	47.6			14.3	85.7	-
		開始後	*(21)	47.6	28.6			23.8	76.2	-
	福井県	開始前	*(11)	27.3	27.3	18.2	9.1	18.2	54.5	27.3
		開始後	*(11)	18.2	45.5		27.3	9.1	63.6	9.1
	山梨県	開始前	*(5)	40.0	20.0		40.0		60.0	40.0
		開始後	*(5)	20.0	20.0	20.0	40.0		40.0	40.0
	長野県	開始前	*(18)	50.0	5.6	16.7	5.6	22.2	55.6	27.8
		開始後	*(18)	44.4	16.7	11.1	5.6	22.2	61.1	27.8

【*】:n数が50未満の場合は参考値として掲載

※働きたい・計:「働きたい」+「どちらかという働きたい」

※働きたくない・計:「どちらかという働きたくない」+「働きたくない」

■ 北陸・甲信越出身者のコメント

<地元で働きたい理由（自由回答）> ※カッコ内は地元地域・文理別

○ 地元で貢献したい。(新潟県・文系)	○ 一人暮らしで生活する勇気がない。(石川県・文系)
○ 地元のいいところを再確認できた。(新潟県・文系)	○ 物価が安く生活しやすいから。(石川県・理系)
○ 育ってきた場所に愛着があることを改めて感じたから。(新潟県・文系)	○ 地元で貢献できるから。生活に不可欠な鉄道の仕事に携わり、地元民ははじめ多くの人を支えたいと思うから。(石川県・理系)
○ 経済面で奨学金等の返済を考えたときに、生活が苦しくなるのが嫌だから。(新潟県・理系)	○ 県外に出て就活するのがめんどうだったから。(福井県・文系)
○ 家族がいるから。(新潟県・理系)	○ 地元で恩返しをしたい。(福井県・理系)
○ 好きな仕事が見つかったから。(富山県・文系)	○ 地元で貢献したい。(山梨県・理系)
○ 実家から通えるため、オンオフの切り替えがしっかき、余裕を持って働けると思うから。(富山県・文系)	○ 転居しなくてすむから。(山梨県・理系)
○ 地元が落ち着くし、貢献したいと思えるから。(富山県・理系)	○ 慣れた土地だから。(長野県・文系)
○ 住み慣れた場所で就職したいと考えているため。(富山県・理系)	○ 住み慣れた地元で暮らしたいと思うので。また、両親もそれを望んでいるので。(長野県・文系)
○ 今まで家を出たことが無く、環境が激変するのを避けたかった為。(石川県・文系)	○ 地元で働くことの安心感が強い。(長野県・理系)
	○ 自分の生まれ育った県のために働きたいから。(長野県・理系)

<地元で働きたくない理由（自由回答）> ※カッコ内は地元地域・文理別

○ 興味のある業種がなかったから。(新潟県・文系)	○ 志望する業種が地元にないため。(長野県・文系)
○ 自立したいから。(新潟県・理系)	○ 地元から離れて生活をしたかったから。(長野県・理系)
○ 地元で自分の条件に合った企業が少ない。(福井県・理系)	

6-4 各地域の地元就職に対する不安度

北陸・甲信越

【北陸・甲信越（新潟県、富山県、石川県、福井県、山梨県、長野県）】

■ 地域出身者における地元就職への不安度（大学生・就職先確定者/単一回答）※北陸・甲信越出身者ベース

※全体は地域単位、各都道府県は都道府県単位で分類しているため、全体と各地域の都道府県合計の構成比は一致しない。

	就職活動	n	(%)					不安あった/ある・計	不安なかった/ない・計	
			(不安は) あった/ある	(不安は) 多少あった/ある	どちらとも いえない	(不安は) あまりなかった/あまりない	(不安は) 全くなかった/全くない			
北陸・甲信越 出身者 全体	開始前	(112)	8.0	16.1	16.1	22.3	37.5	24.1	59.8	
	開始後	(112)	8.0	15.2	17.9	23.2	35.7	23.2	58.9	
北陸・甲信越 出身者	新潟県	開始前	* (26)	7.7	3.8	15.4	30.8	42.3	11.5	73.1
		開始後	* (26)	7.7	11.5	19.2	26.9	34.6	19.2	61.5
	富山県	開始前	* (9)	22.2	11.1	22.2	44.4	22.2	66.7	
		開始後	* (9)	11.1	11.1	33.3	44.4	11.1	77.8	
	石川県	開始前	* (21)	9.5	28.6	4.8	23.8	33.3	38.1	57.1
		開始後	* (21)	9.5	23.8	9.5	28.6	28.6	33.3	57.1
	福井県	開始前	* (11)	18.2	27.3	18.2	36.4	18.2	54.5	
		開始後	* (11)	9.1	9.1	27.3	18.2	36.4	18.2	54.5
	山梨県	開始前	* (5)	20.0	20.0	60.0	20.0	60.0		
		開始後	* (5)	20.0	40.0	40.0	20.0	40.0		
	長野県	開始前	* (18)	16.7	11.1	11.1	22.2	38.9	27.8	61.1
		開始後	* (18)	16.7	5.6	11.1	27.8	38.9	22.2	66.7

【*】:n数が50未満の場合は参考値として掲載

※不安あった/ある・計:「(不安は) あった/ある」+「(不安は) 多少あった/ある」

※不安なかった/ない・計:「(不安は) あまりなかった/あまりない」+「(不安は) 全くなかった/全くない」

■ 北陸・甲信越出身者のコメント

<地元で働くことに不安はあった/ある理由（自由回答）> ※カッコ内は地元地域・文理別

- | | |
|---|---|
| ○ 地元がこれから衰退していく気がするから。
(新潟県・文系) | ○ 地元に住みすぎて、考えが固定されてしまうのではと思うから。
(福井県・文系) |
| ○ 親の老後を意識するようになった。
(石川県・文系) | ○ あまり知り合いに会いたくない。
(長野県・文系) |
| ○ 賃金の低さや労働環境。
(石川県・文系) | ○ 見慣れた環境で飽きたりしないか心配になった。
(長野県・理系) |
| ○ これまでもこれからもずっと実家暮らしなので、独り立ちできるか心配。
(石川県・理系) | |

<地元で働くことに不安はなかった/ない理由（自由回答）> ※カッコ内は地元地域・文理別

- | | |
|---|---|
| ○ ひとり暮らししなくていいから。
(新潟県・文系) | ○ 地元にも優良企業が多くあるため。
(石川県・文系) |
| ○ 住み慣れている地域だから不安は感じなかった。
(新潟県・文系) | ○ 仲が良い友人や家族がいるため。
(石川県・文系) |
| ○ 地元なので知り合いも多く慣れており不安はなかった。
(新潟県・理系) | ○ もともと地元志向が強いため。
(石川県・理系) |
| ○ 実家が近いと何かあった時に頼れる人がいるから。
(富山県・文系) | ○ 今までと環境が変わっても落ち着く場所があるから。
(福井県・文系) |
| ○ 県外に行く方が不安だから。
(富山県・文系) | ○ 地元は講義等でよく知っているから。
(福井県・理系) |
| ○ 地元で求人がいっぱいあったから。
(富山県・文系) | ○ 家族がそばにいるから。
(山梨県・理系) |
| ○ 周囲の環境が全く変わるわけではないから、あまり心配はないため。
(富山県・理系) | ○ 住みなれた街だから。
(長野県・文系) |
| ○ よくわかっているので安心感が強いから。
(富山県・理系) | ○ 実家から通えるため、家での暮らしはなれているから。
(長野県・理系) |
| | ○ 知っている土地だし知り合いもある程度いるから。
(長野県・理系) |

6-5 地域以外出身者の大学キャンパス所在地での就職意向

北陸・甲信越

【北陸・甲信越（新潟県、富山県、石川県、福井県、山梨県、長野県）】

■ 大学キャンパス所在地での就職意向（大学生・就職先確定者/単一回答） ※北陸・甲信越以外出身者ベース

		n	(%)				働きたい・計	働きたくない・計	
			働きたい	どちらかという 働きたい	どちらとも いえない	どちらかという 働きたくない	働きたくない		
北陸・甲信越以外出身者 全体		*(43)	4.7	20.9	23.3	18.6	32.6	25.6	51.2
北 以 外 出 身 者	東海	*(18)	22.2	22.2	16.7	38.9	22.2	55.6	
	東北	*(9)	11.1	33.3	22.2	11.1	22.2	44.4	33.3
	首都圏	*(6)	33.3	33.3	33.3	33.3	-	66.7	
	その他地域	*(10)	10.0	20.0	20.0	20.0	30.0	30.0	50.0

「*」: n数が50未満の場合は参考値として掲載

※各地域はn数の多い上位3地域を掲載

※働きたい・計: 「働きたい」+「どちらかという働きたい」

※働きたくない・計: 「どちらかという働きたくない」+「働きたくない」

■ 北陸・甲信越以外出身者のコメント

<大学キャンパス所在地で働きたい理由（自由回答）>

※カッコ内は地元地域・文理別

- | | |
|------------------------------|------------------------------|
| ○ 慣れたから。(宮城県・文系) | ○ 愛着がわいたから。(岐阜県・文系) |
| ○ 地元に戻ることを考えてなかったから。(宮城県・理系) | ○ 友人が多いから。(静岡県・理系) |
| ○ 住みやすいから。(山形県・理系) | ○ のどかで暮らしやすいところだから。(愛知県・理系) |
| ○ 馴染みがあるから。(茨城県・理系) | ○ 地元とおなじぐらい居心地がいいから。(京都府・文系) |

<大学キャンパス所在地で働きたくない理由（自由回答）>

※カッコ内は地元地域・文理別

- | | |
|------------------------------------|--|
| ○ この地域に愛着を持つことができなかったため。(北海道・理系) | ○ 自分のやりたいことができないから。(静岡県・理系) |
| ○ あまり風土が好みじゃなかった。(茨城県・理系) | ○ 長野は寒いから。(愛知県・文系) |
| ○ 将来的に子育てをする場としては想像できないから。(東京都・理系) | ○ 気候が悪すぎる。(愛知県・理系) |
| ○ 楽しいことが無いから。(神奈川県・理系) | ○ 自動車がないから。ここでできた友人がここに残らないから。(三重県・文系) |
| ○ 冬の交通機関がまともに機能していないから。(岐阜県・文系) | ○ 生まれ育った街と環境が全く違い、大学生活の中でも苦労した場面が多かったため現在通学してる大学と同じ県に残りたいと思えなかったため。(鹿児島県・理系) |

6-6 地域以外出身者の大学キャンパス所在地での就職に対する不安度

北陸・甲信越

【北陸・甲信越（新潟県、富山県、石川県、福井県、山梨県、長野県）】

■ 大学キャンパス所在地での就職に対する不安度（大学生・就職先確定者/単一回答）

※北陸・甲信越以外出身者ベース

		(%)								
就職活動	n	(不安は) あった/ある		(不安は) 多少あった/ある	どちらとも いえない		(不安は) あまりなかった/あまりない	(不安は) 全くなかった/全くない	不安あった/ある・計	不安なかった/ない・計
		北陸・甲信越以外 出身者 全体	開始前 *(43)	18.6	16.3	16.3	14.0	34.9		
	開始後 *(43)	20.9	16.3	20.9	9.3	32.6	37.2	41.9		
北陸・甲信越以外 出身者	東海	開始前 *(18)	5.6	11.1	16.7	22.2	44.4	16.7	66.7	
		開始後 *(18)	16.7	11.1	16.7	11.1	44.4	27.8	55.6	
	東北	開始前 *(9)	33.3	11.1	11.1	44.4	44.4	44.4	44.4	
		開始後 *(9)	22.2	11.1	22.2	44.4	33.3	44.4	44.4	
	首都圏	開始前 *(6)	33.3	33.3	16.7	16.7	66.7	16.7	16.7	
		開始後 *(6)	33.3	16.7	33.3	16.7	50.0	16.7	16.7	
	その他地域	開始前 *(10)	20.0	20.0	20.0	10.0	30.0	40.0	40.0	
		開始後 *(10)	20.0	30.0	20.0	10.0	20.0	50.0	30.0	

「*」:n数が50未満の場合は参考値として掲載

※不安あった/ある・計:「(不安は) あった/ある」+「(不安は) 多少あった/ある」

※各地域はn数の多い上位5地域を掲載

※不安なかった/ない・計:「(不安は) あまりなかった/あまりない」+「(不安は) 全くなかった/全くない」

■ 北陸・甲信越以外出身者のコメント

<大学キャンパス所在地で働くことに不安はあった/ある理由(自由回答)> ※カッコ内は地元地域・文理別

- | | |
|--|-----------------------------|
| ○ 地元から離れているから。(宮城県・理系) | ○ その県にいい企業があまりなかった。(愛知県・文系) |
| ○ 自身のキャリアを考えたとき一生地元に戻れないのではな
いかという不安。(東京都・理系) | ○ 頼れる人が少ないから。(京都府・文系) |
| ○ 冬寒いから。(静岡県・理系) | ○ 働き口が少ないと思ったから。(兵庫県・理系) |

<大学キャンパス所在地で働くことに不安はなかった/ない理由(自由回答)> ※カッコ内は地元地域・文理別

- | | |
|---------------------|-----------------------|
| ○ 充分適応したため。(宮城県・理系) | ○ この場所が好きだから。(愛知県・理系) |
| ○ 場所は関係ない。(山形県・文系) | |

6-7 各地域の地元に対する愛着度

北陸・甲信越

【北陸・甲信越（新潟県、富山県、石川県、福井県、山梨県、長野県）】

■ 北陸・甲信越出身者における地元に対する愛着度（大学生・就職先確定者/単一回答）

		n	愛着度 (%)				愛着あり・計	愛着なし・計	
			ある	どちらかといえばある	どちらともいえない	どちらかというもない	ない		
北陸・甲信越出身者 全体		(112)	55.4	26.8	9.8	3.6	4.5	82.1	8.0
出身者	新潟県	*(26)	65.4	19.2	11.5	3.8		84.6	3.8
	富山県	*(9)	55.6	33.3	11.1			88.9	-
	石川県	*(21)	57.1	28.6	9.5	4.8		85.7	4.8
	福井県	*(11)	36.4	27.3	18.2	9.1	9.1	63.6	18.2
	山梨県	*(5)	40.0	40.0	20.0			40.0	60.0
	長野県	*(18)	55.6	33.3	5.6	5.6		88.9	5.6

「*」:n数が50未満の場合は参考値として掲載

※愛着あり・計:「ある」+「どちらかといえばある」

※愛着なし・計:「どちらかというもない」+「ない」

■ 地元への愛着に対する、北陸・甲信越出身者のコメント(自由回答) ※カッコ内は地元地域・文理別

< 地元へ愛着がある理由 >

- | | |
|--|---|
| <ul style="list-style-type: none"> ○ 他の地域で暮らしたいとは思わないから。(新潟県・文系) ○ 帰省すると落ち着くから。(新潟県・文系) ○ 自分が生まれ育った場所でもあり、愛着はある。親や知り合いも多く慣れ親しんだ場所であり、戻ると安心する。(新潟県・理系) ○ 富山弁がほっこりするから。(富山県・文系) ○ 自然が豊かで、人が少なく落ち着ける。(富山県・文系) ○ 田舎の自然豊かでゆったりとした雰囲気が好きだから。(富山県・理系) ○ 人が密集していないので暮らしやすい。(石川県・文系) | <ul style="list-style-type: none"> ○ 県外に行くことが好きだけど一番地元が落ち着くから。(福井県・文系) ○ 他府県にはない魅力的なスポットが存在している。(福井県・理系) ○ これまで育ってきたし、環境が良いから(山梨県・理系) ○ 小さなころから暮らしてきた土地であり、魅力のある地域だと思うから。(長野県・文系) ○ 景色が綺麗。ずっと育った街だから。(長野県・文系) ○ 発展度がちょうどよい。(長野県・理系) ○ 自然が沢山あるから。(長野県・理系) |
|--|---|

< 地元へ愛着がない理由 >

- | |
|--|
| <ul style="list-style-type: none"> ○ 天候が悪いので早く県外に出たいという思いがあるため。(新潟県・文系) |
|--|

< どちらともいえない理由 >

- | | |
|--|---|
| <ul style="list-style-type: none"> ○ これといって思い入れがないから。(石川県・文系) | <ul style="list-style-type: none"> ○ 田舎だからなにもないけど生まれ育った地だから安心感がある。(福井県・理系) |
|--|---|

6-8 大学キャンパス所在地に対する愛着度

北陸・甲信越

【北陸・甲信越（新潟県、富山県、石川県、福井県、山梨県、長野県）】

■ 大学キャンパス所在地に対する愛着度（大学生・就職先確定者/単一回答）

		n	（%）					愛着あり・計	愛着なし・計	
			ある	どちらかといえはあ	どちらともいえない	どちらかというとな	ない			
北陸・甲信越 全体		(155)	38.1		27.7	12.3	8.4	13.5	65.8	21.9
出身	北陸・甲信越出身者	(112)	44.6		25.0	14.3	6.3	9.8	69.6	16.1
	北陸・甲信越以外出身者	*(43)	20.9	34.9	7.0	14.0	23.3	55.8	37.2	

「*」:n数が50未満の場合は参考値として掲載

※愛着あり・計:「ある」+「どちらかといえはあ

※愛着なし・計:「どちらかというとな

■ 大学キャンパス所在地への愛着に対するコメント(自由回答) ※カッコ内は地元地域・文理別

□ 北陸・甲信越出身者

<愛着がある理由>

- | | |
|---|--------------------------------|
| ○ 馴染みがあるし、友達がいるから。(新潟県・文系) | ○ 自然が豊かで食べものも美味しいから。(福井県・文系) |
| ○ 親の実家がある場所でもあったので、小さい頃によく遊んだ場所も近くにあり、愛着はある方。(新潟県・理系) | ○ 地元比べて、住環境が充実している。(福井県・理系) |
| ○ 四年間過ごしたから。(富山県・文系) | ○ 小さい頃からずっと生活している町だから。(長野県・文系) |
| ○ とても濃い大学生活をおくれたから。(富山県・理系) | ○ たくさん思い出を作れたので。(長野県・理系) |
| ○ 知っている土地であるから。(石川県・文系) | |

<愛着がない理由>

- | | |
|---------------------------|---------------------------------|
| ○ 天候面であり好きではないから。(新潟県・文系) | ○ あまり大学周辺の土地のことを知らないから。(長野県・理系) |
| ○ 娯楽が何も無いから。(山梨県・文系) | |

<どちらともいえない理由>

- | | |
|-------------------------|------------------------------|
| ○ 地元だから落ち着くが田舎。(福井県・理系) | ○ 愛着を感じるまでには至ってはいない。(長野県・理系) |
|-------------------------|------------------------------|

□ 北陸・甲信越以外出身者

<愛着がある理由>

- | | |
|--|-----------------------------------|
| ○ 実家の県より住みやすいから。(山形県・理系) | ○ 友達がたくさんできたから。(岐阜県・理系) |
| ○ 楽しめる生活が送れていたから。(茨城県・理系) | ○ 4年間いると、いいところだなと感じてくる。(静岡県・理系) |
| ○ お世話になった期間は6年と長く、県民性もとても良いし自然豊かで住みやすいと思う。(東京都・理系) | ○ 地元や都会のように人が多くなく自然が多いから。(京都府・文系) |

<愛着がない理由>

- | | |
|------------------------|---------------------------------|
| ○ 生活するのに不便なため。(北海道・理系) | ○ 観光地としては素敵だが住みたいと思わない。(愛知県・文系) |
| ○ 自分に合わなかった。(静岡県・文系) | ○ 4年の短さでは愛着は持てなかった。(和歌山県・理系) |

<どちらともいえない理由>

- | |
|----------------------------|
| ○ 4年だけでは特に思うことはない。(岐阜県・文系) |
|----------------------------|

6-9 地元および大学キャンパス所在地に対する愛着度と就職意向の関係

北陸・甲信越

【北陸・甲信越（新潟県、富山県、石川県、福井県、山梨県、長野県）】

■ 地元に対する愛着度と就職意向の関係（大学生・就職先確定者/単一回答）

□ 北陸・甲信越出身者ベース

		就職活動	n	(%)					働きたい・計	働きたくない・計
				働きたい	どちらかという 働きたい	どちらとも いえない	どちらかという 働きたくない	働きたくない		
北陸・甲信越 出身者 全体	開始前	(112)		42.0	24.1	16.1	8.0	9.8	66.1	17.9
	開始後	(112)		42.9	26.8	17.0	7.1	6.3	69.6	13.4
愛着度	愛着あり	開始前	(92)	45.7	23.9	16.3	5.4	8.7	69.6	14.1
		開始後	(92)	47.8	27.2	15.2	3.3	6.5	75.0	9.8
	愛着なし	開始前	*(9)	22.2	22.2	33.3		22.2	44.4	55.6
		開始後	*(9)	11.1	22.2	22.2	33.3	11.1	33.3	44.4
	どちらとも いえない	開始前	*(11)	27.3	27.3	27.3	9.1	9.1	54.5	18.2
		開始後	*(11)	27.3	27.3	27.3		18.2	54.5	18.2

「*」:n数が50未満の場合は参考値として掲載

※働きたい・計:「働きたい」+「どちらかという働きたい」

※働きたくない・計:「どちらかという働きたくない」+「働きたくない」

■ 大学キャンパス所在地に対する愛着度と就職意向の関係（大学生・就職先確定者/単一回答）

□ 北陸・甲信越以外出身者ベース

		n	(%)					働きたい・計	働きたくない・計	
			働きたい	どちらかという 働きたい	どちらとも いえない	どちらかという 働きたくない	働きたくない			
北陸・甲信越以外出身者 全体		*(43)	4.7	20.9	23.3	18.6	32.6	25.6	51.2	
愛着度	愛着あり	*(24)	8.3	33.3		37.5	8.3	12.5	41.7	20.8
	愛着なし	*(16)		37.5		62.5			-	100.0
	どちらとも いえない	*(3)		33.3	33.3		33.3		33.3	33.3

「*」:n数が50未満の場合は参考値として掲載

※働きたい・計:「働きたい」+「どちらかという働きたい」

※働きたくない・計:「どちらかという働きたくない」+「働きたくない」

東海

7-1 各地域の傾向・雇用と経済状況

東海

【東海（岐阜県、静岡県、愛知県、三重県）】



大学キャンパス所在地が【東海】である学生の、出身地・就職先分布を見ると、「①地域出身・地域内就職者」が7割で突出している。県別で見ると、愛知県と静岡県は「①地域出身・地域内就職者」、岐阜県と三重県は「④地域以外出身・地域以外就職者」の割合が最も多い。東海以外の就職先分布は、「首都圏」「京阪神」といった近隣地域が多い。

東海出身者における地元の就職意向は、就職活動開始前・後で、「働きたい・計」が6割台であるが、開始後は6割半ばへやや上昇している。地元で働きたい理由としては、「地元の居心地がよく、働きながら暮らしやすいから」「地元の活性化に貢献したいから」「地元で大企業があるので、そこやその系列会社等で働くイメージを持っていたから」「自分の働きたい職種で就職できる企業が充実しているから」などの生活環境や地元への貢献、経済環境に関する理由が見られる。

地元で就職することへの不安度は、就職活動開始前・後ともに「不安はなかった/ない・計」が5割後半で、その理由としては、「身内も周りも地元で働いてる人が多いから」「地元企業が多く、業種も多様だったから」などが見られる。

東海以外出身者に、【東海】での就職意向を聞いたところ、「働きたい・計」と「働きたくない・計」が3割台で拮抗している。働きたい理由としては、「住みやすい地域だから」「大学時代のコミュニティと関われるから」などが見られる。一方、働きたくない理由としては、「東京で働きたいと思っていたから」「地元から遠いから」などが見られる。

東海出身者における地元への愛着は、「愛着あり・計」が8割を占める。地元へ愛着がある理由は、「気候や風土が気に入っているから」「産業などで世界的に誇れる部分がたくさんあるから」などが見られる。

地元に対しての愛着度と就職意向を見ると、愛着がある人は、就職活動開始前は「働きたい・計」が6割半ばであるが、開始後は7割強に上昇している。

地域の雇用と経済状況 ※地域一覧は、127頁以降に掲載

都道府県	国勢調査人口 (2015年)	産業別就業人口 (2015年)				求人状況 (2016年)		完全失業率 (2017年)
		総数	第1次産業	第2次産業	第3次産業	有効求人数	有効求人倍率	
全国	127,094,745	58,919,036	2,221,699	13,920,834	39,614,567	2,529,959	1.36	2.8
岐阜	2,031,903	1,015,916	31,350	326,393	627,696	47,105	1.71	2.1
静岡	3,700,305	1,865,154	70,905	600,751	1,136,779	70,716	1.34	2.3
愛知	7,483,128	3,668,611	75,997	1,174,385	2,249,542	148,017	1.63	2.4
三重	1,815,865	872,773	31,229	270,322	541,969	35,432	1.42	1.8
東海・計	15,031,201	7,422,454	209,481	2,371,851	4,555,986	301,270	1.53	2.2

※事業所数・企業等数の地域計は地域平均を100、各都道府県は全国平均を100として指数化

都道府県	事業所数		企業等数		大学数 ※短大を除く (2018年)	大学生 [学部学生数] (2018年)	初任給 (2017年)	
	総数 (2016年)	指数	総数 (2016年)	指数			実額(円) ※地域別は単純平均	指数 (東京を100)
全国	5,578,975	—	3,856,457	—	782	2,599,684	206,100	95.9
岐阜	100,331	84.5	76,053	92.7	12	19,415	215,400	100.2
静岡	174,850	147.3	127,399	155.3	12	33,274	200,500	93.3
愛知	322,820	272.0	220,388	268.6	51	175,639	206,900	96.3
三重	79,387	66.9	56,508	68.9	7	13,869	202,900	94.4
東海・計	677,388	133.6	480,348	137.0	82	242,197	206,425	96.1

7-2 各地域の就職先分布

東海

【東海（岐阜県、静岡県、愛知県、三重県）】

■ 出身地・就職先分布（大学生・就職先確定者/単一回答）

		n	①地域出身・地域内就職者				②地域出身・地域以外就職者		③地域以外出身・地域内就職者		④地域以外出身・地域以外就職者		地域内・計	地域以外・計
所在地全体		(327)	70.0				18.7		2.4		8.9		72.5	27.5
所在地	岐阜県	*(19)	15.8	15.8	5.3	63.2						21.1	78.9	
	静岡県	*(49)	49.0		10.2	8.2	32.7						57.1	42.9
	愛知県	(243)	52.7		15.2	10.3	21.8						63.0	37.0
	三重県	*(16)	31.3		18.8	6.3	43.8						37.5	62.5

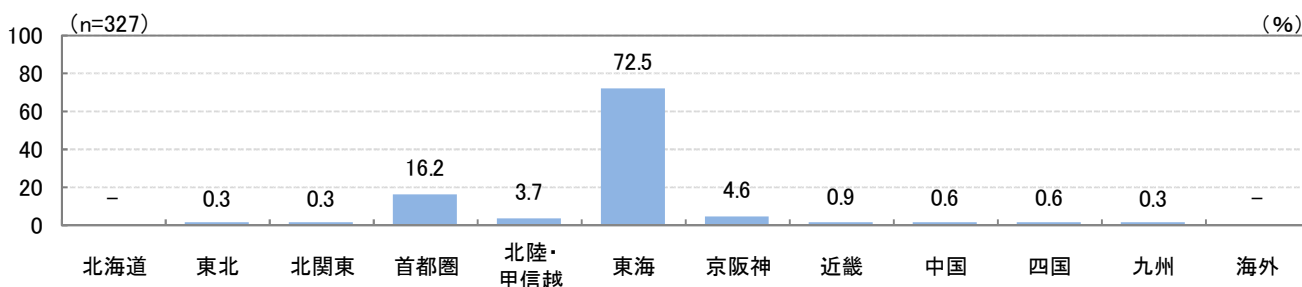
「*」: n数が50未満の場合は参考値として掲載

※地域内・計: 「①地域出身・地域内就職者」+「③地域以外出身・地域内就職者」

「所在地」: 大学キャンパス所在地

※地域以外・計: 「②地域出身・地域以外就職者」+「④地域以外出身・地域以外就職者」

■ 大学キャンパス所在地から見た就職先分布（大学生・就職先確定者/単一回答）



【参考）2018年卒】 ※8月15日時点

■ 出身地・就職先分布（大学生・就職先確定者/単一回答）

		n	①地域出身・地域内就職者				②地域出身・地域以外就職者		③地域以外出身・地域内就職者		④地域以外出身・地域以外就職者		地域内・計	地域以外・計
所在地全体		(405)	70.1				17.5		4.7		7.7		74.8	25.2
所在地	岐阜県	*(12)	8.3	41.7		50.0						8.3	91.7	
	静岡県	(83)	43.4		10.8	7.2	38.6						50.6	49.4
	愛知県	(294)	48.3		17.0	17.3	17.3						65.6	34.4
	三重県	*(16)	37.5		62.5								-	100.0

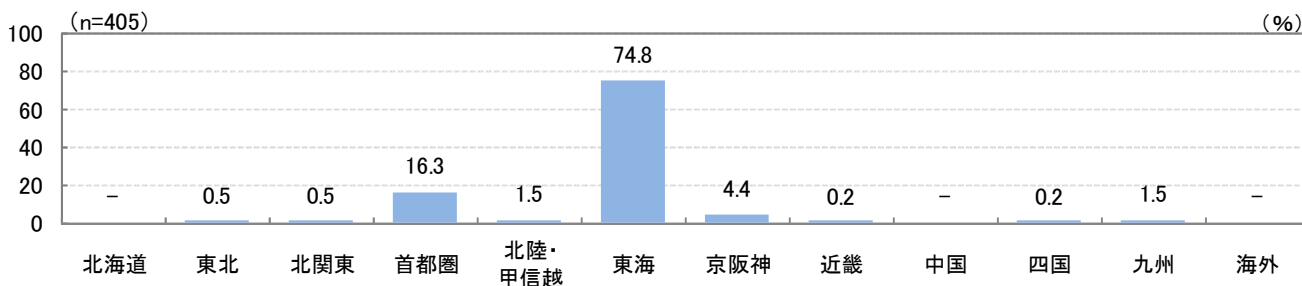
「*」: n数が50未満の場合は参考値として掲載

※地域内・計: 「①地域出身・地域内就職者」+「③地域以外出身・地域内就職者」

「所在地」: 大学キャンパス所在地

※地域以外・計: 「②地域出身・地域以外就職者」+「④地域以外出身・地域以外就職者」

■ 大学キャンパス所在地から見た就職先分布（大学生・就職先確定者/単一回答）



7-3 各地域の地元就職意向

東海

【東海（岐阜県、静岡県、愛知県、三重県）】

■ 地域出身者における地元就職意向（大学生・就職先確定者/単一回答）※東海出身者ベース

※全体は地域単位、各都道府県は都道府県単位で分類しているため、全体と各地域の都道府県合計の構成比は一致しない。

		(%)					働きたい・計	働きたくない・計		
就職活動	n	働きたい	どちらかという 働きたい	どちらとも いえない	どちらかという 働きたくない	働きたくない				
東海出身者 全体	開始前 (290)	41.0		20.3	14.1	13.8	10.7	61.4	24.5	
	開始後 (290)	40.0		26.2	14.1	11.0	8.6	66.2	19.7	
東海 出身者	岐阜県	開始前 *(6)	66.7			16.7	16.7	66.7	16.7	
		開始後 *(6)	66.7				33.3	66.7	-	
	静岡県	開始前 *(29)	55.2		10.3	6.9	17.2	10.3	65.5	27.6
		開始後 *(29)	51.7		24.1		10.3	3.4	10.3	75.9
	愛知県	開始前 (165)	44.2		20.6	15.2	13.3	6.7	64.8	20.0
		開始後 (165)	44.2		26.7	13.3	10.9	4.8	70.9	15.8
	三重県	開始前 *(8)	25.0		37.5		25.0	12.5	25.0	37.5
		開始後 *(8)	12.5	25.0	25.0		25.0	12.5	37.5	37.5

【*】:n数が50未満の場合は参考値として掲載

※働きたい・計:「働きたい」+「どちらかという働きたい」

※働きたくない・計:「どちらかという働きたくない」+「働きたくない」

■ 東海出身者のコメント

<地元で働きたい理由（自由回答）> ※カッコ内は地元地域・文理別

- | | |
|---|---|
| <ul style="list-style-type: none"> ○ 親の老後のことを考えたから。(岐阜県・文系) ○ 地元の方が土地勘があり、活動しやすいため。(岐阜県・文系) ○ 家族が近くにいと安心できるからです。(岐阜県・理系) ○ 地元の居心地がよく、働きながら暮らしやすいから。(静岡県・文系) ○ まずは実家から通いなるべく出費を減らし、貯金したいから。(静岡県・文系) ○ 地元の活性化に貢献したいから。(静岡県・文系) ○ ここで働きたいという場所が他にないから。(静岡県・理系) ○ やはり慣れた土地で働くのが一番いいと思い始めた。(静岡県・理系) ○ 地元が好きであり地元で貢献したいから。(静岡県・理系) ○ 地元で続けたいことがあったから。(愛知県・文系) | <ul style="list-style-type: none"> ○ 慣れた土地で働く方が心身ともに健康でいられる可能性があると思ったため。(愛知県・文系) ○ 新しい環境に溶け込むことが苦手であり、もともとこの慣れた地元で働きたかったから。(愛知県・文系) ○ インターンシップを経て、東京の生活のしづらさを感じたため。(愛知県・理系) ○ 地元で大企業があるので、そこやその系列会社等で働くイメージを持っていたから。(愛知県・理系) ○ いきなり一人暮らしをして知り合いのいないところに行くのが不安だったから。(愛知県・理系) ○ 地元の活性化に貢献したいと考えたから。(愛知県・理系) ○ 自分の働きたい職種で就職できる企業が充実しているから。(愛知県・理系) ○ 地元で働く方が将来家族ができた時に住み慣れた土地で生活できて便利だと思うから。(三重県・文系) ○ お世話になった地元で恩返ししたい。(三重県・文系) ○ 祖父の農業の手伝いをするから。(三重県・理系) |
|---|---|

<地元で働きたくない理由（自由回答）> ※カッコ内は地元地域・文理別

- | | |
|--|--|
| <ul style="list-style-type: none"> ○ 都会で最先端の技術や流行に敏感にいられるところで働きたかったから。(岐阜県・文系) ○ 希望していた職種に就くことが地元では不可能だったため。(岐阜県・文系) ○ 地元には、自分が働きたい企業がないから。(岐阜県・理系) ○ 親元を離れたかったから。(静岡県・文系) ○ 地元で就きたい職がなかったから。(静岡県・理系) | <ul style="list-style-type: none"> ○ 地元以外で働きたい地域があった。(愛知県・文系) ○ 就職活動を始めてみると地元で魅力的な職場がないことを知ったから。(愛知県・文系) ○ ずっと実家暮らしだったので、違う場所に行ってみたかったから。(愛知県・文系) ○ 長く勤めたいので新しい環境にも挑戦したい。(愛知県・理系) ○ 就職先の少なさを改めて知った。(三重県・文系) |
|--|--|

7-4 各地域の地元就職に対する不安度

東海

【東海（岐阜県、静岡県、愛知県、三重県）】

■ 地域出身者における地元就職への不安度（大学生・就職先確定者/単一回答） ※東海出身者ベース

※全体は地域単位、各都道府県は都道府県単位で分類しているため、全体と各地域の都道府県合計の構成比は一致しない。

		就職活動	n	(不安は) 多かった/ある			どちらともいえない	(不安は) あまりなかった/あまりない		(不安は) 全くなかった/全くない		不安あった/ある・計	不安なかった/ない・計
東海出身者 全体	開始前	(290)	15.2	13.8	12.1	22.4	36.6		29.0	59.0			
	開始後	(290)	13.8	14.5	13.8	23.1	34.8		28.3	57.9			
東海出身者	岐阜県	開始前	*(6)	16.7	16.7		33.3	33.3		16.7	66.7		
		開始後	*(6)	16.7	16.7		33.3	33.3		16.7	66.7		
	静岡県	開始前	*(29)	27.6	6.9		27.6	37.9		34.5	65.5		
		開始後	*(29)	27.6	3.4	3.4	31.0	34.5		31.0	65.5		
	愛知県	開始前	(165)	11.5	14.5	13.3	21.2	39.4		26.1	60.6		
		開始後	(165)	10.3	17.0	13.9	20.6	38.2		27.3	58.8		
	三重県	開始前	*(8)	25.0	12.5	12.5		50.0		25.0	62.5		
		開始後	*(8)	25.0	12.5	12.5		50.0		25.0	62.5		

「*」:n数が50未満の場合は参考値として掲載

※不安あった/ある・計:「(不安は) 多かった/ある」+「(不安は) 多少あった/ある」

※不安なかった/ない・計:「(不安は) あまりなかった/あまりない」+「(不安は) 全くなかった/全くない」

■ 東海出身者のコメント

<地元で働くことに不安はあった/ある理由（自由回答）>

※カッコ内は地元地域・文理別

- キャリア選択の幅が狭い。(岐阜県・文系)
- 田舎すぎて就職先がほとんどない。いい条件のところがない。(岐阜県・文系)
- 将来両親の介護が必要になることを考えたから。(岐阜県・理系)
- 地元で自分の志望する業界の会社が少なかったから。(静岡県・文系)
- 世界が狭いままになってしまうのでは。(愛知県・文系)
- 働きたいと思える会社がなかった。(愛知県・文系)

- 地元で働きたいと思う会社がなかったから。(愛知県・文系)
- 地元ですっというのに漠然とした不安を感じた。(愛知県・文系)
- 就職先があまりなかったから。(愛知県・理系)
- 会社自体が少ないし、田舎なので若い人が少なく、結婚できなさそう。(三重県・文系)
- 給料が安いのではないかと、人として成長できるかどうか不安に感じたから。(三重県・文系)
- 魅力的な企業が少ない。(三重県・文系)

<地元で働くことに不安はなかった/ない理由（自由回答）>

※カッコ内は地元地域・文理別

- 地元の方がよく分かっているから。(岐阜県・文系)
- 安心感の方が強かったです。(岐阜県・理系)
- 慣れに時間を掛けることがないから。(岐阜県・理系)
- 地元は知り合いも多く馴染みやすいため。(岐阜県・理系)
- よく知る場所で、職場にも知っている先輩が多く特に不安はなかった。(静岡県・文系)
- 身内も周りも地元で働いてる人が多いため不安は感じませんでした。(静岡県・文系)
- 知らない土地で働くことの方がよほど不安だから。(静岡県・理系)
- 都市へのアクセスもよく仕事の幅は狭まらないから。(愛知県・文系)
- 地元企業が多く、業種も多様だったから。(愛知県・文系)

- 地域はどこで働いたとしても同じだと思うから。(愛知県・理系)
- 地元なら雇用が減る可能性が低い気がするから。(愛知県・理系)
- 就活をしてみても、地元には自動車などの強みがあり、地元に対して誇りを持っている人が多いと感じたため。(愛知県・理系)
- 地元の場合、頼りにできる人がいるから。(愛知県・理系)
- 実家に住んでいるので今の生活と変化はないからです。(愛知県・理系)
- よく知っている土地だったため。(三重県・文系)
- 地元があたたかい。(三重県・文系)
- 地元だとよく分かっているから安心だから。(三重県・理系)

7-5 地域以外出身者の大学キャンパス所在地での就職意向

東海

【東海（岐阜県、静岡県、愛知県、三重県）】

■ 大学キャンパス所在地での就職意向（大学生・就職先確定者/単一回答） ※東海以外出身者ベース

		n	(%)				働きたい・計	働きたくない・計	
			働きたい	どちらかという 働きたい	どちらとも いえない	どちらかという 働きたくない	働きたくない		
東海以外出身者 全体		*(37)	10.8	27.0	27.0	18.9	16.2	37.8	35.1
出身者 以外	北陸・甲信越	*(14)	21.4	28.6	21.4	21.4	7.1	50.0	28.6
	京阪神	*(6)	16.7	33.3	16.7	33.3		50.0	33.3
	首都圏	*(5)		40.0	40.0		20.0	40.0	20.0
	その他地域	*(12)	16.7	33.3	25.0	25.0		16.7	50.0

「*」: n数が50未満の場合は参考値として掲載

※各地域はn数の多い上位3地域を掲載

※働きたい・計: 「働きたい」+「どちらかという働きたい」

※働きたくない・計: 「どちらかという働きたくない」+「働きたくない」

■ 東海以外出身者のコメント

<大学キャンパス所在地で働きたい理由（自由回答）>

※カッコ内は地元地域・文理別

- 住みやすいから。 (北海道・理系)
- そこでできた人間関係も維持できるから。 (福井県・文系)
- 大学生活を通して、この場所にもっと住みたいと思ったから。 (山梨県・文系)
- 住みやすい地域だから。 (長野県・文系)

- 就職先も大学がある県にした。様々な就職先が地元には比べたらあるから。 (長野県・理系)
- 愛着があるため。便利な土地であるため。 (大阪府・理系)
- 大学時代のコミュニティと関われるから。 (和歌山県・理系)

<大学キャンパス所在地で働きたくない理由（自由回答）>

※カッコ内は地元地域・文理別

- 特に思い入れが強いわけではないし、都心部でもないの。 (宮城県・文系)
- そこで働くと一人暮らしになり経済的に無理があるから。 (富山県・文系)

- 地元から遠いから。 (石川県・理系)
- 東京で働きたいと思っていたから。 (長崎県・理系)
- 大学は田舎にあります。大都市に行きたいから。 (海外・理系)

7-6 地域以外出身者の大学キャンパス所在地での就職に対する不安度

東海

【東海（岐阜県、静岡県、愛知県、三重県）】

■ 大学キャンパス所在地での就職に対する不安度（大学生・就職先確定者/単一回答） ※東海以外出身者ベース

		就職活動	n	(不安は) あった/ある	(不安は) 多少あった/ある	どちらとも いえない	(不安は) あまりなかった/あまりない	(不安は) 全くなかった/全くない	不安あった/ある・計	不安なかった/ない・計
東海以外出身者 全体	開始前	* (37)		21.6	16.2	27.0	27.0	8.1	37.8	35.1
	開始後	* (37)		21.6	8.1	27.0	32.4	10.8	29.7	43.2
東海以外出身者	北陸・甲信越	開始前	* (14)	14.3	21.4	28.6	28.6	7.1	35.7	35.7
		開始後	* (14)	14.3	7.1	28.6	35.7	14.3	21.4	50.0
	京阪神	開始前	* (6)	33.3		16.7	33.3	16.7	33.3	50.0
		開始後	* (6)	33.3		16.7	33.3	16.7	33.3	50.0
	首都圏	開始前	* (5)	20.0	20.0	20.0	20.0	20.0	40.0	40.0
		開始後	* (5)	20.0	20.0	40.0	20.0	20.0	20.0	60.0
	その他地域	開始前	* (12)	25.0	16.7	33.3		25.0	41.7	25.0
		開始後	* (12)	25.0	16.7	33.3		25.0	41.7	25.0

「*」: n数が50未満の場合は参考値として掲載

※各地域はn数の多い上位3地域を掲載

※不安あった/ある・計: 「(不安は) あった/ある」+「(不安は) 多少あった/ある」

※不安なかった/ない・計: 「(不安は) あまりなかった/あまりない」+「(不安は) 全くなかった/全くない」

■ 東海以外出身者のコメント

<大学キャンパス所在地で働くことに不安はあった/ある理由(自由回答)> ※カッコ内は地元地域・文理別

- | | |
|---|--|
| <ul style="list-style-type: none"> ○ 地元から遠いし、やりたい仕事がたくさんあるわけでもないから。(宮城県・文系) ○ 慣れてないこともあり、不安でしか無い。(千葉県・理系) | <ul style="list-style-type: none"> ○ 友人はいるが親戚はおらず、友人も他県出身者が多いため将来的にずっと住み続けるには不安がある。(福井県・理系) ○ 実家と遠いから。(香川県・理系) |
|---|--|

<大学キャンパス所在地で働くことに不安はなかった/ない理由(自由回答)> ※カッコ内は地元地域・文理別

- | | |
|---|---|
| <ul style="list-style-type: none"> ○ 知り合いがいるから。(北海道・理系) ○ もっとこの場所を知りたいと、ワクワクしているから。(山梨県・文系) ○ 働ける場所が比較的多いから。(長野県・文系) ○ 希望する仕事の求人がたくさんあったから。(長野県・文系) | <ul style="list-style-type: none"> ○ 4年住んで、慣れたから。(長野県・理系) ○ 友達が近くにいるから。(和歌山県・理系) ○ 知り合いも多く、とくに心配はなかった。(愛媛県・文系) |
|---|---|

7-7 各地域の地元に対する愛着度

東海

【東海（岐阜県、静岡県、愛知県、三重県）】

■ 東海出身者における地元に対する愛着度（大学生・就職先確定者/単一回答）

		n	(%)				愛着あり・計	愛着なし・計		
			ある	どちらかといえはあ	どちらともいえない	どちらかというとな	ない			
東海出身者 全体		(290)	51.7		28.3		9.0	5.2 5.9	80.0	11.0
出身者	岐阜県	*(6)	66.7		33.3				100.0	-
	静岡県	*(29)	55.2		34.5		3.4	6.9	89.7	10.3
	愛知県	(165)	50.3		27.3		11.5	4.2 6.7	77.6	10.9
	三重県	*(8)	87.5		12.5				87.5	12.5

【*】:n数が50未満の場合は参考値として掲載

※愛着あり・計:「ある」+「どちらかといえはあ

※愛着なし・計:「どちらかというとな

■ 地元への愛着に対する、東海出身者のコメント(自由回答) ※カッコ内は地元地域・文理別

< 地元へ愛着がある理由 >

<ul style="list-style-type: none"> ○ 県外から帰ってくると安心するから。(岐阜県・文系) ○ 家族がいるから。また、都会と違って落ち着く。(岐阜県・文系) ○ 20年以上住んだ街でいろんな思い出がたくさん詰まっている場所だから。(岐阜県・文系) ○ 気候や風土が気に入っている。(岐阜県・理系) ○ 生まれてからずっと住んでいるし、住みやすく穏やかな人が多いから。(静岡県・文系) ○ 交通の便が良いから。(静岡県・文系) ○ 生まれてから育ってきた見慣れた場所だし好きだから。(静岡県・文系) ○ 就職活動を始めて県外の人とよく話すようになってから、やっぱり地元もいいな、誇りだなと思うことがあった。(静岡県・理系) ○ 都会でない点、安定した産業があり市の財政が安定している点、都市部とのアクセスもどちらかというとな便利点。(愛知県・文系) 	<ul style="list-style-type: none"> ○ 自分の住む街が好きで、環境にもなれているから。(愛知県・文系) ○ 閑静な住宅街で過ごしやすいから。(愛知県・文系) ○ 目を引く派手なものはないけど、必要なものはなんでもあるから。(愛知県・文系) ○ いろいろなイベントがあり、多くの人と関わりがある。(愛知県・文系) ○ 歴史はあるし、誇れるものもあるから。(愛知県・理系) ○ 産業などで世界的に誇れる部分がたくさんあるため。(愛知県・理系) ○ 名古屋が好きだから。(愛知県・理系) ○ 長年暮らしてきて過ごしやすいから。(三重県・文系) ○ 人がごみごみしてない、田舎だけど都会に比較的すぐ出られる、家族がいる。(三重県・文系) ○ 実家があるというのは特別であるし、特に地元の方言が好きで居心地が良いから。(三重県・理系)
---	---

< 地元へ愛着がない理由 >

<ul style="list-style-type: none"> ○ 田舎で不便だし、田舎の狭い人間関係が嫌いだから。(岐阜県・文系) ○ 田舎は嫌で都会に憧れがあるから。(岐阜県・文系) ○ 親しい友人はみな他の地方へ行ったため。(愛知県・文系) 	<ul style="list-style-type: none"> ○ 地元で特別何かあるわけではないから。(愛知県・文系) ○ 交通の便が悪くて不便だから。(愛知県・文系) ○ 暮らせていければどこで生活しても同じだから。(愛知県・理系)
---	--

< どちらともいえない理由 >

<ul style="list-style-type: none"> ○ 愛着はあるが都会に出たいという気持ちもあるため。(静岡県・文系) ○ 慣れ親しんだ場所、という意味では愛着はあるが、人に対する愛着はあまりないから。(静岡県・文系) ○ 愛着がないが、住み慣れている。(愛知県・文系) 	<ul style="list-style-type: none"> ○ 県外に出て新しい空気を吸いたい。(愛知県・文系) ○ 嫌いではないけれど生涯を通して住み続けたいとは思わないから。(三重県・文系) ○ 好きだが、やりたい仕事はないしそこまでこだわりはない。(三重県・理系)
--	---

7-8 大学キャンパス所在地に対する愛着度

東海

【東海（岐阜県、静岡県、愛知県、三重県）】

■ 大学キャンパス所在地に対する愛着度（大学生・就職先確定者/単一回答）

		n	(%)				愛着あり・計	愛着なし・計		
			ある	どちらかといえばある	どちらともいえない	どちらかというもない	ない			
東海全体		(327)	40.1		26.0	15.0	8.0	11.0	66.1	19.0
出身	東海出身者	(290)	43.1		24.8	15.5	6.2	10.3	67.9	16.6
	東海以外出身者	*(37)	16.2	35.1	10.8	21.6	16.2	51.4	37.8	

「*」:n数が50未満の場合は参考値として掲載

※愛着あり・計:「ある」+「どちらかといえばある」

※愛着なし・計:「どちらかというもない」+「ない」

■ 大学キャンパス所在地への愛着に対するコメント(自由回答) ※カッコ内は地元地域・文理別

□ 東海出身者

<愛着がある理由>

- | | |
|---|--|
| <ul style="list-style-type: none"> ○ 交通の便がよくて暮らしやすく、友達もいるから。
(岐阜県・文系) ○ 隣の県で文化が同じようなものだから。
(岐阜県・理系) ○ 祭りや各種イベントによく出ているから。
(静岡県・文系) ○ 自分の出身地だから。
(静岡県・理系) ○ 住む分にはとても便利な県であるため。
(愛知県・文系) | <ul style="list-style-type: none"> ○ 自分の生まれ育った県かつ大学が好きだから。
(愛知県・文系) ○ 地元であり、人柄などでも安心できるため。
(愛知県・理系) ○ 友達が近くにいることや、買っている土地やお店があるため。一人暮らしをしていたから。
(三重県・文系) ○ 居心地がよく、文化も歴史もあり自然もある地域だから。
(三重県・理系) |
|---|--|

<愛着がない理由>

- | | |
|--|---|
| <ul style="list-style-type: none"> ○ 交通の便利も良いが、他の県にも出てみたいから。
(岐阜県・理系) | <ul style="list-style-type: none"> ○ 大学時代に周囲を散策してないから。
(愛知県・文系) ○ 特に魅力を感じないので。
(三重県・文系) |
|--|---|

<どちらともいえない理由>

- | | |
|--|--|
| <ul style="list-style-type: none"> ○ 暮らしやすい土地ではあるが、愛着という点では、あまりない。
(岐阜県・文系) | <ul style="list-style-type: none"> ○ 住んでいて便利だが、楽しくない。
(愛知県・理系) ○ 学校以外の思い出がないから。
(三重県・理系) |
|--|--|

□ 東海以外出身者

<愛着がある理由>

- | | |
|---|---|
| <ul style="list-style-type: none"> ○ 初めて知らない環境で住むことができ、知らないことをたくさん知られた土地だから。
(千葉県・文系) ○ 良い友達が沢山いるから。
(長野県・文系) | <ul style="list-style-type: none"> ○ 住みやすい都市だと思うから。
(兵庫県・理系) ○ 優しい人が多いと思う。
(香川県・理系) |
|---|---|

<愛着がない理由>

- | | |
|--|---|
| <ul style="list-style-type: none"> ○ 過ごした期間分の思い出入れたいなのはあるけどそれ以上のものはないから。
(宮城県・文系) | <ul style="list-style-type: none"> ○ 四年しか住んでないから。
(福井県・理系) |
|--|---|

<どちらともいえない理由>

- | | |
|--|--|
| <ul style="list-style-type: none"> ○ 4年間暮らしたが、やっぱり親の近くにいた方が安心するから。
(富山県・文系) | <ul style="list-style-type: none"> ○ 4年間過ごした場所だが、場所よりも人の方に愛着があるため。
(長野県・文系) |
|--|--|

7-9 地元および大学キャンパス所在地に対する愛着度と就職意向の関係

東海

【東海（岐阜県、静岡県、愛知県、三重県）】

■ 地元に対する愛着度と就職意向の関係（大学生・就職先確定者/単一回答）

□ 東海出身者ベース

		就職活動	n	(%)					働きたい・計	働きたくない・計
				働きたい	どちらかという 働きたい	どちらとも いえない	どちらかという 働きたくない	働きたくない		
東海出身者 全体	開始前	(290)		41.0	20.3	14.1	13.8	10.7	61.4	24.5
	開始後	(290)		40.0	26.2	14.1	11.0	8.6	66.2	19.7
愛着度	愛着あり	開始前	(232)	45.3	20.3	12.9	13.4	8.2	65.5	21.6
		開始後	(232)	44.8	26.7	12.5	11.2	4.7	71.6	15.9
	愛着なし	開始前	*(32)	34.4	12.5	12.5	12.5	28.1	46.9	40.6
		開始後	*(32)	28.1	12.5	12.5	9.4	37.5	40.6	46.9
	どちらとも いえない	開始前	*(26)	11.5	30.8	26.9	19.2	11.5	42.3	30.8
		開始後	*(26)	11.5	38.5	30.8	11.5	7.7	50.0	19.2

「*」:n数が50未満の場合は参考値として掲載

※働きたい・計:「働きたい」+「どちらかという働きたい」

※働きたくない・計:「どちらかという働きたくない」+「働きたくない」

■ 大学キャンパス所在地に対する愛着度と就職意向の関係（大学生・就職先確定者/単一回答）

□ 東海以外出身者ベース

		n	(%)					働きたい・計	働きたくない・計
			働きたい	どちらかという 働きたい	どちらとも いえない	どちらかという 働きたくない	働きたくない		
東海以外出身者 全体		*(37)	10.8	27.0	27.0	18.9	16.2	37.8	35.1
愛着度	愛着あり	*(19)	15.8	36.8	21.1	21.1	5.3	52.6	26.3
	愛着なし	*(14)	21.4	28.6	14.3	35.7		21.4	50.0
	どちらとも いえない	*(4)	25.0		50.0		25.0	25.0	25.0

「*」:n数が50未満の場合は参考値として掲載

※働きたい・計:「働きたい」+「どちらかという働きたい」

※働きたくない・計:「どちらかという働きたくない」+「働きたくない」

京阪神

8-1 各地域の傾向・雇用と経済状況

京阪神

【京阪神（京都府、大阪府、兵庫県）】



大学キャンパス所在地が【京阪神】である学生の、出身地・就職先分布を見ると、「①地域出身・地域内就職者」（48.6%）が最も多い。なお、「②地域出身・地域以外就職者」（20.7%）と「④地域以外出身・地域以外就職者」（19.0%）を合わせて、4割が地域以外への就職となっている。都道府県別で見ると、京都府は「④地域以外出身・地域以外就職者」が約7割で、「②地域出身・地域以外就職者」と合わせると、8割強が県外への就職となっている。就職先分布を見ると、京阪神以外では「首都圏」（25.2%）が多い。

京阪神出身者における地元の就職意向は、就職活動開始前・後ともに「働きたい・計」が6割半ばで、その理由としては、「慣れ親しんだ場所で働きたいと思っていたから」「家から近い方がよいから」「家から通って貯蓄を増やしたいから」といった地元への愛着、利便性、金銭面に関するものが多い。一方、働きたくない理由は、「いろんな可能性を試したいから」「東京の方が情報量が多いから成長できる」などが見られる。

地元で就職することへの不安度は、就職活動開始前・後ともに「不安はなかった/ない・計」が5割後半で、その理由として、「実家があり、家族の支えがあるから」「地元にも企業があるし、親の近くにいられる方がいいから」などが見られる。

京阪神以外出身者に、【京阪神】での就職意向を聞いたところ、「働きたい・計」が4割後半を占めており、その理由としては、「非常に住みやすい街だと思うから」「企業数が多く、経済規模が大きいから」「大学の友人や先輩など頼れる人がたくさんいるから」などが見られる。

京阪神出身者における地元への愛着は、「愛着あり・計」が8割を占める。地元への愛着がある理由は、「歴史もあるし、景色もよい」「住みやすく、交通の利便性が高いから」などが見られる。

地元に対しての愛着度と就職意向を見ると、愛着がある人は、就職活動開始前・後ともに「働きたい・計」が7割となっている。

地域の雇用と経済状況 ※地域一覧は、127頁以降に掲載

都道府県	国勢調査人口 (2015年)	産業別就業人口 (2015年)				求人状況 (2016年)		完全失業率 (2017年)
		総数	第1次産業	第2次産業	第3次産業	有効求人数	有効求人倍率	
全国	127,094,745	58,919,036	2,221,699	13,920,834	39,614,567	2,529,959	1.36	2.8
京都	2,610,353	1,192,645	24,472	257,071	807,002	56,753	1.31	2.7
大阪	8,839,469	3,777,655	19,067	837,772	2,588,183	199,108	1.38	3.4
兵庫	5,534,800	2,443,786	48,098	609,949	1,685,535	89,897	1.13	2.8
京阪神・計	16,984,622	7,414,086	91,637	1,704,792	5,080,720	345,758	1.27	3.0

※事業所数・企業等数の地域計は地域平均を100、各都道府県は全国平均を100として指数化

都道府県	事業所数		企業等数		大学数 ※短大を除く (2018年)	大学生 [学部学生数] (2018年)	初任給 (2017年)	
	総数 (2016年)	指数	総数 (2016年)	指数			実額 (円) ※地域別は単純平均	指数 (東京を100)
全国	5,578,975	—	3,856,457	—	782	2,599,684	206,100	95.9
京都	118,716	100.0	86,935	106.0	34	141,045	203,000	94.5
大阪	422,568	356.0	287,004	349.8	55	222,041	206,300	96.0
兵庫	222,343	187.3	155,699	189.8	37	115,085	203,300	94.6
京阪神・計	763,627	150.6	529,638	151.1	126	478,171	204,200	95.0

8-2 各地域の就職先分布

京阪神

【京阪神（京都府、大阪府、兵庫県）】

■ 出身地・就職先分布（大学生・就職先確定者/単一回答）

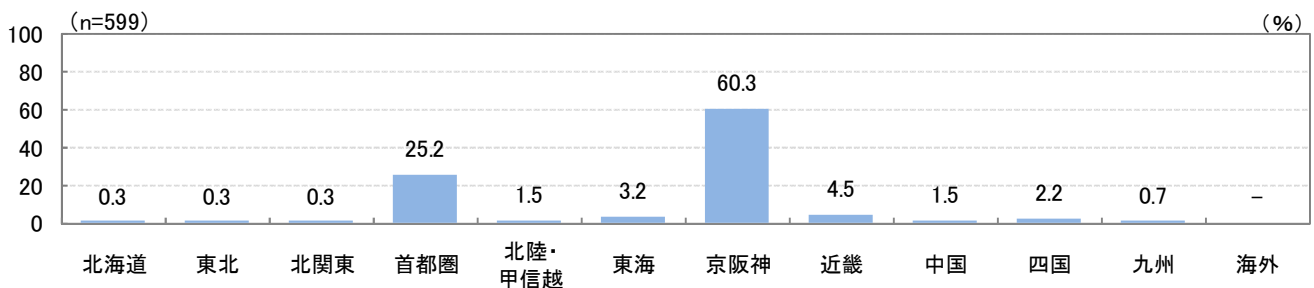
		n	①地域出身・地域内就職者				②地域出身・地域以外就職者		③地域以外出身・地域内就職者		④地域以外出身・地域以外就職者		地域内・計	地域以外・計
所在地全体		(599)	48.6				20.7		11.7		19.0		60.3	39.7
所在地	京都府	(191)	8.9	13.6	8.4	69.1						17.3	82.7	
	大阪府	(277)	33.6				16.2		17.3		32.9		50.9	49.1
	兵庫県	(131)	24.4		31.3		3.1		41.2			27.5	72.5	

「所在地」：大学キャンパス所在地

※地域内・計：「①地域出身・地域内就職者」+「③地域以外出身・地域内就職者」

※地域以外・計：「②地域出身・地域以外就職者」+「④地域以外出身・地域以外就職者」

■ 大学キャンパス所在地から見た就職先分布（大学生・就職先確定者/単一回答）



【参考）2018年卒】 ※8月15日時点

■ 出身地・就職先分布（大学生・就職先確定者/単一回答）

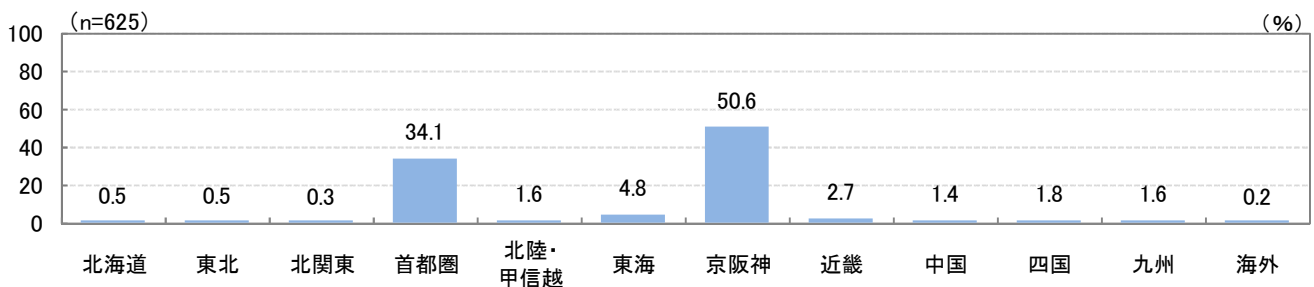
		n	①地域出身・地域内就職者				②地域出身・地域以外就職者		③地域以外出身・地域内就職者		④地域以外出身・地域以外就職者		地域内・計	地域以外・計
所在地全体		(625)	38.1				26.9		12.5		22.6		50.6	49.4
所在地	京都府	(216)	5.6	9.3	8.3	76.9						13.9	86.1	
	大阪府	(277)	27.4				19.9		18.1		34.7		45.5	54.5
	兵庫県	(132)	11.4		37.9		3.0		47.7			14.4	85.6	

「所在地」：大学キャンパス所在地

※地域内・計：「①地域出身・地域内就職者」+「③地域以外出身・地域内就職者」

※地域以外・計：「②地域出身・地域以外就職者」+「④地域以外出身・地域以外就職者」

■ 大学キャンパス所在地から見た就職先分布（大学生・就職先確定者/単一回答）



8-3 各地域の地元就職意向

京阪神

【京阪神（京都府、大阪府、兵庫県）】

■ 地域出身者における地元就職意向（大学生・就職先確定者/単一回答）※京阪神出身者ベース

※全体は地域単位、各都道府県は都道府県単位で分類しているため、全体と各地域の都道府県合計の構成比は一致しない。

		(%)					働きたい・	働きたくない・	
		働きたい	どちらかという 働きたい	どちらとも いえない	どちらかという 働きたくない	働きたくない	計	計	
京阪神 出身者 全体	開始前	40.0	23.1	16.9	10.4	9.6	63.1	20.0	
	開始後	38.1	25.8	18.6	8.0	9.6	63.9	17.6	
京阪神 出身者	京都府	開始前	25.6	18.6	27.9	18.6	9.3	44.2	27.9
		開始後	25.6	25.6	30.2	9.3	9.3	51.2	18.6
	大阪府	開始前	47.8	24.6	15.9	5.1	6.5	72.5	11.6
		開始後	44.2	26.1	17.4	4.3	8.0	70.3	12.3
	兵庫県	開始前	38.4	26.0	20.5	9.6	5.5	64.4	15.1
		開始後	41.1	24.7	20.5	6.8	6.8	65.8	13.7

【*】:n数が50未満の場合は参考値として掲載

※働きたい・計:「働きたい」+「どちらかという働きたい」

※働きたくない・計:「どちらかという働きたくない」+「働きたくない」

■ 京阪神出身者のコメント

<地元で働きたい理由（自由回答）> ※カッコ内は地元地域・文理別

<ul style="list-style-type: none"> ○ 家から通って貯蓄を増やしたいから。（京都府・文系） ○ 仕事は慣れないことばかりなので、慣れ親しんだ土地で働くのは、気持ちの面でも助かると思う。（京都府・文系） ○ 一人暮らしが不安だから。（京都府・文系） ○ 家から近い方が良いから。（京都府・理系） ○ 地元をよく知っているし、まずは地元で基礎固めしてから転職するのを目指しているから。（大阪府・文系） ○ 周りに友達もたくさんいるから。（大阪府・文系） ○ 引っ越しや転居などのコストがかからないから。（大阪府・文系） ○ 地元が都会なので丁度いいです。（大阪府・文系） ○ 大阪が好きだから。また、一人暮らしになると金銭面がしんどいから。（大阪府・文系） ○ 実家暮らしをし、お金を貯めてから1人暮らししたいから。（大阪府・文系） ○ 環境がガラリと変わる中で、地元に残る方が仕事に集中できると思うから。（大阪府・文系） ○ 職場環境に慣れるので大変なのにプライベートの環境の変化にも対応しないといけないのが嫌だから。（大阪府・文系） 	<ul style="list-style-type: none"> ○ 地元が好きで、地元から離れることが何となく考えられなかったから。また、これまで世話してくれた家族に報いたいから。（大阪府・理系） ○ 家族や知り合いが多い地で働く方が仕事により集中できると感じたから。（大阪府・理系） ○ 親や友人にすぐに会える環境がいいから。（大阪府・理系） ○ 一人暮らしの経験がないため、社会人になって早々いろいろ仕事に支障が出そうだったから。（大阪府・理系） ○ 慣れない社会人生活なので実家に近いところで暮らしたい。（兵庫県・文系） ○ 長年慣れ親しんだ場所で働きたいと思っていたから。（兵庫県・文系） ○ 地元で貢献したいので。（兵庫県・文系） ○ 奨学金を早めに返したいので実家通いがしたい。（兵庫県・理系） ○ 馴染みの場所だからストレスが少ない。（兵庫県・理系） ○ やはり家から近いところで働きたいのと関西から出たくなかったのが大きい。（兵庫県・理系）
---	---

<地元で働きたくない理由（自由回答）> ※カッコ内は地元地域・文理別

<ul style="list-style-type: none"> ○ 働ける場所が少ないから。（京都府・文系） ○ 成長するために環境を変える必要があると考えているから。（京都府・理系） ○ 地元には希望業種の企業がかなり少ないことがわかったから。（大阪府・文系） ○ 知らない土地の方が楽しいから。（大阪府・文系） ○ いろんな可能性を試したいから。（大阪府・文系） ○ 親元から離れて暮らしたい。（大阪府・理系） 	<ul style="list-style-type: none"> ○ 違う環境で生活してみたいから。（兵庫県・文系） ○ 一人暮らしがしたいのと、新しい街に出たかったから。（兵庫県・文系） ○ 親元を離れたくないから。東京の方が情報量が多いから、成長できる。（兵庫県・文系） ○ これまで家から出た事がなかったので、社会人として立ち立つる為にも家から離れたところで生活をスタートさせたいと思ったから。（兵庫県・理系）
--	--

8-4 各地域の地元就職に対する不安度

京阪神

【京阪神（京都府、大阪府、兵庫県）】

■ 地域出身者における地元就職への不安度（大学生・就職先確定者/単一回答） ※京阪神出身者ベース

※全体は地域単位、各都道府県は都道府県単位で分類しているため、全体と各地域の都道府県合計の構成比は一致しない。

		就職活動	n	(不安は) あった/ある		(不安は) 多少あった/ある	どちらとも いえない	(不安は) あまりなかった/あまりない	(不安は) 全くなかった/全くない	不安あった/ある・計	不安なかった/ない・計
京阪神 出身者 全体		開始前	(415)	13.7	12.0	16.9	25.1	32.3	25.8	57.3	
		開始後	(415)	12.0	12.8	18.3	24.3	32.5	24.8	56.9	
京阪神 出身者	京都府	開始前	*(43)	9.3	16.3	16.3	30.2	27.9	25.6	58.1	
		開始後	*(43)	2.3	18.6	20.9	32.6	25.6	20.9	58.1	
	大阪府	開始前	(138)	15.2	10.9	18.8	21.7	33.3	26.1	55.1	
		開始後	(138)	14.5	10.9	18.8	21.7	34.1	25.4	55.8	
	兵庫県	開始前	(73)	12.3	12.3	13.7	27.4	34.2	24.7	61.6	
		開始後	(73)	15.1	12.3	13.7	23.3	35.6	27.4	58.9	

「*」: n数が50未満の場合は参考値として掲載

※不安あった/ある・計: 「(不安は) あった/ある」+「(不安は) 多少あった/ある」

※不安なかった/ない・計: 「(不安は) あまりなかった/あまりない」+「(不安は) 全くなかった/全くない」

■ 京阪神出身者のコメント

<地元で働くことに不安はあった/ある理由（自由回答）> ※カッコ内は地元地域・文理別

- | | |
|--|--|
| <ul style="list-style-type: none"> ○ 自分の世界が狭いままになりそう。 (京都府・文系) ○ 幼い頃の自分を知っている人に働いている自分の姿等をあまり見られなくなかったから。 (京都府・理系) ○ 地元と同じような思考の人が多い気がして新しいものを取り入れられるような環境ではなかったから。 (京都府・理系) ○ 東京に行った方がいろいろな意味でチャンスが多いです。 (大阪府・文系) ○ ずっと同じ場所にとどまると面白くない。 (大阪府・文系) | <ul style="list-style-type: none"> ○ 企業が少ないため。 (大阪府・理系) ○ 都市部のほうが大企業がそろっているから。 (兵庫県・文系) ○ 採用人数に限りがあるため。 (兵庫県・文系) ○ プライベートでも周りの目を気にしなくてはならない。 (兵庫県・文系) ○ 自分の環境の狭さが地元だけでいいの不安だった。 (兵庫県・文系) ○ 地元で自分の希望する仕事ができる企業があるかわからなかったから。 (兵庫県・理系) |
|--|--|

<地元で働くことに不安はなかった/ない理由（自由回答）> ※カッコ内は地元地域・文理別

- | | |
|---|---|
| <ul style="list-style-type: none"> ○ 今まで生活してきて不自由を感じたことがなかったので。 (京都府・文系) ○ 実家があり、家族の支えがあるため。 (京都府・文系) ○ 地元で働く親の面倒も見れるため不安はなかった。 (京都府・文系) ○ 土地によって働きやすさが大きく変わると思わないから。 (京都府・文系) ○ 家族がいる実家から通うことで、仕事のことなどの相談ができるから。 (京都府・文系) ○ 京都はいいところだから。 (京都府・理系) ○ 地元でしか働きたくないと強く心に決めていたから。 (大阪府・文系) ○ 親のサポートがあるため。 (大阪府・文系) ○ 大阪はなんでもあるから。 (大阪府・文系) ○ 親がある程度サポートしてくれるから。 (大阪府・文系) ○ 大阪なので、ある程度企業も多いし交通の便もいいから。 (大阪府・文系) | <ul style="list-style-type: none"> ○ 大きく生活に変化がなければ不安に思うことがないため。 (大阪府・文系) ○ 地元で働くのであれば、家族も近くにいるし、精神的に余裕ができるから。 (大阪府・文系) ○ 田舎に住んでる訳では無いので。 (大阪府・文系) ○ 知り合いがいるため。 (大阪府・理系) ○ 地元で働くからこそいらぬ心配などがなかった。 (大阪府・理系) ○ 地元であれば、そこそこ都会で、また、実家で暮らせるので今までと大きく変わらないと思うから。 (大阪府・理系) ○ 特に不便なこともないし、職は少ないが、選ぶことはできるし不安はなかった。 (兵庫県・文系) ○ 地元にも企業があるし、親の近くにいられる方がいいから。 (兵庫県・文系) ○ 兄弟も地元で働いているから。 (兵庫県・理系) ○ 10年以上慣れ親しんだ街なので。 (兵庫県・理系) |
|---|---|

8-5 地域以外出身者の大学キャンパス所在地での就職意向

京阪神

【京阪神（京都府、大阪府、兵庫県）】

■ 大学キャンパス所在地での就職意向（大学生・就職先確定者/単一回答） ※京阪神以外出身者ベース

		n	(%)					働きたい・計	働きたくない・計
			働きたい	どちらかという 働きたい	どちらとも いえない	どちらかという 働きたくない	働きたくない		
京阪神以外出身者 全体		(184)	19.6	28.8	30.4	12.5	8.7	48.4	21.2
京 出 阪 身 者 以 外	近畿	(77)	26.0	26.0	35.1	9.1	3.9	51.9	13.0
	中国	*(28)	17.9	46.4	21.4	7.1	7.1	64.3	14.3
	東海	*(24)	4.2	25.0	50.0	12.5	8.3	29.2	20.8
	その他地域	(55)	18.2	25.5	20.0	20.0	16.4	43.6	36.4

「*」: n数が50未満の場合は参考値として掲載

※各地域はn数の多い上位3地域を掲載

※働きたい・計: 「働きたい」+「どちらかという働きたい」

※働きたくない・計: 「どちらかという働きたくない」+「働きたくない」

■ 京阪神以外出身者のコメント

<大学キャンパス所在地で働きたい理由（自由回答）>

※カッコ内は地元地域・文理別

- 大学生活を通して、その場所の生活が気に入ったから。
(茨城県・文系)
- 4年間通って、魅力的な都市だと感じているから。
(東京都・文系)
- 京都はとても住みやすいから。
(石川県・文系)
- 住み心地が良い。
(岐阜県・文系)
- 四年間住んで馴染みがあるから。
(岐阜県・文系)
- 非常に住みやすい街だと思うから。
(滋賀県・文系)
- 京都に通っていて、昔から京都に憧れがあったから。
(滋賀県・文系)
- やはり親しみのある土地であり貢献したいから。
(滋賀県・文系)
- 第2の故郷だから。
(滋賀県・文系)
- 自宅から通勤可能で働き口もいくらか多いため。
(滋賀県・理系)
- 気さくな県民性が好きだから。
(奈良県・文系)
- 都会ですごく便利だし、近畿の中心だから。
(奈良県・文系)
- 企業数が多く、経済規模が大きいから。
(和歌山県・文系)
- たくさんの人と関わって、それなりに楽しいから。
(鳥取県・文系)
- 慣れた生活を手放したくないから。
(鳥取県・文系)

- 程よく都会であり、各所へのアクセスもよいから。
(島根県・文系)
- 今住んでいる場所は治安もよく、慣れているから。車がなくても便利だから。
(岡山県・文系)
- 大学の友人や先輩など頼れる人がたくさんいるから。
(広島県・理系)
- 大学のある都道府県は大阪で東京に次ぐ都市であり、様々な企業の西日本の拠点があるから。
(山口県・文系)
- 魅力ある県だから。
(徳島県・文系)
- 交通の便がいい。
(徳島県・文系)
- 学生生活を送る中で、今後も生活するビジョンが見えてきたから。
(香川県・文系)
- 4年間住んで慣れ親しんだ街だし、都会なので刺激も多いし、友達も多くなってきたから。
(香川県・文系)
- 4年間で慣れ親しみ、友人や後輩も多くなってきたため。また、地元と比べると格段に楽しい。
(愛媛県・文系)
- 大阪が好きで、便利だから。
(愛媛県・文系)
- 進学を機に出て来たことにより価値観が広がり、自分の性格と市民性が合っていると感じたから。
(鹿児島県・文系)
- 慣れてきて、また大学進学後に出来たコミュニティが好き。
(沖縄県・文系)
- 大学を立地で選んだから。
(沖縄県・文系)

<大学キャンパス所在地で働きたくない理由（自由回答）>

※カッコ内は地元地域・文理別

- 観光地であるため仕事には向いていない。
(東京都・文系)
- 地元での生活に慣れているから、都会では就職したくないため。
(福井県・文系)
- 違う場所に行ってみたいから。
(長野県・文系)
- 環境が合わない。
(長野県・文系)
- 人が多すぎて毎日疲れる。
(滋賀県・文系)
- 大学が家から遠いから。通勤時間を短くしたいと思った。
(奈良県・文系)

- もう住むことに満足したから実家に住んでお金を貯めた。
(奈良県・理系)
- 住んでみてあまり合わないと思ったから。
(広島県・文系)
- 人が多いから。
(香川県・文系)
- 満員電車に乗りたくないから。
(愛媛県・文系)
- いろんなところに住みたい。
(福岡県・文系)
- 暮らす場所を変えたい。
(海外・文系)

8-6 地域以外出身者の大学キャンパス所在地での就職に対する不安度

京阪神

【京阪神（京都府、大阪府、兵庫県）】

■ 大学キャンパス所在地での就職に対する不安度（大学生・就職先確定者/単一回答） ※京阪神以外出身者ベース（%）

	就職活動	n	(不安は) あった/ある		どちらとも いえない	(不安は) あまりなかった /あまりない		(不安は) 全くなかった /全くない	不安あった /ある・計	不安なかった /ない・計
			(不安は) あった/ある	(不安は) 多少あった /ある		(不安は) あまりなかった /あまりない	(不安は) 全くなかった /全くない			
京阪神以外 出身者 全体	開始前	(184)	14.1	14.7	23.4	19.0	28.8	28.8	47.8	
	開始後	(184)	16.3	13.6	23.9	17.4	28.8	29.9	46.2	
京阪神 以外 出身者	近畿	開始前	10.4	15.6	20.8	22.1	31.2	26.0	53.2	
		開始後	13.0	14.3	18.2	22.1	32.5	27.3	54.5	
	中国	開始前	*(28)	21.4	10.7	28.6	17.9	21.4	32.1	39.3
		開始後	*(28)	21.4	10.7	32.1	14.3	21.4	32.1	35.7
	東海	開始前	*(24)	12.5	25.0	33.3	4.2	25.0	37.5	29.2
		開始後	*(24)	12.5	25.0	33.3	4.2	25.0	37.5	29.2
	その他地域	開始前	(55)	16.4	10.9	20.0	21.8	30.9	27.3	52.7
		開始後	(55)	20.0	9.1	23.6	18.2	29.1	29.1	47.3

「*」: n数が50未満の場合は参考値として掲載

※不安あった/ある・計: 「(不安は) あった/ある」+「(不安は) 多少あった/ある」

※各地域はn数の多い上位3地域を掲載

※不安なかった/ない・計: 「(不安は) あまりなかった/あまりない」+「(不安は) 全くなかった/全くない」

■ 京阪神以外出身者のコメント

<大学キャンパス所在地で働くことに不安はあった/ある理由（自由回答）> ※カッコ内は地元地域・文理別

- | | |
|---|---|
| <ul style="list-style-type: none"> ○ 自分の収入だけで、働きながら一人暮らし生活が成り立つのか心配だから。（富山県・文系） ○ 給料が比較的安いから。（石川県・文系） ○ 知らない地域が多いため。（奈良県・文系） ○ 周りの人が知らない人ばかり。（和歌山県・文系） ○ やはり、ここに留まっていいものか、悩んだ。（広島県・文系） | <ul style="list-style-type: none"> ○ 四年間いたとはいえども慣れない土地で、長年働いていくということは厳しい。（広島県・文系） ○ 実家に帰るか迷った。（徳島県・文系） ○ 一人で生活することになるから。（香川県・文系） ○ 都会は、性に合わないから。（香川県・文系） ○ 人が多くて大変そうだから。（愛媛県・文系） |
|---|---|

<大学キャンパス所在地で働くことに不安はなかった/ない理由（自由回答）> ※カッコ内は地元地域・文理別

- | | |
|--|--|
| <ul style="list-style-type: none"> ○ 4年間大学付近で一人暮らししていたので、不安はありません。（北海道・文系） ○ 多少の知り合いがいるからいいかなと思います。（北海道・文系） ○ 今住んでいるが住み心地がいいから。（茨城県・文系） ○ 自分に合っている場所であると感じるため。（埼玉県・文系） ○ そこまで地方都市ではないし、一人暮らしに抵抗もないため。（東京都・文系） ○ ある程度慣れてる土地だから。（福井県・文系） ○ それなりに住み慣れて帰省もしやすい場所だったため。（岐阜県・文系） ○ 4年間住んできたから。（岐阜県・理系） ○ 自分が興味を持てる企業であれば、どこでもいいと思っていたから。（静岡県・文系） ○ 都会であり、地元へもすぐに帰れる場所だから。（滋賀県・文系） ○ 大きい都市なので。（滋賀県・文系） | <ul style="list-style-type: none"> ○ 京都ということで、ある程度安定感かつ大きな企業が多かったから。（滋賀県・文系） ○ 特に不便な点もないため。（滋賀県・理系） ○ 日本でもかなり経済が活性化している場所だから。（奈良県・文系） ○ 企業がたくさんあった。（和歌山県・文系） ○ 今住んでいる場所に近しいし、住んでいて心地いいから。（島根県・文系） ○ 現在住んでいる都道府県には愛着もあり、就職場所についても大学進学時から考えていたため、特に心理的にも変化はなかった。（岡山県・文系） ○ 比較的都会の街なので企業も多く、やりたい仕事が見つかると思ったから。（広島県・文系） ○ やりたいことをやれる企業があったから。（広島県・文系） ○ 普段から見慣れている環境で仕事をするのは新年度から不安を軽減させる要素となると思ったから。（高知県・文系） |
|--|--|

8-7 各地域の地元に対する愛着度

京阪神

【京阪神（京都府、大阪府、兵庫県）】

■ 京阪神出身者における地元に対する愛着度（大学生・就職先確定者/単一回答）

		n	愛着度 (%)				愛着あり・計	愛着なし・計	
			ある	どちらかといえばある	どちらともいえない	どちらかというもない	ない		
京阪神出身者 全体		(415)	52.0		27.5	9.9	2.9 7.7	79.5	10.6
出身者	京都府	*(43)	58.1		20.9	9.3	2.3 9.3	79.1	11.6
	大阪府	(138)	50.0		28.3	6.5	2.9 12.3	78.3	15.2
	兵庫県	(73)	49.3		35.6	11.0	2.7 1.4	84.9	4.1

【*】:n数が50未満の場合は参考値として掲載

※愛着あり・計:「ある」+「どちらかといえばある」
※愛着なし・計:「どちらかというもない」+「ない」

■ 地元への愛着に対する、京阪神出身者のコメント(自由回答) ※カッコ内は地元地域・文理別

< 地元へ愛着がある理由 >

- | | |
|---|--|
| <ul style="list-style-type: none"> ○ 地域の方々に育ててもらったという意識があるから。(京都府・文系) ○ 歴史もあるし、景色もよい。(京都府・文系) ○ ずっと住んでいて慣れた環境だから。(京都府・文系) ○ 観光地がたくさんあったり田舎すぎたりしないから。(京都府・文系) ○ 見慣れた街で、安心感がある。(京都府・文系) ○ 自分の住んだ地域なので思い出がある。(京都府・理系) ○ さまざまな思い出がたまっているから。(大阪府・文系) ○ 土地勘があるから。(大阪府・文系) ○ 幼少期から今までずっと過ごしてきた慣れや安心感と共に、知人が多くいるため。(大阪府・文系) ○ 地下鉄でどこにでもいけて便利。(大阪府・文系) ○ 地元が好きだし、生活するのに困らないから。(大阪府・文系) ○ 出身、育ちともに同じ場所であるから。近所に助けてくれる人が何人もいるから。(大阪府・文系) | <ul style="list-style-type: none"> ○ 生まれてからずっと暮らした街で、人間関係や言葉に馴染みがあるから。(大阪府・文系) ○ 交通の便が非常によく、住みやすい。ショッピングモールが近くにある。(大阪府・理系) ○ 住みやすく、交通の利便性が高いから。(大阪府・理系) ○ 地元の人間の感性が自分に一番合う。(大阪府・理系) ○ 祭りを見るのが好きなので、地元が好きです。(兵庫県・文系) ○ 幼い頃からの友達がいって、今でも和気あいあいと楽しめるから。(兵庫県・文系) ○ 生まれたところだから。(兵庫県・文系) ○ 住みやすく環境、文化に優れているから。(兵庫県・文系) ○ 海も山もどちらも一度に見られる街はなかなかないです。(兵庫県・理系) ○ 自然豊かでもあり店もたくさんあるので住みやすい。(兵庫県・理系) |
|---|--|

< 地元へ愛着がない理由 >

- | | |
|--|--|
| <ul style="list-style-type: none"> ○ 住宅街以外はほとんどなく、地元という意識が薄い。愛着はない。(大阪府・文系) ○ 中学受験によりあまり今も仲の良い知り合いが近くにいないから。(大阪府・文系) ○ 取り立てて思い出がないから。(大阪府・文系) ○ 便利な場所だが、どうしても離れたくないという程ではない。小さい頃から通勤族で、土地に愛着を感じたことはない。(大阪府・理系) | <ul style="list-style-type: none"> ○ 店も少なく、不便だから。(兵庫県・文系) ○ 地元でのイベントなど参加することはなかったので特になし。(兵庫県・文系) ○ 私立育ちだから地元にあまり愛着はない。(兵庫県・理系) ○ 中学生の時代が楽しくなかったため。(兵庫県・理系) |
|--|--|

< どちらともいえない理由 >

- | | |
|--|---|
| <ul style="list-style-type: none"> ○ 地元は好きだが、特段の感情はないから。(京都府・文系) ○ 友人は会いたいと思うが社会人になってからも親と住もうとは思わない。(大阪府・文系) | <ul style="list-style-type: none"> ○ 便利な土地だとは思いますが、ずっとここにいる気はない。他の土地でも生活してみたい。(兵庫県・文系) ○ 首都圏と比べて栄えていないと感じる一方で、身内や多くの友人がいるという面もあるので。(兵庫県・文系) |
|--|---|

8-8 大学キャンパス所在地に対する愛着度

京阪神

【京阪神（京都府、大阪府、兵庫県）】

■ 大学キャンパス所在地に対する愛着度（大学生・就職先確定者/単一回答）

		n	(%)				愛着あり・計	愛着なし・計	
			ある	どちらかといえばある	どちらともいえない	どちらかというもない	ない		
京阪神 全体		(599)	36.4	29.2	15.7	7.8	10.9	65.6	18.7
出身	京阪神出身者	(415)	37.6	30.1	14.9	6.5	10.8	67.7	17.3
	京阪神以外出身者	(184)	33.7	27.2	17.4	10.9	10.9	60.9	21.7

※愛着あり・計:「ある」+「どちらかといえばある」
 ※愛着なし・計:「どちらかというもない」+「ない」

■ 大学キャンパス所在地への愛着に対するコメント(自由回答) ※カッコ内は地元地域・文理別

□ 京阪神出身者

<愛着がある理由>

○ 京都が好きだし地元だから。 ○ 商業施設が多くあるから。 ○ 方言や地域柄が好きだから。 ○ 高校から通っていて、土地勘があるため。	(京都府・文系) (京都府・理系) (大阪府・文系) (大阪府・理系)	○ 都会で便利だから。 ○ 大学生生活が今までで一番楽しい時期だったから。 ○ 遊ぶところや食べるところがたくさんあって楽しめるから。	(兵庫県・文系) (兵庫県・文系) (兵庫県・理系)
---	--	---	----------------------------------

<愛着がない理由>

○ 大学周辺は人通りが多く毎日うんざりしていたから。 ○ 坂が多くて不便。	(京都府・文系) (大阪府・文系)	○ 特に場所のこだわりはない。	(大阪府・理系)
--	----------------------	-----------------	----------

<どちらともいえない理由>

○ ずっと居たし、あんまり何も感じない。	(京都府・文系)	○ 好きな場所ではあるけど、ずっといたい場所ではない。	(大阪府・文系)
----------------------	----------	-----------------------------	----------

□ 京阪神以外出身者

<愛着がある理由>

○ 歴史がある、街並みがきれい。 ○ 中学のころから住んでみたい土地であったし、この四年間でさらに好きになったから。 ○ 京都にずっと憧れていたため。 ○ 神社仏閣が並ぶ歴史的な街並みが好きだ。	(福井県・文系) (静岡県・文系) (愛知県・文系) (滋賀県・文系)	○ 便利な場所であり、友人や先輩がたくさんいて楽しいから。 ○ 市内は交通機関が整備されていて便利だから住みやすいと感じるため。 ○ 一人暮らしをして友人や近所の方とのふれあいがあったから。	(広島県・理系) (香川県・文系) (高知県・文系)
--	--	---	----------------------------------

<愛着がない理由>

○ 4年間では、その土地の土地感が得られなかったため。 ○ あまり大学以外に行くこともないため。	(福井県・文系) (奈良県・文系)	○ 住み慣れていないから。 ○ 住むには不便な場所だと感じる。	(和歌山県・文系) (岡山県・文系)
---	----------------------	------------------------------------	-----------------------

<どちらともいえない理由>

○ 地元が好きだから。	(奈良県・文系)	○ 観光地としては好きだけど暮らしにくいと感じるから。	(愛媛県・文系)
-------------	----------	-----------------------------	----------

8-9 地元および大学キャンパス所在地に対する愛着度と就職意向の関係

京阪神

【京阪神（京都府、大阪府、兵庫県）】

■ 地元に対する愛着度と就職意向の関係（大学生・就職先確定者/単一回答）

□ 京阪神出身者ベース

		就職活動	n	(%)					働きたい・計	働きたくない・計
				働きたい	どちらかという 働きたい	どちらとも いえない	どちらかという 働きたくない	働きたくない		
京阪神出身者 全体	開始前		(415)	40.0	23.1	16.9	10.4	9.6	63.1	20.0
	開始後		(415)	38.1	25.8	18.6	8.0	9.6	63.9	17.6
愛着度	愛着あり	開始前	(330)	45.8	23.9	14.2	10.3	5.8	69.7	16.1
		開始後	(330)	43.3	28.2	15.8	7.0	5.8	71.5	12.7
	愛着なし	開始前	*(44)	25.0	22.7	4.5	13.6	34.1	47.7	47.7
		開始後	*(44)	22.7	20.5	9.1	15.9	31.8	43.2	47.7
	どちらとも いえない	開始前	*(41)	9.8	17.1	51.2	7.3	14.6	26.8	22.0
		開始後	*(41)	12.2	12.2	51.2	7.3	17.1	24.4	24.4

「*」:n数が50未満の場合は参考値として掲載

※働きたい・計:「働きたい」+「どちらかという働きたい」

※働きたくない・計:「どちらかという働きたくない」+「働きたくない」

■ 大学キャンパス所在地に対する愛着度と就職意向の関係（大学生・就職先確定者/単一回答）

□ 京阪神以外出身者ベース

		n	(%)					働きたい・計	働きたくない・計
			働きたい	どちらかという 働きたい	どちらとも いえない	どちらかという 働きたくない	働きたくない		
京阪神以外出身者 全体		(184)	19.6	28.8	30.4	12.5	8.7	48.4	21.2
愛着度	愛着あり	(112)	25.9	36.6	23.2	8.0	6.3	62.5	14.3
	愛着なし	*(40)	10.0	15.0	35.0	25.0	15.0	25.0	40.0
	どちらとも いえない	*(32)	9.4	18.8	50.0	12.5	9.4	28.1	21.9

「*」:n数が50未満の場合は参考値として掲載

※働きたい・計:「働きたい」+「どちらかという働きたい」

※働きたくない・計:「どちらかという働きたくない」+「働きたくない」

近畿

9-1 各地域の傾向・雇用と経済状況

近畿

【近畿（滋賀県、奈良県、和歌山県）】



大学キャンパス所在地が【近畿】である学生の、出身地・就職先分布を見ると、「④地域以外出身・地域以外就職者」が6割後半を占める。また、地域内就職者（①+③）は1割半ばと、地域以外への就職が多い。近畿以外の就職先は、「京阪神」が多く、次いで「首都圏」「東海」が続く。

近畿出身者における地元の就職意向は、就職活動開始前・後ともに「働きたい・計」が7割台で、その理由としては、「地元が好きだから」「精神的に楽だから」「地元で働いていると、大事な友達などに会える可能性が高まるから」などの地元への安心感に関するものが多い。

地元で就職することへの不安度は、就職活動開始前・後ともに「不安はなかった/ない・計」が5割台であるが、開始後はやや低下している。その理由としては、「自分の知っている土地だから」「就職活動を始め、情報を集めてみると思った以上に会社があったから」などが見られる。

近畿以外出身者に、【近畿】での就職意向を聞いたところ、「働きたくない・計」が5割半ばとなっており、その理由としては、「交通の便が悪いから」「実家に戻りたいから」といった生活環境に加えて、「都会に憧れがあるから」「仕事がそもそも少なく、待遇も良くないから」なども見られる。

近畿出身者における地元への愛着は、「愛着あり・計」が6割強となっている。地元へ愛着がある理由は、「静かで、住みやすい」「地元の人の雰囲気やさしいから」などが見られる。

地元に対しての愛着度と就職意向を見ると、愛着がある人は、就職活動開始前・後ともに「働きたい・計」が8割台となっている。

地域の雇用と経済状況 ※地域一覧は、127頁以降に掲載

都道府県	国勢調査人口 (2015年)	産業別就業人口 (2015年)				求人状況 (2016年)		完全失業率 (2017年)
		総数	第1次産業	第2次産業	第3次産業	有効求人数	有効求人倍率	
全国	127,094,745	58,919,036	2,221,699	13,920,834	39,614,567	2,529,959	1.36	2.8
滋賀	1,412,916	677,976	17,935	220,904	414,488	25,501	1.17	2.0
奈良	1,364,316	590,818	15,507	133,653	422,971	22,353	1.14	2.7
和歌山	963,579	445,326	38,997	96,639	297,145	16,577	1.16	1.6
近畿・計	3,740,811	1,714,120	72,439	451,196	1,134,604	64,431	1.16	2.1

※事業所数・企業等数の地域計は地域平均を100、各都道府県は全国平均を100として指数化

都道府県	事業所数		企業等数		大学数 ※短大を除く (2018年)	大学生 [学部学生数] (2018年)	初任給 (2017年)	
	総数 (2016年)	指数	総数 (2016年)	指数			実額(円) ※地域別は単純平均	指数 (東京を100)
全国	5,578,975	—	3,856,457	—	782	2,599,684	206,100	95.9
滋賀	56,655	47.7	39,348	48.0	8	30,609	199,000	92.6
奈良	48,235	40.6	34,901	42.5	11	20,087	200,600	93.3
和歌山	48,218	40.6	37,388	45.6	3	7,119	184,900	86.0
近畿・計	153,108	30.2	111,637	31.8	22	57,815	194,833	90.7

9-2 各地域の就職先分布

近畿

【近畿（滋賀県、奈良県、和歌山県）】

■ 出身地・就職先分布（大学生・就職先確定者/単一回答）

		n	①地域出身・地域内就職者				②地域出身・地域以外就職者		③地域以外出身・地域内就職者		④地域以外出身・地域以外就職者		地域内・計	地域以外・計
所在地全体		(91)	14.3	15.4	2.2	68.1						16.5	83.5	
所在地	滋賀県	*(46)	15.2	6.5	2.2	76.1						17.4	82.6	
	奈良県	*(38)	7.9	23.7	2.6	65.8						10.5	89.5	
	和歌山県	*(7)	28.6		71.4								28.6	71.4

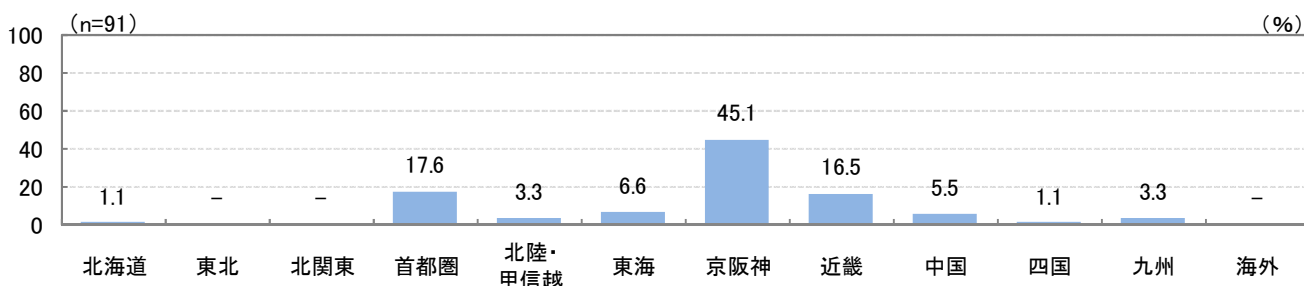
「*」: n数が50未満の場合は参考値として掲載

※地域内・計: 「①地域出身・地域内就職者」+「③地域以外出身・地域内就職者」

「所在地」: 大学キャンパス所在地

※地域以外・計: 「②地域出身・地域以外就職者」+「④地域以外出身・地域以外就職者」

■ 大学キャンパス所在地から見た就職先分布（大学生・就職先確定者/単一回答）



【参考）2018年卒】 ※8月15日時点

■ 出身地・就職先分布（大学生・就職先確定者/単一回答）

		n	①地域出身・地域内就職者		②地域出身・地域以外就職者		③地域以外出身・地域内就職者		④地域以外出身・地域以外就職者		地域内・計	地域以外・計
所在地全体		(85)	8.2	27.1	64.7						8.2	91.8
所在地	滋賀県	*(49)	4.1	26.5	69.4						4.1	95.9
	奈良県	*(19)	26.3		73.7						-	100.0
	和歌山県	*(17)	17.6	5.9	5.9	70.6						23.5

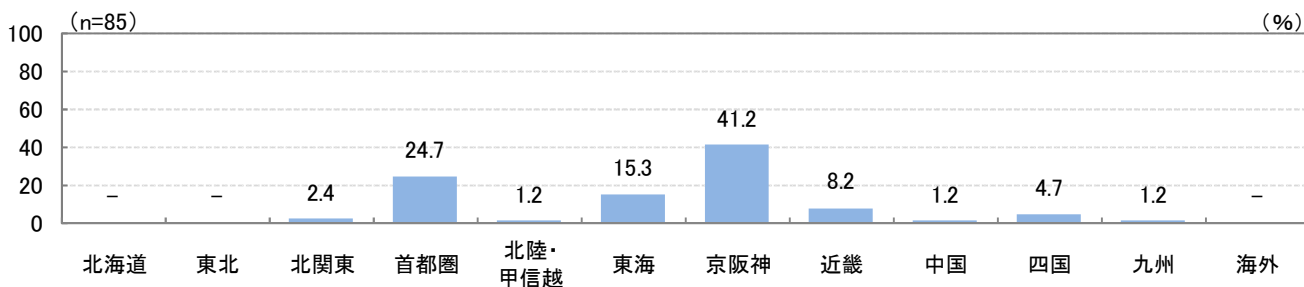
「*」: n数が50未満の場合は参考値として掲載

※地域内・計: 「①地域出身・地域内就職者」+「③地域以外出身・地域内就職者」

「所在地」: 大学キャンパス所在地

※地域以外・計: 「②地域出身・地域以外就職者」+「④地域以外出身・地域以外就職者」

■ 大学キャンパス所在地から見た就職先分布（大学生・就職先確定者/単一回答）



9-3 各地域の地元就職意向

近畿

【近畿（滋賀県、奈良県、和歌山県）】

■ 地域出身者における地元就職意向（大学生・就職先確定者/単一回答）※近畿出身者ベース

※全体は地域単位、各都道府県は都道府県単位で分類しているため、全体と各地域の都道府県合計の構成比は一致しない。

		就職活動	n	(%)				働きたい・計	働きたくない・計				
				働きたい	どちらかという 働きたい	どちらとも いえない	どちらかという 働きたくない	働きたくない					
近畿出身者 全体	開始前	* (27)		51.9			25.9	3.7	7.4	11.1	77.8	18.5	
	開始後	* (27)		51.9			22.2	7.4	7.4	11.1	74.1	18.5	
近畿 出身者	滋賀県	開始前	* (10)	50.0			20.0		30.0		70.0	30.0	
		開始後	* (10)	60.0			10.0		30.0		70.0	30.0	
	奈良県	開始前	* (12)	41.7			41.7		8.3	8.3	83.3	8.3	
		開始後	* (12)	33.3			41.7		16.7	8.3	75.0	8.3	
	和歌山県	開始前	* (2)	100.0								100.0	-
		開始後	* (2)	100.0								100.0	-

「*」:n数が50未満の場合は参考値として掲載

※働きたい・計:「働きたい」+「どちらかという働きたい」
 ※働きたくない・計:「どちらかという働きたくない」+「働きたくない」

■ 近畿出身者のコメント

<地元で働きたい理由（自由回答）> ※カッコ内は地元地域・文理別

○ 地元が好きなので。 (滋賀県・文系)	○ 環境の変化が激しいと疲れるため。 (奈良県・文系)
○ 地元が好きで貢献できればと考え、就職の軸にも地元で働けるかどうかを踏まえ考えていたため。 (滋賀県・文系)	○ 長男だから。 (奈良県・文系)
○ 実家を離れたくないから。 (滋賀県・理系)	○ 地元は安心感がある。 (奈良県・理系)
○ 家の事や祖父母のことがあり、実家から通いたい。 (滋賀県・理系)	○ 地元で働いていると、大事な友達などに会える可能性が高まるから。 (奈良県・理系)
○ なるべく住み慣れた地元の雰囲気働きたいと考えたから。都市圏で働くイメージをした時、自分の性格では向いていないと考えたから。 (奈良県・文系)	○ 精神的に楽だから。 (和歌山県・文系)
	○ 実家から通いたいから。 (和歌山県・理系)

<地元で働きたくない理由（自由回答）> ※カッコ内は地元地域・文理別

○ 実家から離れたい。 (滋賀県・文系)	○ 地元を出たいから。 (滋賀県・理系)
-------------------------	-------------------------

9-4 各地域の地元就職に対する不安度

近畿

【近畿（滋賀県、奈良県、和歌山県）】

■ 地域出身者における地元就職への不安度（大学生・就職先確定者/単一回答） ※近畿出身者ベース

※全体は地域単位、各都道府県は都道府県単位で分類しているため、全体と各地域の都道府県合計の構成比は一致しない。

		(%)									
		就職活動	n	(不安は)あった/ある	(不安は)多少あった/ある	どちらともいえない	(不安は)あまりなかった/あまりない	(不安は)全くなかった/全くない	不安あった/ある・計	不安なかった/ない・計	
近畿出身者 全体	開始前	* (27)		11.1	22.2	11.1	22.2	33.3	33.3	55.6	
	開始後	* (27)		11.1	25.9	11.1	18.5	33.3	37.0	51.9	
近畿出身者	滋賀県	開始前	* (10)	20.0	30.0	10.0	10.0	30.0	50.0	40.0	
		開始後	* (10)	20.0	30.0	10.0	10.0	30.0	50.0	40.0	
	奈良県	開始前	* (12)	8.3	16.7	16.7	33.3	25.0	25.0	58.3	
		開始後	* (12)	8.3	25.0	16.7	25.0	25.0	33.3	50.0	
	和歌山県	開始前	* (2)	100.0						-	100.0
		開始後	* (2)	100.0						-	100.0

「*」: n数が50未満の場合は参考値として掲載

※不安あった/ある・計: 「(不安は)あった/ある」+「(不安は)多少あった/ある」

※不安なかった/ない・計: 「(不安は)あまりなかった/あまりない」+「(不安は)全くなかった/全くない」

■ 近畿出身者のコメント

<地元で働くことに不安はあった/ある理由（自由回答）> ※カッコ内は地元地域・文理別

- | | |
|---|---|
| <ul style="list-style-type: none"> ○ 事務職で働けるところや募集人数が少なかったこと。
(滋賀県・文系) | <ul style="list-style-type: none"> ○ 企業がない。
(滋賀県・理系) |
|---|---|

<地元で働くことに不安はなかった/ない理由（自由回答）> ※カッコ内は地元地域・文理別

- | | |
|--|--|
| <ul style="list-style-type: none"> ○ 実家から通えるから。
(滋賀県・理系) ○ やはり知ってる地域で働ける方がいいため。
(奈良県・文系) ○ 幼馴染もみんな地元で働くから。
(奈良県・文系) ○ 実家があるから。
(奈良県・文系) ○ 自分の知っている土地だから。
(奈良県・理系) | <ul style="list-style-type: none"> ○ 居心地のいい場所だから。
(奈良県・理系) ○ 地元が好きだから。
(和歌山県・文系) ○ 就職活動を始める前は、自分が希望するような仕事につける会社があるかどうかよく知らなかったが、就職活動を始め、情報を集めてみると思った以上に会社があったから。
(和歌山県・理系) |
|--|--|

9-5 地域以外出身者の大学キャンパス所在地での就職意向

近畿

【近畿（滋賀県、奈良県、和歌山県）】

■ 大学キャンパス所在地での就職意向（大学生・就職先確定者/単一回答） ※近畿以外出身者ベース

		n	(%)				働きたい・計	働きたくない・計	
			働きたい	どちらかという 働きたい	どちらとも いえない	どちらかという 働きたくない	働きたくない		
近畿以外出身者 全体		(64)	4.7	12.5	28.1	28.1	26.6	17.2	54.7
出身者 近畿 以外	京阪神	*(36)	2.8	5.6	30.6	22.2	38.9	8.3	61.1
	東海	*(9)	33.3		44.4		22.2	33.3	22.2
	中国	*(9)	11.1	11.1	11.1	33.3	33.3	22.2	66.7
	その他地域	*(10)	10.0	20.0	20.0	50.0		30.0	50.0

「*」: n数が50未満の場合は参考値として掲載

※各地域はn数の多い上位3地域を掲載

※働きたい・計: 「働きたい」+「どちらかという働きたい」

※働きたくない・計: 「どちらかという働きたくない」+「働きたくない」

■ 近畿以外出身者のコメント

<大学キャンパス所在地で働きたい理由（自由回答）>

※カッコ内は地元地域・文理別

- 家の都合上、大学近くの方が都合がいい。
(三重県・文系)
- 4年間住んでみて良いところだと感じたから。
(兵庫県・文系)

- 自分の気質と合っているように感じるから。
(兵庫県・理系)
- 慣れているから。
(福岡県・理系)

<大学キャンパス所在地で働きたくない理由（自由回答）>

※カッコ内は地元地域・文理別

- 仕事がそもそも少なく、待遇も良くないから。
(北海道・文系)
- もっと都市部で働きたいから。
(新潟県・理系)
- 近畿圏から出たい。
(福井県・文系)
- 地元ではないし、少々不便だから。
(岐阜県・文系)
- 交通の便が悪いから。
(京都府・理系)
- 通勤に時間がかかるため。
(京都府・理系)
- 都会に憧れがあるから。
(大阪府・文系)

- 実家に戻りたいから。
(大阪府・理系)
- あまり周りに遊ぶところがないから。
(大阪府・理系)
- 車通勤が主になるのはいやだから。
(大阪府・理系)
- 田舎である。大学があるだけで4年間しか暮らしておらず縁があるとは言えない。
(鳥取県・文系)
- 一人暮らしが嫌だから。
(鳥取県・理系)
- その場所ではやりたい仕事ができないから。
(大分県・理系)

9-6 地域以外出身者の大学キャンパス所在地での就職に対する不安度

近畿

【近畿（滋賀県、奈良県、和歌山県）】

■ 大学キャンパス所在地での就職に対する不安度（大学生・就職先確定者/単一回答） ※近畿以外出身者ベース (%)

	就職活動	n	(不安は) あった/ある		どちらとも いえない	(不安は) あまりなかった/あまりない		(不安は) 全くなかった/全くない	不安あった/ある・計	不安なかった/ない・計	
			(不安は) 多かった/ある	(不安は) 少なかった/ある		(不安は) 多かった/あまりない	(不安は) 少なかった/あまりない				
近畿以外出身者 全体	開始前	(64)	14.1	18.8	21.9	15.6	29.7	32.8	45.3		
	開始後	(64)	17.2	12.5	23.4	18.8	28.1	29.7	46.9		
近畿以外出身者	京阪神	開始前	* (36)	22.2	8.3	13.9	16.7	38.9	30.6	55.6	
		開始後	* (36)	22.2	8.3	16.7	13.9	38.9	30.6	52.8	
	東海	開始前	* (9)	33.3		44.4		22.2	33.3	22.2	
		開始後	* (9)	22.2		44.4		22.2	11.1	22.2	33.3
	中国	開始前	* (9)	33.3		22.2	11.1	33.3	33.3	44.4	
		開始後	* (9)	22.2	11.1	11.1	22.2	33.3	33.3	55.6	
	その他地域	開始前	* (10)	10.0	30.0		30.0		30.0	40.0	30.0
		開始後	* (10)	10.0	20.0	40.0		30.0		30.0	30.0

「*」: n数が50未満の場合は参考値として掲載

※不安あった/ある・計: 「(不安は) 多かった/ある」+「(不安は) 少なかった/ある」

※各地域はn数の多い上位4地域を掲載

※不安なかった/ない・計: 「(不安は) あまりなかった/あまりない」+「(不安は) 全くなかった/全くない」

■ 近畿以外出身者のコメント

<大学キャンパス所在地で働くことに不安はあった/ある理由 (自由回答)> ※カッコ内は地元地域・文理別

- | | |
|------------------------------------|-------------------------------|
| ○ 待遇も良くないから。 (北海道・文系) | ○ 就職先が少ないから。 (京都府・理系) |
| ○ 土地勘があまりなく、少々不便を感じていたから。 (岐阜県・文系) | ○ 雇用がない。 (広島県・理系) |
| ○ 交通の便が悪いため。 (京都府・理系) | ○ 大都市ではないから。家から遠いから。 (愛媛県・文系) |

<大学キャンパス所在地で働くことに不安はなかった/ない理由 (自由回答)> ※カッコ内は地元地域・文理別

- | | |
|------------------------------------|------------------------------------|
| ○ 大学のある都道府県はそんなに田舎ではないため。 (三重県・文系) | ○ 見つけた土地だから。 (兵庫県・理系) |
| ○ とても住みやすい街であるから。 (兵庫県・文系) | ○ 現在暮らしていて、住みやすいと感じているから。 (島根県・理系) |

9-7 各地域の地元に対する愛着度

近畿

【近畿（滋賀県、奈良県、和歌山県）】

■ 近畿出身者における地元に対する愛着度（大学生・就職先確定者/単一回答）

		n	愛着度 (%)				愛着あり・計	愛着なし・計	
			ある	どちらかといえはあ	どちらともいえない	どちらかというとな	ない		
近畿出身者 全体		*(27)	44.4	18.5	25.9	3.7	7.4	63.0	11.1
出身者	滋賀県	*(10)	40.0	30.0	10.0	20.0		70.0	20.0
	奈良県	*(12)	50.0	8.3	33.3	8.3		58.3	8.3
	和歌山県	*(2)	50.0		50.0			50.0	-

「*」: n数が50未満の場合は参考値として掲載

※愛着あり・計: 「ある」+「どちらかといえはあ」
 ※愛着なし・計: 「どちらかというとな」+「ない」

■ 地元への愛着に対する、近畿出身者のコメント(自由回答) ※カッコ内は地元地域・文理別

< 地元へ愛着がある理由 >

○ 静かで、住みやすい。 ○ 長年住み続けているから。 ○ 地元の人の雰囲気やさしいから。 ○ 昔からずっとこの土地にいるから。	(滋賀県・文系) (滋賀県・理系) (奈良県・文系) (奈良県・文系)	○ 大学入学と同時に下宿を始め、定期的に帰りたい気持ちがあったから。 ○ そこで生まれ育ち、近所の人とのつながりも多く温かい地域だったから。	(和歌山県・理系) (和歌山県・理系)
---	--	---	------------------------

< 地元へ愛着がない理由 >

※コメントなし	
---------	--

< どちらともいえない理由 >

○ 友達は好きだが交通の便利が悪い。	(滋賀県・理系)	○ 慣れていているというだけで思い入れはない。	(奈良県・文系)
--------------------	----------	-------------------------	----------

9-8 大学キャンパス所在地に対する愛着度

近畿

【近畿（滋賀県、奈良県、和歌山県）】

■ 大学キャンパス所在地に対する愛着度（大学生・就職先確定者/単一回答）

		n	(%)				愛着あり・計	愛着なし・計
			ある	どちらかといえはあ	どちらともいえない	どちらかというもない	ない	
近畿全体		(91)	23.1	24.2	19.8	11.0	22.0	47.3 / 33.0
出身	近畿出身者	*(27)	37.0	25.9	14.8	22.2	63.0 / 22.2	
	近畿以外出身者	(64)	17.2	23.4	21.9	15.6	21.9	40.6 / 37.5

「*」:n数が50未満の場合は参考値として掲載

※愛着あり・計:「ある」+「どちらかといえはあ」
 ※愛着なし・計:「どちらかというもない」+「ない」

■ 大学キャンパス所在地への愛着に対するコメント(自由回答) ※カッコ内は地元地域・文理別

□ 近畿出身者

<愛着がある理由>

○ 程よい田舎で住みやすい。 ○ 長年住んでいるから。 ○ 大学も県内にあるから。	(滋賀県・文系) (滋賀県・理系) (奈良県・文系)	○ 都道府県のことについてよく知れたから。 ○ 地元と近いから。 ○ 知り合いが増えたから。	(奈良県・文系) (奈良県・理系) (和歌山県・理系)
---	----------------------------------	--	-----------------------------------

<愛着がない理由>

○ 気候の変動が激しいから。	(奈良県・文系)
----------------	----------

<どちらともいえない理由>

○ 交通の便が悪い。	(滋賀県・理系)	○ 思い出がないから。	(奈良県・文系)
------------	----------	-------------	----------

□ 近畿以外出身者

<愛着がある理由>

○ 観光資源が多い、歴史がある。 ○ 4年間の通学で沢山の魅力を発見できたから。 ○ 人数も少なく、静かだから。 ○ 4年間通学しているなかで、自然に愛着が出てきた。自然が多いのが合っているのかもしれない。	(愛知県・文系) (三重県・文系) (大阪府・文系) (大阪府・理系)	○ 地域の人と少し関わったから。 ○ 田舎でのんびりした雰囲気であって、在学中に愛着が湧いてきた。 ○ とても住みやすいから。 ○ のどかなところで、落ち着いた学生生活を送ることができた。	(大阪府・理系) (兵庫県・文系) (兵庫県・文系) (愛媛県・文系)
--	--	---	--

<愛着がない理由>

○ 友人もここではないところに住んでいる人が多いから。 ○ 交通が不便で、田舎だから。 ○ 交通の便が悪く、しんどい思いをしたから。	(静岡県・文系) (京都府・文系) (京都府・理系)	○ ただ四年間通っただけの感覚だから。 ○ 愛着が生まれる出来事がなかった。 ○ 暮らしやすいとは思いますが、一生ここで過ごしたいとは思わないから。	(大阪府・理系) (兵庫県・理系) (島根県・理系)
--	----------------------------------	--	----------------------------------

<どちらともいえない理由>

○ 自然はあるのでもいいが、交通が不便だから。	(京都府・文系)	○ 学校がある県のことを大まかにしか知らないから。	(大阪府・文系)
-------------------------	----------	---------------------------	----------

9-9 地元および大学キャンパス所在地に対する愛着度と就職意向の関係

近畿

【近畿（滋賀県、奈良県、和歌山県）】

■ 地元に対する愛着度と就職意向の関係（大学生・就職先確定者/単一回答）

□ 近畿出身者ベース

		就職活動	n	(%)					働きたい・計	働きたくない・計		
				働きたい	どちらかという 働きたい	どちらとも いえない	どちらかという 働きたくない	働きたくない				
近畿出身者 全体	開始前	* (27)		51.9			25.9	3.7	7.4	11.1	77.8	18.5
	開始後	* (27)		51.9			22.2	7.4	7.4	11.1	74.1	18.5
愛着度	愛着あり	開始前	* (17)	52.9			35.3		5.9	5.9	88.2	11.8
		開始後	* (17)	58.8			23.5		11.8	5.9	82.4	17.6
	愛着なし	開始前	* (3)	33.3	33.3		33.3			66.7	33.3	
		開始後	* (3)	33.3	33.3		33.3			33.3	33.3	
	どちらとも いえない	開始前	* (7)	57.1			14.3	14.3	14.3	57.1	28.6	
		開始後	* (7)	42.9			28.6	14.3	14.3	71.4	14.3	

「*」: n数が50未満の場合は参考値として掲載

※働きたい・計: 「働きたい」+「どちらかという働きたい」

※働きたくない・計: 「どちらかという働きたくない」+「働きたくない」

■ 大学キャンパス所在地に対する愛着度と就職意向の関係（大学生・就職先確定者/単一回答）

□ 近畿以外出身者ベース

		n	(%)					働きたい・計	働きたくない・計
			働きたい	どちらかという 働きたい	どちらとも いえない	どちらかという 働きたくない	働きたくない		
近畿以外出身者 全体		(64)	4.7	12.5	28.1	28.1	26.6	17.2	54.7
愛着度	愛着あり	* (26)	7.7	19.2	34.6	19.2	19.2	26.9	38.5
	愛着なし	* (24)	4.2	12.5	37.5	41.7		8.3	79.2
	どちらとも いえない	* (14)	14.3	42.9	28.6	14.3	14.3	14.3	42.9

「*」: n数が50未満の場合は参考値として掲載

※働きたい・計: 「働きたい」+「どちらかという働きたい」

※働きたくない・計: 「どちらかという働きたくない」+「働きたくない」

中国

10-1 各地域の傾向・雇用と経済状況

中国

【中国（鳥取県、島根県、岡山県、広島県、山口県）】



大学キャンパス所在地が【中国】である学生の、出身地・就職先分布を見ると、「④地域以外出身・地域以外就職者」（41.0%）、「①地域出身・地域内就職者」（36.0%）が上位となっている。就職先地域は中国出身者（①+②）のうち、6割半ばが「中国」となっている。中国以外の就職先は「首都圏」「京阪神」「九州」が上位となっている。

中国出身者における地元の就職意向は、就職活動開始前・後で「働きたい・計」が、7割から6割強へ低下している。地元で働きたい理由としては、「地元が一番生活しやすいから」「お金が貯まるまで実家から通勤したいから」「地元で貢献したい」といった地元の利便性、貢献などに関するものが多い。一方、働きたくない理由としては、「今まで地元から出たことがないので出て働いてみたい」などが見られる。

地元で就職することへの不安度は、就職活動開始前・後ともに「不安はなかった/ない・計」が5割半ばとなっており、その理由としては、「地元には家族もいて支えてくれる人がいるから」「地元なら紹介してくれる求人が豊富だったから」などが見られる。

中国以外出身者に、【中国】での就職意向を聞いたところ、「働きたくない・計」が半数となっており、その理由として、「地元から離れているから」「都会で働きたいから」「働きたいと思える企業が見つからなかったから」などが見られる。

中国出身者における地元への愛着は、「愛着あり・計」が8割半ばを占める。地元へ愛着がある理由は、「自然が豊かで騒音も少なく、暮らしやすい地域だから」「地域の人が温かいから」などが見られる。

地元に対しての愛着度と就職意向を見ると、愛着がある人は、就職活動開始前は「働きたい・計」が7割半ばであるが、開始後は6割台に低下している。

地域の雇用と経済状況 ※地域一覧は、127頁以降に掲載

都道府県	国勢調査人口 (2015年)	産業別就業人口(2015年)				求人状況(2016年)		完全失業率 (2017年)
		総数	第1次産業	第2次産業	第3次産業	有効求人数	有効求人倍率	
全国	127,094,745	58,919,036	2,221,699	13,920,834	39,614,567	2,529,959	1.36	2.8
鳥取	573,441	280,925	24,671	59,764	187,826	14,240	1.36	1.7
島根	694,352	342,994	26,608	77,033	230,774	16,474	1.46	1.1
岡山	1,921,525	900,871	41,206	234,984	580,527	49,832	1.65	2.4
広島	2,843,990	1,336,568	41,312	347,007	904,269	70,165	1.65	2.3
山口	1,404,729	645,035	31,011	165,051	435,596	28,589	1.39	2.1
中国・計	7,438,037	3,506,393	164,808	883,839	2,338,992	179,300	1.50	1.9

※事業所数・企業等数の地域計は地域平均を100、各都道府県は全国平均を100として指数化

都道府県	事業所数		企業等数		大学数 ※短大を除く (2018年)	大学生 [学部学生数] (2018年)	初任給(2017年)	
	総数 (2016年)	指数	総数 (2016年)	指数			実額(円) ※地域別は 単純平均	指数 (東京を100)
全国	5,578,975	—	3,856,457	—	782	2,599,684	206,100	95.9
鳥取	26,446	22.3	18,006	21.9	3	6,710	183,200	85.2
島根	35,476	29.9	24,969	30.4	2	6,818	190,400	88.6
岡山	83,415	70.3	57,183	69.7	17	38,307	196,800	91.6
広島	131,074	110.4	89,748	109.4	20	55,430	198,200	92.2
山口	62,774	52.9	43,396	52.9	10	18,376	198,700	92.5
中国・計	339,185	66.9	233,302	66.5	52	125,641	193,460	90.0

10-2 各地域の就職先分布

中国

【中国（鳥取県、島根県、岡山県、広島県、山口県）】

■ 出身地・就職先分布（大学生・就職先確定者/単一回答）

		n	①地域出身・地域内就職者				②地域出身・地域以外就職者		③地域以外出身・地域内就職者		④地域以外出身・地域以外就職者		地域内・計	地域以外・計
所在地全体		(139)	36.0				19.4		3.6		41.0		39.6	60.4
所在地	鳥取県	*(9)	11.1	11.1			77.8						22.2	77.8
	島根県	*(10)	10.0	30.0			10.0		50.0				20.0	80.0
	岡山県	*(39)	41.0			10.3		48.7				41.0	59.0	
	広島県	(55)	29.1			27.3		3.6		40.0			32.7	67.3
	山口県	*(26)	11.5	38.3			80.8						15.4	84.6

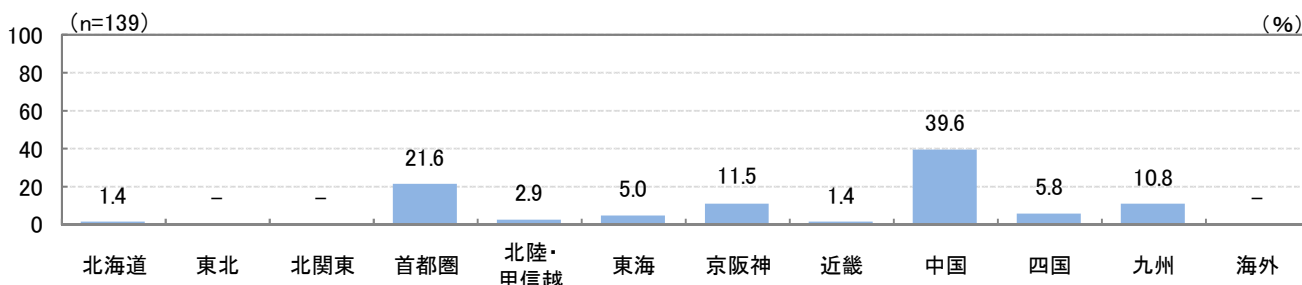
「*」: n数が50未満の場合は参考値として掲載

※地域内・計: 「①地域出身・地域内就職者」+「③地域以外出身・地域内就職者」

「所在地」: 大学キャンパス所在地

※地域以外・計: 「②地域出身・地域以外就職者」+「④地域以外出身・地域以外就職者」

■ 大学キャンパス所在地から見た就職先分布（大学生・就職先確定者/単一回答）



【参考）2018年卒】 ※8月15日時点

■ 出身地・就職先分布（大学生・就職先確定者/単一回答）

		n	①地域出身・地域内就職者				②地域出身・地域以外就職者		③地域以外出身・地域内就職者		④地域以外出身・地域以外就職者		地域内・計	地域以外・計
所在地全体		(155)	47.7				16.1		4.5		31.6		52.3	47.7
所在地	鳥取県	*(12)	8.3	8.3			16.7		66.7				25.0	75.0
	島根県	*(13)	15.4	7.7			76.9						15.4	84.6
	岡山県	*(45)	31.1			17.8		6.7		44.4			37.8	62.2
	広島県	(54)	51.9			14.8		9.3		24.1			61.1	38.9
	山口県	*(31)	12.9	12.9			3.2		71.0				16.1	83.9

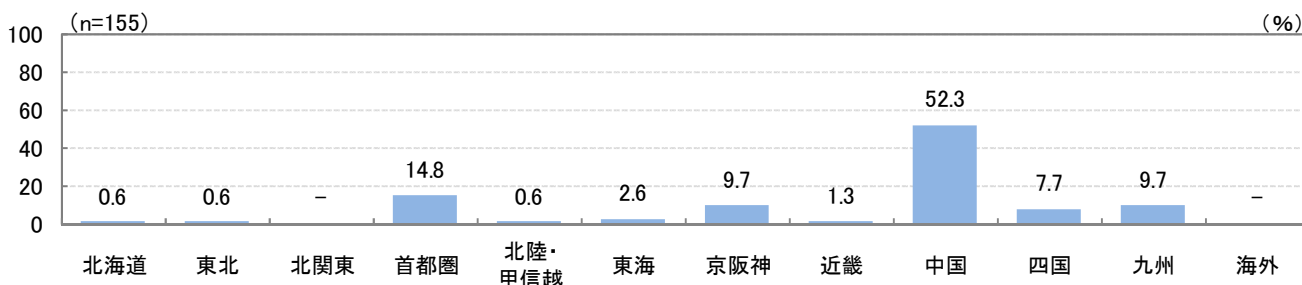
「*」: n数が50未満の場合は参考値として掲載

※地域内・計: 「①地域出身・地域内就職者」+「③地域以外出身・地域内就職者」

「所在地」: 大学キャンパス所在地

※地域以外・計: 「②地域出身・地域以外就職者」+「④地域以外出身・地域以外就職者」

■ 大学キャンパス所在地から見た就職先分布（大学生・就職先確定者/単一回答）



10-3 各地域の地元就職意向

中国

【中国（鳥取県、島根県、岡山県、広島県、山口県）】

■ 地域出身者における地元就職意向（大学生・就職先確定者/単一回答）※中国出身者ベース

※全体は地域単位、各都道府県は都道府県単位で分類しているため、全体と各地域の都道府県合計の構成比は一致しない。

		就職活動	n	働きたい	どちらかという 働きたい	どちらとも いえない	どちらかという 働きたくない	働きたくない	働きたい・ 計	働きたくない・ 計		
中国出身者 全体		開始前	(77)	46.8		23.4	6.5	16.9	6.5	70.1	23.4	
		開始後	(77)	40.3		20.8	18.2	13.0	7.8	61.0	20.8	
中国 出身者	鳥取県	開始前	*(1)									
		開始後	*(1)									
	島根県	開始前	*(4)	50.0		50.0				50.0	50.0	
		開始後	*(4)	50.0		25.0	25.0			75.0	25.0	
	岡山県	開始前	*(20)	40.0		30.0	20.0	10.0		70.0	30.0	
		開始後	*(20)	45.0		30.0	15.0	10.0		75.0	25.0	
	広島県	開始前	*(31)	54.8		22.6	9.7	12.9		77.4	12.9	
		開始後	*(31)	41.9		16.1	25.8	12.9	3.2	58.1	16.1	
	山口県	開始前	*(4)	50.0		25.0	25.0			50.0	25.0	
		開始後	*(4)	50.0		25.0	25.0			50.0	25.0	

【*】:n数が50未満の場合は参考値として掲載

※働きたい・計:「働きたい」+「どちらかという働きたい」

※働きたくない・計:「どちらかという働きたくない」+「働きたくない」

■ 中国出身者のコメント

<地元で働きたい理由（自由回答）> ※カッコ内は地元地域・文理別

○ 地元の方が安心する。 (鳥取県・文系)	○ 実家から通勤することで貯金をしたい。 (広島県・文系)
○ 思っていたよりも地元にも良い会社があったから。 (島根県・理系)	○ 一人っ子なので、将来身内の介護に携わりたいからです。 (広島県・文系)
○ 地元より都会の方で就職したかったが、暮らすには地元の方が落ち着くだろうと考えが変わったから。 (岡山県・文系)	○ 地元が大好きで地元から離れたくないから。 (広島県・文系)
○ 地元でしかやれない趣味があるから。 (岡山県・文系)	○ 生まれ育った土地でその地域に恩返しをしたい。この地域や人々が好きだから。 (広島県・文系)
○ 地元で働く方が出費をおさえられるから。 (岡山県・文系)	○ お金が貯まるまで実家から通勤したいから。 (広島県・理系)
○ 地元が好きなが持ちは変わらないから。 (岡山県・文系)	○ 住みなれた土地で楽。実家から通えるとお金も浮くので良いと思うので。 (広島県・理系)
○ 知っている地元が一番生活しやすいから。 (岡山県・理系)	○ 地元に貢献したい。 (広島県・理系)
○ 馴染みやすいし、家庭に万が一の事が起きてても対応しやすいから。 (岡山県・理系)	○ 地元が安心できるから。 (広島県・理系)
	○ 多くの友人が地元に残っているため。 (山口県・理系)

<地元で働きたくない理由（自由回答）> ※カッコ内は地元地域・文理別

○ 今まで地元から出たことがないので出て働いてみたい。 (岡山県・理系)	○ 県外に出たいと考えていたから。 (広島県・文系)
○ 顔なじみに会うことが嫌なのと、運転をする必要がありそうだから。 (広島県・文系)	○ 一人暮らしをしたかったから。 (広島県・理系)

10-4 各地域の地元就職に対する不安度

中国

【中国（鳥取県、島根県、岡山県、広島県、山口県）】

■ 地域出身者における地元就職への不安度（大学生・就職先確定者/単一回答）※中国出身者ベース

※全体は地域単位、各都道府県は都道府県単位で分類しているため、全体と各地域の都道府県合計の構成比は一致しない。

		就職活動	n	(不安は) あった/ある		(不安は) 多少あった/ある		どちらとも いえない	(不安は) あまりなかった/あまりない		(不安は) 全くなかった/全くない		不安あった/ある・計	不安なかった/ない・計
中国出身者 全体	開始前	(77)	16.9	20.8	6.5	20.8	35.1		37.7	55.8				
	開始後	(77)	18.2	16.9	9.1	22.1	33.8		35.1	55.8				
中国出身者	鳥取県	開始前	* (1)											
		開始後	* (1)											
	島根県	開始前	* (4)	25.0		75.0						25.0	75.0	
		開始後	* (4)	25.0		75.0						25.0	75.0	
	岡山県	開始前	* (20)	30.0	10.0	35.0		25.0		40.0	60.0			
		開始後	* (20)	30.0	10.0	30.0		30.0		40.0	60.0			
	広島県	開始前	* (31)	6.5	12.9	12.9	16.1	51.6		19.4	67.7			
		開始後	* (31)	6.5	9.7	16.1	19.4	48.4		16.1	67.7			
	山口県	開始前	* (4)	50.0			25.0		25.0		50.0	50.0		
		開始後	* (4)	50.0			25.0		25.0		50.0	50.0		

「*」: n数が50未満の場合は参考値として掲載

※不安あった/ある・計: 「(不安は) あった/ある」+「(不安は) 多少あった/ある」

※不安なかった/ない・計: 「(不安は) あまりなかった/あまりない」+「(不安は) 全くなかった/全くない」

■ 中国出身者のコメント

<地元で働くことに不安はあった/ある理由（自由回答）> ※カッコ内は地元地域・文理別

- | | |
|------------------------------------|---------------------------------------|
| ○ 地元企業の待遇が悪いことがわかったから。
(島根県・文系) | ○ 家族と上手くやっていけるか心配だったから。
(岡山県・理系) |
| ○ 冬は道路が凍るので、通勤が心配。
(岡山県・文系) | ○ 希望するところに内定もらえるとは限らないから。
(岡山県・理系) |
| ○ 娯楽施設が少ない。
(岡山県・文系) | ○ 地元の人口がどんどん減っているため。
(山口県・理系) |

<地元で働くことに不安はなかった/ない理由（自由回答）> ※カッコ内は地元地域・文理別

- | | |
|--|--|
| ○ 地元でも活躍出来る場があるから。
(島根県・文系) | ○ 地元なら紹介してくれる求人が豊富だったから。
(岡山県・理系) |
| ○ 地元には家族もいて支えてくれる人がいるから。
(島根県・文系) | ○ 生まれ育った場所で、土地勘もあるので。
(広島県・文系) |
| ○ 約20年住んできた地元で働けるので不安はない。
(島根県・理系) | ○ 地元だから特に不安はない。あるとすれば、自立の問題にはなるが、あまり大きい不安ではない。
(広島県・文系) |
| ○ 自宅から通えるから。
(岡山県・文系) | ○ 住み慣れた場所だから。
(広島県・文系) |
| ○ 地元なら安心して働けるだろうと思っていたから。
(岡山県・文系) | ○ 地元が好きであるし、そんなに不安はなかった。
(広島県・文系) |
| ○ 一人暮らしをする必要もなく、20年住んでいて大抵のことは分かっているつもりだから。
(岡山県・理系) | ○ 地元は安心できるから。
(広島県・理系) |
| ○ 就職活動を始める前には自分に合った仕事が見つかるのかを不安に思っていたが、実際に就職活動を行うといい企業に就職できたと思うから。
(岡山県・理系) | ○ 地元で働くこと以外考えていなかったから。
(広島県・理系) |
| | ○ 地元で家族や、知り合いが近くにいるから。
(山口県・文系) |

10-5 地域以外出身者の大学キャンパス所在地での就職意向

中国

【中国（鳥取県、島根県、岡山県、広島県、山口県）】

■ 大学キャンパス所在地での就職意向（大学生・就職先確定者/単一回答） ※中国以外出身者ベース

		n	(%)				働きたい・計	働きたくない・計	
			働きたい	どちらかという 働きたい	どちらとも いえない	どちらかという 働きたくない	働きたくない		
中国以外出身者 全体		(62)	3.2	16.1	30.6	14.5	35.5	19.4	50.0
中国 以外 出身者	四国	*(19)	5.3	26.3	42.1	5.3	21.1	31.6	26.3
	九州	*(16)	12.5	25.0	18.8	43.8	12.5	62.5	
	京阪神	*(14)	7.1	21.4	14.3	14.3	42.9	28.6	57.1
	その他地域	*(13)		38.5	23.1	38.5	-	61.5	

「*」: n数が50未満の場合は参考値として掲載

※各地域はn数の多い上位3地域を掲載

※働きたい・計: 「働きたい」+「どちらかという働きたい」

※働きたくない・計: 「どちらかという働きたくない」+「働きたくない」

■ 中国以外出身者のコメント

<大学キャンパス所在地で働きたい理由（自由回答）>

※カッコ内は地元地域・文理別

- | | | | |
|--|----------------------------------|---|-----------------------------------|
| ○ 暮らしやすい場所だったので。
○ 住み慣れた環境。
○ 地元に近い地域だったため、就職活動での選択肢には入っていた。 | (京都府・理系)
(兵庫県・文系)
(愛媛県・文系) | ○ 住みやすいから。
○ 友達や同級生、実習でお世話になった先生方など見知った人が多く働きやすそうだと感じたため。
○ 友達や彼氏がいるから。 | (高知県・文系)
(高知県・理系)
(鹿児島県・理系) |
|--|----------------------------------|---|-----------------------------------|

<大学キャンパス所在地で働きたくない理由（自由回答）>

※カッコ内は地元地域・文理別

- | | | | |
|---|--|--|----------------------------------|
| ○ 自分の地元で働くというのが自分の中の芯だから、それにそぐわない。
○ 一人暮らしに疲れた。
○ 地元から離れているから。
○ 都会で働きたいから。
○ 実家からも遠く、気候的にも住みにくいから。田舎で何かと不便であるから。 | (岐阜県・文系)
(京都府・理系)
(大阪府・理系)
(兵庫県・理系)
(愛媛県・理系) | ○ 新たな土地で働きたいと考えたから。
○ 地元の県よりも不便だし仕事も少ないから。
○ 十分、満足したから。また、働きたいと思える企業が見つからなかったため。 | (福岡県・文系)
(長崎県・理系)
(大分県・理系) |
|---|--|--|----------------------------------|

10-6 地域以外出身者の大学キャンパス所在地での就職に対する不安度

中国

【中国（鳥取県、島根県、岡山県、広島県、山口県）】

■ 大学キャンパス所在地での就職に対する不安度（大学生・就職先確定者/単一回答） ※中国以外出身者ベース

		就職活動	n	(不安は) あった/ある	(不安は) 多少あった/ある	どちらとも いえない	(不安は) あまりなかった/あまりない	(不安は) 全くなかった/全くない	不安あった/ある・計	不安なかった/ない・計
中国以外 出身者 全体		開始前	(62)	14.5	27.4	19.4	6.5	32.3	41.9	38.7
		開始後	(62)	16.1	25.8	21.0	4.8	32.3	41.9	37.1
中国 以外 出身者	四国	開始前	*(19)	10.5	21.1	10.5	5.3	52.6	31.6	57.9
		開始後	*(19)	15.8	15.8	15.8	5.3	47.4	31.6	52.6
	九州	開始前	*(16)	6.3	43.8	12.5	18.8	18.8	50.0	37.5
		開始後	*(16)	6.3	43.8	12.5	12.5	25.0	50.0	37.5
	京阪神	開始前	*(14)	28.6	28.6	28.6	14.3		57.1	14.3
		開始後	*(14)	28.6	35.7	21.4	14.3		64.3	14.3
	その他地域	開始前	*(13)	15.4	15.4	30.8	38.5		30.8	38.5
		開始後	*(13)	15.4	7.7	38.5	38.5		23.1	38.5

「*」:n数が50未満の場合は参考値として掲載

※各地域はn数の多い上位3地域を掲載

※不安あった/ある・計:「(不安は)あった/ある」+「(不安は)多少あった/ある」

※不安なかった/ない・計:「(不安は)あまりなかった/あまりない」+「(不安は)全くなかった/全くない」

■ 中国以外出身者のコメント

<大学キャンパス所在地で働くことに不安はあった/ある理由（自由回答）> ※カッコ内は地元地域・文理別

○ 地元から離れているから。 ○ 田舎で何にしろ不便だから。 ○ 実家にはあまり帰省できないかもしれない。 ○ 豪雪地域で生活できると思わなかったから。	(岐阜県・文系) (岐阜県・文系) (京都府・理系) (大阪府・理系)	○ 家族に助けてもらうには物理的距離があるので難しいから。 ○ 地域の活性度。 ○ 他の都道府県へ行くのに不便に感じるが多かったから。	(香川県・文系) (福岡県・文系) (福岡県・文系)
---	--	---	----------------------------------

<大学キャンパス所在地で働くことに不安はなかった/ない理由（自由回答）> ※カッコ内は地元地域・文理別

○ 住み慣れているから。 ○ 数年ではあるが住んでいるから。 ○ 地元と地域が近く、就職活動をする上で、一番情報を手に入れやすく、交通費などもかからないと思っていたから。	(三重県・理系) (香川県・理系) (愛媛県・文系)	○ 見知った人が多いほうが安心して仕事ができそうだと思うため。 ○ 大学の名も知れてるから。	(高知県・理系) (鹿児島県・理系)
---	----------------------------------	---	-----------------------

10-7 各地域の地元に対する愛着度

中国

【中国（鳥取県、島根県、岡山県、広島県、山口県）】

■ 中国出身者における地元に対する愛着度（大学生・就職先確定者/単一回答）

		n	愛着度 (%)				愛着あり・計	愛着なし・計		
			ある	どちらかといえばある	どちらともいえない	どちらかというくない	ない			
中国出身者 全体		(77)	58.4		27.3		5.2 3.9 5.2	85.7	9.1	
出身者	鳥取県	*(1)								
	島根県	*(4)	25.0	25.0	25.0	25.0		50.0	50.0	
	岡山県	*(20)	55.0		35.0		5.0 5.0	90.0	10.0	
	広島県	*(31)	64.5		19.4	12.9	3.2	83.9	3.2	
	山口県	*(4)	75.0			25.0			75.0	25.0

「*」: n数が50未満の場合は参考値として掲載

※愛着あり・計: 「ある」+「どちらかといえばある」
 ※愛着なし・計: 「どちらかというくない」+「ない」

■ 地元への愛着に対する、中国出身者のコメント(自由回答) ※カッコ内は地元地域・文理別

< 地元へ愛着がある理由 >

○ 知り合いや家族がいるから。(鳥取県・文系)	○ 家族や、昔からの友達にすぐ会えるから。(岡山県・理系)
○ 大好きな場所や物や人がある。(鳥取県・文系)	○ 生まれてからずっと住んでいる場所であり、大切な家族がいるからです。(広島県・文系)
○ 離れてみて、地元の良さを知った。(島根県・文系)	○ 生まれてから一度も転居を経験していないため。(広島県・文系)
○ 暮らすにはちょうど適していると思うから。(岡山県・文系)	○ 住みやすく、町の人も良い人がたくさんいて、友人も多いため。(広島県・文系)
○ 小、中と同じだった友達が多く、今も仲良くしているから。実家があるから。(岡山県・文系)	○ 利便性もよく、住みなれているので。(広島県・理系)
○ 自分が生まれ育ったところだから。自慢できることが多いから。(岡山県・文系)	○ 風土は好きだから。(広島県・理系)
○ ずっと住んできた場所だから。(岡山県・理系)	○ 地域の人が温かいから。(山口県・文系)
○ 自然が豊かで騒音も少なく、暮らしやすい地域だから。(岡山県・文系)	○ 生まれてからずっと地元で暮らしているから。(山口県・理系)

< 地元へ愛着がない理由 >

○ 親戚が住んでいないため。(岡山県・理系)

< どちらともいえない理由 >

○ 嫌悪感を持つほどではないが、好きな理由もこれといって見つからないから。(広島県・文系)	○ 東京に住みたいから。(広島県・文系)
---	----------------------

10-8 大学キャンパス所在地に対する愛着度

中国

【中国（鳥取県、島根県、岡山県、広島県、山口県）】

■ 大学キャンパス所在地に対する愛着度（大学生・就職先確定者/単一回答）

		n	(%)					愛着あり・計	愛着なし・計	
			ある	どちらかといえばある	どちらともいえない	どちらかというもない	ない			
中国 全体		(139)	38.1		28.1	11.5	10.1	12.2	66.2	22.3
出身	中国出身者	(77)	51.9		24.7	10.4	6.5	6.5	76.6	13.0
	中国以外出身者	(62)	21.0	32.3	12.9	14.5	19.4	53.2	33.9	

※愛着あり・計:「ある」+「どちらかといえばある」

※愛着なし・計:「どちらかというもない」+「ない」

■ 大学キャンパス所在地への愛着に対するコメント(自由回答) ※カッコ内は地元地域・文理別

□ 中国出身者

<愛着がある理由>

- | | |
|--|---------------------------|
| ○ 友達がいるし住み慣れているから。(鳥取県・文系) | ○ 地元であり、過ごしやすいから。(広島県・文系) |
| ○ 地元でもあり、たくさんの人と出会えた都道府県だからです。(広島県・文系) | ○ 不便なりに楽しかった。(広島県・理系) |
| | ○ 出身地だから。(山口県・理系) |

<愛着がない理由>

- | | |
|---------------------------|------------------------|
| ○ 土地と人に魅力を感じないから。(島根県・文系) | ○ あまりいい思い出がない。(島根県・理系) |
|---------------------------|------------------------|

<どちらともいえない理由>

- | |
|-----------------------------------|
| ○ いいところだが、ここにずっと住む気はなかった。(島根県・文系) |
|-----------------------------------|

□ 中国以外出身者

<愛着がある理由>

- | | |
|------------------------------------|---|
| ○ 4年間住んで本当に穏やかなところだから。(岐阜県・文系) | ○ 4年間が充実していたから。(香川県・理系) |
| ○ 住み良い街。適度に都会。(京都府・理系) | ○ 4年間過ごし、地元とは違った魅力を感じたから。(愛媛県・文系) |
| ○ 友達と新しい場所を開拓していくワクワク感がある。(兵庫県・文系) | ○ そこまで広くは行動していないが、不便のない暮らしができたから。(大分県・理系) |
| ○ 楽しい思い出ばかり。(和歌山県・理系) | |

<愛着がない理由>

- | | |
|-----------------------------|--|
| ○ 大学があるだけという感覚だから。(京都府・理系) | ○ まだこの県に対して「一時所属している」という気分が自分から抜けられないため。(高知県・理系) |
| ○ 地元にもどりたい。(香川県・文系) | ○ 環境が自分に合わないと思う。(熊本県・理系) |
| ○ 4年間住んだが、もう満足したから。(愛媛県・理系) | |

<どちらともいえない理由>

- | | |
|--------------------------------|---|
| ○ 4年間下宿して、それで十分満足したから。(兵庫県・理系) | ○ 大学の友人や訪れた場所には思い出があるが、ずっと住みたいとは思わない。(愛媛県・理系) |
|--------------------------------|---|

10-9 地元および大学キャンパス所在地に対する愛着度と就職意向の関係

中国

【中国（鳥取県、島根県、岡山県、広島県、山口県）】

■ 地元に対する愛着度と就職意向の関係（大学生・就職先確定者/単一回答）

□ 中国出身者ベース

		就職活動	n	(%)					働きたい・計	働きたくない・計	
				働きたい	どちらかという 働きたい	どちらとも いえない	どちらかという 働きたくない	働きたくない			
中国出身者 全体	開始前		(77)	46.8		23.4	6.5	16.9	6.5	70.1	23.4
	開始後		(77)	40.3		20.8	18.2	13.0	7.8	61.0	20.8
愛着度	愛着あり	開始前	(66)	53.0		22.7	6.1	15.2	3.0	75.8	18.2
		開始後	(66)	47.0		21.2	15.2	12.1	4.5	68.2	16.7
	愛着なし	開始前	*(7)	28.6	14.3	14.3	42.9			28.6	57.1
		開始後	*(7)	28.6	28.6		14.3	28.6		28.6	42.9
	どちらとも いえない	開始前	*(4)	25.0	25.0		50.0			50.0	50.0
		開始後	*(4)	50.0			25.0		25.0		-

「*」:n数が50未満の場合は参考値として掲載

※働きたい・計:「働きたい」+「どちらかという働きたい」

※働きたくない・計:「どちらかという働きたくない」+「働きたくない」

■ 大学キャンパス所在地に対する愛着度と就職意向の関係（大学生・就職先確定者/単一回答）

□ 中国以外出身者ベース

		n	(%)					働きたい・計	働きたくない・計	
			働きたい	どちらかという 働きたい	どちらとも いえない	どちらかという 働きたくない	働きたくない			
中国以外出身者 全体		(62)	3.2	16.1	30.6	14.5	35.5		19.4	50.0
愛着度	愛着あり	*(33)	6.1	18.2	27.3	15.2	33.3		24.2	48.5
	愛着なし	*(21)	14.3	33.3		9.5	42.9		14.3	52.4
	どちらとも いえない	*(8)	12.5	37.5		25.0		25.0		12.5

「*」:n数が50未満の場合は参考値として掲載

※働きたい・計:「働きたい」+「どちらかという働きたい」

※働きたくない・計:「どちらかという働きたくない」+「働きたくない」

四国

11-1 各地域の傾向・雇用と経済状況

四国

【四国（徳島県、香川県、愛媛県、高知県）】



大学キャンパス所在地が【四国】である学生の、出身地・就職先分布を見ると、「①地域出身・地域内就職者」（54.2%）が最も多い。「②地域出身・地域以外就職者」（19.3%）と「④地域以外出身・地域以外就職者」（19.3%）を合わせて、約4割が地域以外への就職となっている。四国以外の就職先は、「首都圏」「京阪神」が多い。

四国出身者における地元の就職意向は、就職活動開始前・後ともに「働きたい・計」が6割強で、その理由としては、「地元が好きで、親の介護とか考えたら、地元に残るのが一番だと思ったから」「実家に近いと何かと便利だから。地元を応援したいと思うから」といった地元への愛着や利便性、地元への貢献に関するものが多く見られる。

地元で就職することへの不安度は、就職活動開始前・後ともに「不安はなかった/ない・計」が5割台であるが、開始後はやや上昇している。その理由としては、「実家から通えるということでは不安は少なかったから」といった安心感に加えて、「大学の先輩が県内で就職されているのを知っており、就職先がないことはないと思っていたため」といったものも見られる。

四国以外出身者に、【四国】での就職意向を聞いたところ、「働きたくない・計」が4割、「働きたい・計」が3割半ばで拮抗している。前者の理由としては、「利便性が非常に悪い」「早く地元に戻りたかったから」、後者は、「4年弱住んでみて、街の魅力等に気付いたから」などが見られる。

四国出身者における地元への愛着は、「愛着あり・計」が8割を占める。地元への愛着がある理由は、「自然が豊かで、食べ物も美味しいし、人があたたかい」「田舎だけど生活していて疲れないから」などが見られる。

地元に対しての愛着度と就職意向を見ると、愛着がある人は、就職活動開始前・後ともに「働きたい・計」が7割となっている。

地域の雇用と経済状況 ※地域一覧は、127頁以降に掲載

都道府県	国勢調査人口 (2015年)	産業別就業人口 (2015年)				求人状況 (2016年)		完全失業率 (2017年)
		総数	第1次産業	第2次産業	第3次産業	有効求人数	有効求人倍率	
全国	127,094,745	58,919,036	2,221,699	13,920,834	39,614,567	2,529,959	1.36	2.8
徳島	755,733	342,906	28,086	80,079	223,895	16,019	1.33	2.5
香川	976,263	452,644	23,823	113,711	301,401	26,761	1.62	2.4
愛媛	1,385,262	642,741	47,194	148,409	416,461	30,648	1.40	2.3
高知	728,276	323,408	36,923	53,755	222,070	15,064	1.11	3.0
四国・計	3,845,534	1,761,699	136,026	395,954	1,163,827	88,492	1.37	2.6

※事業所数・企業等数の地域計は地域平均を100、各都道府県は全国平均を100として指数化

都道府県	事業所数		企業等数		大学数 ※短大を除く (2018年)	大学生 [学部学生数] (2018年)	初任給 (2017年)	
	総数 (2016年)	指数	総数 (2016年)	指数			実額(円) ※地域別は単純平均	指数 (東京を100)
全国	5,578,975	—	3,856,457	—	782	2,599,684	206,100	95.9
徳島	37,021	31.2	27,936	34.0	4	11,784	198,700	92.5
香川	47,893	40.3	33,810	41.2	4	9,067	195,800	91.1
愛媛	65,223	54.9	47,535	57.9	5	15,971	189,600	88.2
高知	36,239	30.5	27,086	33.0	3	8,674	188,200	87.6
四国・計	186,376	36.7	136,367	38.9	16	45,496	193,075	89.8

11-2 各地域の就職先分布

四国

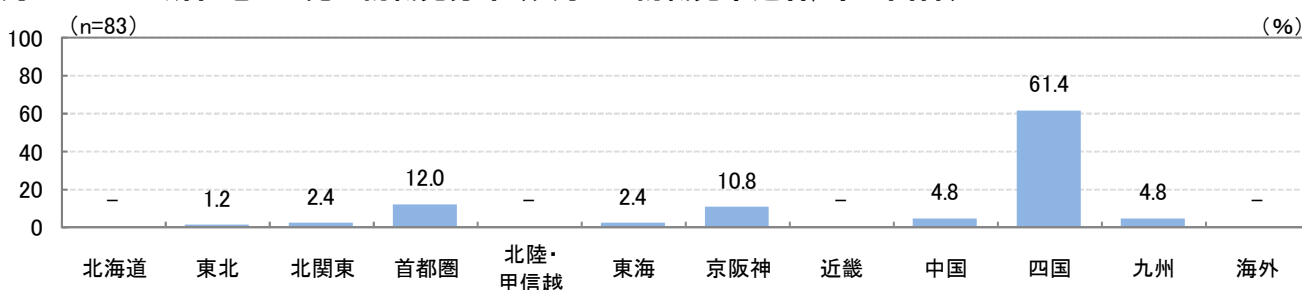
【四国（徳島県、香川県、愛媛県、高知県）】

■ 出身地・就職先分布（大学生・就職先確定者/単一回答）

		(%)				地域内・計	地域以外・計	
	n	①地域出身・地域内就職者	②地域出身・地域以外就職者	③地域以外出身・地域内就職者	④地域以外出身・地域以外就職者			
所在地全体	(83)	54.2	19.3	7.2	19.3	61.4	38.6	
所在地	徳島県	*(20)	55.0	15.0	30.0	55.0	45.0	
	香川県	*(17)	41.2	5.9	23.5	29.4	64.7	35.3
	愛媛県	*(37)	48.6	16.2	8.1	27.0	56.8	43.2
	高知県	*(9)	22.2	11.1	66.7	33.3	66.7	

「*」: n数が50未満の場合は参考値として掲載 ※地域内・計: 「①地域出身・地域内就職者」+「③地域以外出身・地域内就職者」
 「所在地」: 大学キャンパス所在地 ※地域以外・計: 「②地域出身・地域以外就職者」+「④地域以外出身・地域以外就職者」

■ 大学キャンパス所在地から見た就職先分布（大学生・就職先確定者/単一回答）



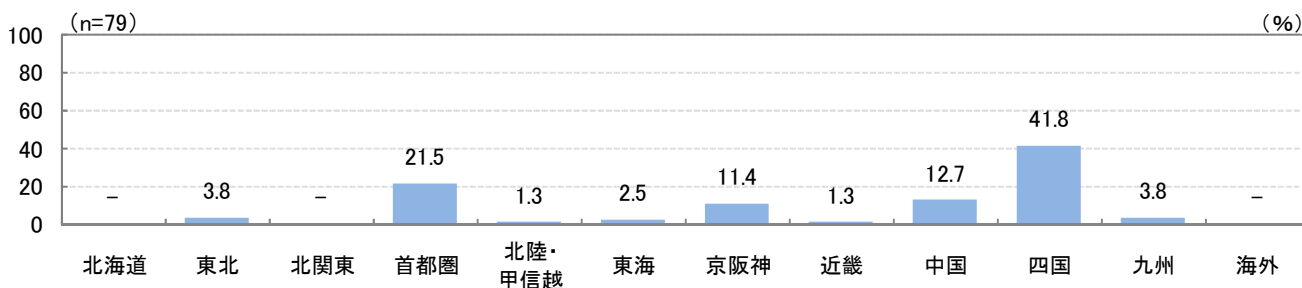
【参考）2018年卒】 ※8月15日時点

■ 出身地・就職先分布（大学生・就職先確定者/単一回答）

		(%)				地域内・計	地域以外・計	
	n	①地域出身・地域内就職者	②地域出身・地域以外就職者	③地域以外出身・地域内就職者	④地域以外出身・地域以外就職者			
所在地全体	(79)	36.7	20.3	5.1	38.0	41.8	58.2	
所在地	徳島県	*(11)	36.4	63.6		36.4	63.6	
	香川県	*(20)	25.0	25.0	15.0	35.0	40.0	60.0
	愛媛県	*(28)	39.3	21.4	3.6	35.7	42.9	57.1
	高知県	*(20)	10.0	15.0	75.0	10.0	90.0	

「*」: n数が50未満の場合は参考値として掲載 ※地域内・計: 「①地域出身・地域内就職者」+「③地域以外出身・地域内就職者」
 「所在地」: 大学キャンパス所在地 ※地域以外・計: 「②地域出身・地域以外就職者」+「④地域以外出身・地域以外就職者」

■ 大学キャンパス所在地から見た就職先分布（大学生・就職先確定者/単一回答）



11-3 各地域の地元就職意向

四国

【四国（徳島県、香川県、愛媛県、高知県）】

■ 地域出身者における地元就職意向（大学生・就職先確定者/単一回答）※四国出身者ベース

※全体は地域単位、各都道府県は都道府県単位で分類しているため、全体と各地域の都道府県合計の構成比は一致しない。

		就職活動	n	(%)					働きたい・計	働きたくない・計	
				働きたい	どちらかという 働きたい	どちらとも いえない	どちらかという 働きたくない	働きたくない			
四国出身者 全体	開始前		(61)	41.0		21.3	11.5	13.1	13.1	62.3	26.2
	開始後		(61)	44.3		18.0	18.0	11.5	8.2	62.3	19.7
四国 出身者	徳島県	開始前	*(14)	21.4	28.6	7.1	21.4	21.4	50.0	42.9	
		開始後	*(14)	35.7	14.3	28.6	14.3	7.1	50.0	21.4	
	香川県	開始前	*(8)	50.0		25.0	25.0		75.0	-	
		開始後	*(8)	50.0		37.5		12.5	87.5	12.5	
	愛媛県	開始前	*(24)	54.2		12.5	4.2	12.5	16.7	66.7	29.2
		開始後	*(24)	54.2		16.7	4.2	12.5	12.5	70.8	25.0
	高知県	開始前	*(2)	100.0					100.0	-	
		開始後	*(2)	100.0					100.0	-	

「*」:n数が50未満の場合は参考値として掲載

※働きたい・計:「働きたい」+「どちらかという働きたい」

※働きたくない・計:「どちらかという働きたくない」+「働きたくない」

■ 四国出身者のコメント

<地元で働きたい理由(自由回答)> ※カッコ内は地元地域・文理別

- | | |
|---|--|
| <ul style="list-style-type: none"> ○ 両親は私が一緒に暮らすことを望んでいるから。(徳島県・文系) ○ 県外で就活をすることが大変だと感じたため。(徳島県・文系) ○ 生まれた地元で何らかの形で恩返ししたいと思っていたので、地元以外で就職する気はなかった。(徳島県・理系) ○ 現実的に考えると、自宅から通い貯金を行った方が合理的だと考えたため。(徳島県・理系) ○ 地元が好きで将来親の介護とか考えたら地元に残るのが一番と思ったから。(香川県・文系) ○ お金を貯めたいので、地元の方がいいと思いました。(香川県・文系) | <ul style="list-style-type: none"> ○ 実家に近いと何かと便利だから。地元を応援したいと思うから。(香川県・理系) ○ 過去の転校で、違う地方で暮らすのは大変だったから。(愛媛県・文系) ○ 地元の方が安心できる。(愛媛県・文系) ○ 暮らしやすいから。(愛媛県・理系) ○ 地元に貢献したいから。(愛媛県・理系) ○ 地元だと安心だから。(愛媛県・理系) ○ 実家でお金を貯めたいから。(高知県・文系) ○ 生まれ育った土地で、社会人としての一歩を踏み出したいと思ったから。また、家族や友人も地元にいるから。(高知県・理系) |
|---|--|

<地元で働きたくない理由(自由回答)> ※カッコ内は地元地域・文理別

- | | |
|---|---|
| <ul style="list-style-type: none"> ○ 地元以外の生活を味わってみたいから。(徳島県・文系) ○ 地元が驚くほどの田舎だし家族とも離れたかったので元々地元での就職は考えていなかった。(徳島県・文系) ○ 給料が少ないから。(徳島県・理系) | <ul style="list-style-type: none"> ○ 地元での生活に不便を感じるため。(愛媛県・文系) ○ 地元も良いけど都会で自分の力を試したい。(愛媛県・文系) ○ 魅力的な会社を見つけられなかったから。(愛媛県・文系) |
|---|---|

11-4 各地域の地元就職に対する不安度

四国

【四国（徳島県、香川県、愛媛県、高知県）】

■ 地域出身者における地元就職への不安度（大学生・就職先確定者/単一回答） ※四国出身者ベース

※全体は地域単位、各都道府県は都道府県単位で分類しているため、全体と各地域の都道府県合計の構成比は一致しない。

		(%)								
	就職活動	n	(不安は) あった/ある	(不安は) 多少あった/ある	どちらとも いえない	(不安は) あまりなかった/あまりない	(不安は) 全くなかった/全くない	不安あった/ある・計	不安なかった/ない・計	
四国出身者 全体	開始前	(61)	14.8	18.0	13.1	24.6	29.5	32.8	54.1	
	開始後	(61)	14.8	11.5	14.8	31.1	27.9	26.2	59.0	
四国出身者	徳島県	開始前	* (14)	14.3	14.3	28.6	21.4	21.4	28.6	42.9
		開始後	* (14)	14.3	35.7	28.6	21.4	14.3	50.0	
	香川県	開始前	* (8)	12.5	12.5	25.0	50.0	25.0	50.0	
		開始後	* (8)	12.5	12.5	12.5	50.0	25.0	62.5	
	愛媛県	開始前	* (24)	16.7	16.7	4.2	33.3	29.2	33.3	62.5
		開始後	* (24)	16.7	12.5	8.3	37.5	25.0	29.2	62.5
	高知県	開始前	* (2)	100.0					100.0	-
		開始後	* (2)	50.0		50.0			50.0	50.0

「*」: n数が50未満の場合は参考値として掲載

※不安あった/ある・計: 「(不安は) あった/ある」+ 「(不安は) 多少あった/ある」

※不安なかった/ない・計: 「(不安は) あまりなかった/あまりない」+ 「(不安は) 全くなかった/全くない」

■ 四国出身者のコメント

<地元で働くことに不安はあった/ある理由（自由回答）> ※カッコ内は地元地域・文理別

- | | |
|-------------------------------------|---------------------------|
| ○ 田舎だから。 (香川県・文系) | ○ 都会に行きたい。 (愛媛県・理系) |
| ○ 地元にはあまり、自分のやりたい仕事が無かったら。 (愛媛県・理系) | ○ 地理的に経済状態が良くない。 (高知県・文系) |

<地元で働くことに不安はなかった/ない理由（自由回答）> ※カッコ内は地元地域・文理別

- | | |
|---|---|
| ○ もし地元で働くならば実家から通って生活面でも楽しめると思ったから。 (徳島県・文系) | ○ 地元は安心できるので不安はないです。 (香川県・文系) |
| ○ 一人暮らしの方が大変だから。 (徳島県・文系) | ○ 家族がいるから。 (香川県・理系) |
| ○ 大学の先輩方が県内で就職されているのを知っており、就職先がないことはないと思っていたため。 (徳島県・文系) | ○ 特に不安はなく、できれば地元で働きたいと思っていたから。 (愛媛県・文系) |
| ○ 地元で働くと一緒に地元を出る機会がないと考えていたがキャリアを積んで地元を離れるかどうか選択しても遅くはないと気づいたため。 (徳島県・理系) | ○ 治安が悪い、職がないなどの不安要素はなかったため。 (愛媛県・文系) |
| ○ 慣れ親しんだ町で、親や友達が近くにいるから不安はない。 (徳島県・理系) | ○ 実家から通えるということで不安は少なかったから。 (愛媛県・文系) |
| ○ 知りつくしている町だし知り合いもいるから。 (香川県・文系) | ○ 生まれてからずっと暮らしてきた土地だから、不安に思うことは何もない。 (愛媛県・文系) |
| | ○ 住み慣れたところなのである程度安心しています。 (愛媛県・理系) |

11-5 地域以外出身者の大学キャンパス所在地での就職意向

四国

【四国（徳島県、香川県、愛媛県、高知県）】

■ 大学キャンパス所在地での就職意向（大学生・就職先確定者/単一回答） ※四国以外出身者ベース

		(%)							
	n	働きたい	どちらかという 働きたい	どちらとも いえない	どちらかという 働きたくない	働きたくない	働きたい・ 計	働きたくない・ 計	
四国以外出身者 全体		* (22)	13.6	22.7	22.7	27.3	13.6	36.4	40.9
四国 以外 出身 者	中国	* (7)	28.6	14.3	14.3	28.6	14.3	42.9	42.9
	京阪神	* (4)	25.0		50.0		25.0	25.0	75.0
	北関東	* (2)		50.0		50.0		50.0	-
	北陸・甲信越	* (2)		50.0		50.0		50.0	-
	東海	* (2)		50.0		50.0		-	50.0
	九州	* (2)			100.0			-	100.0
	その他地域	* (3)	33.3		33.3		33.3	66.7	-

「*」: n数が50未満の場合は参考値として掲載

※各地域はn数の多い上位6地域を掲載

※働きたい・計: 「働きたい」+「どちらかという働きたい」

※働きたくない・計: 「どちらかという働きたくない」+「働きたくない」

■ 四国以外出身者のコメント

<大学キャンパス所在地で働きたい理由（自由回答）>

※カッコ内は地元地域・文理別

- 4年弱住んでみて、街の魅力等に気付いたから。
(神奈川県・理系)
- 就職に有利、地元近く地元よりも都会である、また都市部に近い。
(鳥取県・理系)

- 楽しい大学生活を送れた地域であるため、良い印象が大きい。
(山口県・理系)

<大学キャンパス所在地で働きたくない理由（自由回答）>

※カッコ内は地元地域・文理別

- 利便性が非常に悪い。
(愛知県・理系)
- 地元から離れているから。
(京都府・文系)
- 不便だから。
(岡山県・文系)

- 他の地で生活したいから。
(広島県・文系)
- 好きだが別のところを体験したい。
(宮崎県・文系)
- 早く地元に戻りたかったから。
(鹿児島県・理系)

11-6 地域以外出身者の大学キャンパス所在地での就職に対する不安度

四国

【四国（徳島県、香川県、愛媛県、高知県）】

■ 大学キャンパス所在地での就職に対する不安度（大学生・就職先確定者/単一回答） ※四国以外出身者ベース (%)

	就職活動	n	不安はあった/ある		どちらともいえない	不安はあまりなかった/あまりない		不安があった/ある・計	不安なかった/ない・計
			(不安は) あった/ある	(不安は) 多少あった/ある		(不安は) あまりなかった/あまりない	(不安は) 全くなかった/全くない		
四国以外出身者 全体	開始前	*(22)	27.3	31.8	9.1	4.5	27.3	59.1	31.8
	開始後	*(22)	22.7	13.6	18.2	13.6	31.8	36.4	45.5
四国以外出身者	中国	開始前	*(7)	42.9	28.6		28.6	71.4	28.6
		開始後	*(7)	28.6	14.3	14.3	28.6	42.9	42.9
	京阪神	開始前	*(4)	25.0	25.0	25.0	25.0	50.0	25.0
		開始後	*(4)	25.0	25.0	25.0	25.0	50.0	25.0
	北関東	開始前	*(2)	50.0			50.0	50.0	50.0
		開始後	*(2)		50.0		50.0	-	50.0
	北陸・甲信越	開始前	*(2)		50.0		50.0	50.0	-
		開始後	*(2)		50.0		50.0	-	50.0
	東海	開始前	*(2)	50.0			50.0	100.0	-
		開始後	*(2)	50.0			50.0	50.0	50.0
	九州	開始前	*(2)		50.0		50.0	50.0	50.0
		開始後	*(2)		50.0		50.0	50.0	50.0
	その他地域	開始前	*(3)	33.3			66.7	33.3	66.7
		開始後	*(3)	33.3			66.7	33.3	66.7

「*」: n数が50未満の場合は参考値として掲載

※各地域はn数の多い上位6地域を掲載

※不安あった/ある・計: 「(不安は) あった/ある」+ 「(不安は) 多少あった/ある」

※不安なかった/ない・計: 「(不安は) あまりなかった/あまりない」+ 「(不安は) 全くなかった/全くない」

■ 四国以外出身者のコメント

<大学キャンパス所在地で働くことに不安はあった/ある理由(自由回答)> ※カッコ内は地元地域・文理別

- | | | | |
|--------------------------------------|----------------------|---------------------|----------|
| ○ 就職先が少ない。
○ 地元から離れているから。給料が低いから。 | (愛知県・理系)
(京都府・文系) | ○ 若いうちは都会にでて働きたいから。 | (兵庫県・文系) |
|--------------------------------------|----------------------|---------------------|----------|

<大学キャンパス所在地で働くことに不安はなかった/ない理由(自由回答)> ※カッコ内は地元地域・文理別

- | | | | |
|-----------------------------|-----------------------|------------------------------|----------|
| ○ 住みなれたから。
○ 地元で執着がないから。 | (栃木県・文系)
(神奈川県・理系) | ○ 田舎であるが暮らしやすいから。つながりができたから。 | (岡山県・理系) |
|-----------------------------|-----------------------|------------------------------|----------|

11-7 各地域の地元に対する愛着度

四国

【四国（徳島県、香川県、愛媛県、高知県）】

■ 四国出身者における地元に対する愛着度（大学生・就職先確定者/単一回答）

		n	(%)					愛着あり・計	愛着なし・計
			ある	どちらかといえばある	どちらともいえない	どちらかというもない	ない		
四国出身者 全体		(61)	59.0			21.3	6.6 3.3 9.8	80.3	13.1
出身者	徳島県	*(14)	50.0		14.3	7.1 7.1	21.4	64.3	28.6
	香川県	*(8)	50.0		50.0			100.0	-
	愛媛県	*(24)	66.7			12.5	8.3 4.2 8.3	79.2	12.5
	高知県	*(2)	100.0					100.0	-

【*】:n数が50未満の場合は参考値として掲載

※愛着あり・計:「ある」+「どちらかといえばある」

※愛着なし・計:「どちらかというもない」+「ない」

■ 地元への愛着に対する、四国出身者のコメント(自由回答) ※カッコ内は地元地域・文理別

< 地元へ愛着がある理由 >

<ul style="list-style-type: none"> ○ 自分が生まれ育った場所だから。(徳島県・文系) ○ 生まれてからずっと同じところの住んでおり、大好きな場所だから。(徳島県・理系) ○ 田舎だけど生活していて疲れないから。(徳島県・理系) ○ 魅力的なものがたくさんあるから。(香川県・理系) ○ 住み慣れた場所ですごく良いところだと思っているから。(愛媛県・文系) 	<ul style="list-style-type: none"> ○ 自分の知っている、勝手のわかる場所だと生活しやすいから。(愛媛県・文系) ○ 穏やかで、事件などなく、楽しいから。(愛媛県・文系) ○ 都会過ぎず田舎すぎないと思っているので、生活に困らない程度になんでもあるし、平和だし、便利だから。(愛媛県・文系) ○ 自然が豊かで、食べ物も美味しいし、人があたたかい。(高知県・理系)
--	--

< 地元へ愛着がない理由 >

※コメントなし

< どちらともいえない理由 >

<ul style="list-style-type: none"> ○ 親戚や顔見知りが多い点安心感はあるが、田舎で不便だと感じることもある。(徳島県・理系) 	<ul style="list-style-type: none"> ○ 実家に住むだけで、別に思いがあるから戻りたいわけではないから。(香川県・文系)
---	---

11-8 大学キャンパス所在地に対する愛着度

四国

【四国（徳島県、香川県、愛媛県、高知県）】

■ 大学キャンパス所在地に対する愛着度（大学生・就職先確定者/単一回答）

		n	(%)				愛着あり・計	愛着なし・計	
			ある	どちらかといえばある	どちらともいえない	どちらかというもない	ない		
四国 全体		(83)	51.8	22.9	6.0	10.8	8.4	74.7	19.3
出身	四国出身者	(61)	54.1	19.7	4.9	9.8	11.5	73.8	21.3
	四国以外出身者	*(22)	45.5	31.8	9.1	13.6		77.3	13.6

「*」:n数が50未満の場合は参考値として掲載

※愛着あり・計:「ある」+「どちらかといえばある」

※愛着なし・計:「どちらかというもない」+「ない」

■ 大学キャンパス所在地への愛着に対するコメント(自由回答) ※カッコ内は地元地域・文理別

□ 四国出身者

<愛着がある理由>

- | | |
|---|---|
| <ul style="list-style-type: none"> ○ 初めて一人暮らしをして生きてきた土地だから。
(徳島県・文系) ○ 今までで一番信頼出来る友人に出会えたから。
(徳島県・理系) ○ 魅力的なものをたくさん見つけたから。(香川県・理系) | <ul style="list-style-type: none"> ○ 生まれてからずっと同じところ(地元)にいるため、住みや
すく過ごしやすいから。(愛媛県・文系) ○ 交通の便がよかったり、観光地などで賑わっていたり、
活気があるから。(愛媛県・理系) |
|---|---|

<愛着がない理由>

- 4年間過ごしてみて、出身県への愛着の方が高まったため。
(愛媛県・文系)

<どちらともいえない理由>

※コメントなし

□ 四国以外出身者

<愛着がある理由>

- | | |
|--|---|
| <ul style="list-style-type: none"> ○ 人生の中で一番濃い学生生活だったから。
(神奈川県・理系) ○ 親しい友人ができたため。(三重県・理系) ○ 住んでいていい場所であるから。(奈良県・理系) | <ul style="list-style-type: none"> ○ いい人が多く住みやすいから。(岡山県・理系) ○ 楽しい思い出が多かったから。(広島県・文系) ○ 人が温かい。異なる産業が県内にたくさんあり魅力的だから。
(山口県・理系) |
|--|---|

<愛着がない理由>

- | | |
|---|--|
| <ul style="list-style-type: none"> ○ 人口減少が顕著すぎるから。(愛知県・理系) | <ul style="list-style-type: none"> ○ すごく好きな場所というわけではないし、住みやすいが都
会志向だから。(兵庫県・文系) |
|---|--|

<どちらともいえない理由>

- 地元の方が好きだから。(岡山県・文系)

11-9 地元および大学キャンパス所在地に対する愛着度と就職意向の関係

四国

【四国（徳島県、香川県、愛媛県、高知県）】

■ 地元に対する愛着度と就職意向の関係（大学生・就職先確定者/単一回答）

□ 四国出身者ベース

		就職活動	n	(%)					働きたい・計	働きたくない・計
				働きたい	どちらかという 働きたい	どちらとも いえない	どちらかという 働きたくない	働きたくない		
四国出身者 全体	開始前		(61)	41.0	21.3	11.5	13.1	13.1	62.3	26.2
	開始後		(61)	44.3	18.0	18.0	11.5	8.2	62.3	19.7
愛着度	愛着あり	開始前	*(49)	46.9	22.4	10.2	14.3	6.1	69.4	20.4
		開始後	*(49)	49.0	22.4	14.3	14.3		71.4	14.3
	愛着なし	開始前	*(8)	12.5	25.0	12.5	50.0		37.5	50.0
		開始後	*(8)	12.5	37.5	50.0			12.5	50.0
	どちらとも いえない	開始前	*(4)	25.0	25.0	25.0	25.0		25.0	50.0
		開始後	*(4)	50.0	25.0	25.0			50.0	25.0

「*」:n数が50未満の場合は参考値として掲載

※働きたい・計:「働きたい」+「どちらかという働きたい」

※働きたくない・計:「どちらかという働きたくない」+「働きたくない」

■ 大学キャンパス所在地に対する愛着度と就職意向の関係（大学生・就職先確定者/単一回答）

□ 四国以外出身者ベース

		n	(%)					働きたい・計	働きたくない・計
			働きたい	どちらかという 働きたい	どちらとも いえない	どちらかという 働きたくない	働きたくない		
四国以外出身者 全体		*(22)	13.6	22.7	22.7	27.3	13.6	36.4	40.9
愛着度	愛着あり	*(17)	17.6	29.4	23.5	23.5	5.9	47.1	29.4
	愛着なし	*(3)		66.7		33.3		-	100.0
	どちらとも いえない	*(2)		50.0		50.0		-	50.0

「*」:n数が50未満の場合は参考値として掲載

※働きたい・計:「働きたい」+「どちらかという働きたい」

※働きたくない・計:「どちらかという働きたくない」+「働きたくない」

九州

12-1 各地域の傾向・雇用と経済状況

九州

【九州（福岡県、佐賀県、長崎県、熊本県、大分県、宮崎県、鹿児島県、沖縄県）】



大学キャンパス所在地が【九州】である学生の、出身地・就職先分布を見ると、「①地域出身・地域内就職者」が6割半ばで最も多い。就職先地域は九州出身者（①+②）のうち、7割半ばが「九州」となっている。九州以外の就職先は「首都圏」が突出しており、次いで「中国」「京阪神」が続く。

九州出身者における地元の就職意向は、就職活動開始前・後ともに「働きたい・計」が6割で、その理由としては、「地元の人たちや環境が好きだから」「地元の良さがわかってきたから」「地元で恩返しをしたいと思うから」といった地元への愛着や貢献などが多く見られる。

地元で就職することへの不安度は、就職活動開始前・後ともに「不安はなかった/ない・計」が5割台であるが、開始後はやや低下している。その理由としては、「生活が実家で行えるため仕事に集中できるから」「友達も親もいるので、サポートの期待ができるから」などが見られる。

九州以外出身者に、【九州】での就職意向を聞いたところ、「働きたい・計」と「働きたくない・計」が4割で同率になっている。前者の理由としては「仕事がある、人柄がよい、環境が良い」「住みやすいから」、後者の理由としては「働きたい企業がないから」などが見られる。

九州出身者における地元への愛着は、「愛着あり・計」が8割を占めており、その理由として、「自然豊かな地元が好きだから」などが見られる。

地元に対しての愛着度と就職意向を見ると、愛着がある人は、就職活動開始前・後ともに「働きたい・計」が6割後半となっている。

地域の雇用と経済状況 ※地域一覧は、127頁以降に掲載

都道府県	国勢調査人口 (2015年)	産業別就業人口 (2015年)				求人状況 (2016年)		完全失業率 (2017年)
		総数	第1次産業	第2次産業	第3次産業	有効求人数	有効求人倍率	
全国	127,094,745	58,919,036	2,221,699	13,920,834	39,614,567	2,529,959	1.36	2.8
福岡	5,101,556	2,254,095	62,642	454,485	1,624,909	110,967	1.32	3.4
佐賀	832,832	410,237	34,634	96,255	266,782	17,284	1.11	2.1
長崎	1,377,187	644,154	47,812	125,674	450,488	27,312	1.13	2.6
熊本	1,786,170	834,257	80,001	171,591	563,243	37,805	1.32	3.1
大分	1,166,338	546,167	36,475	121,915	363,361	24,387	1.19	2.4
宮崎	1,104,069	519,210	56,021	107,057	345,159	25,370	1.22	2.0
鹿児島	1,648,177	753,855	70,249	143,838	525,606	34,759	1.02	2.8
沖縄	1,433,566	589,634	26,593	81,508	433,334	26,318	0.97	3.8
九州・計	14,449,895	6,551,609	414,427	1,302,323	4,572,882	304,202	1.16	2.8

※事業所数・企業等数の地域計は地域平均を100、各都道府県は全国平均を100として指数化

都道府県	事業所数		企業等数		大学数 ※短大を除く (2018年)	大学生 [学部学生数] (2018年)	初任給 (2017年)	
	総数 (2016年)	指数	総数 (2016年)	指数			実額 (円) ※地域別は単純平均	指数 (東京を100)
全国	5,578,975	—	3,856,457	—	782	2,599,684	206,100	95.9
福岡	223,008	187.9	145,845	177.7	34	108,433	200,500	93.3
佐賀	38,131	32.1	27,232	33.2	2	7,778	190,800	88.8
長崎	63,159	53.2	45,885	55.9	8	16,861	188,400	87.7
熊本	74,104	62.4	52,962	64.5	9	25,025	194,000	90.3
大分	54,443	45.9	38,694	47.2	5	15,028	197,600	91.9
宮崎	52,663	44.4	38,235	46.6	7	10,174	185,700	86.4
鹿児島	77,256	65.1	54,904	66.9	6	15,158	183,300	85.3
沖縄	67,648	57.0	49,655	60.5	8	17,999	175,200	81.5
九州・計	650,412	128.2	453,412	129.3	79	216,456	189,438	88.2

12-2 各地域の就職先分布

九州

【九州（福岡県、佐賀県、長崎県、熊本県、大分県、宮崎県、鹿児島県、沖縄県）】

■ 出身地・就職先分布（大学生・就職先確定者/単一回答）

		(%)				地域内・計	地域以外・計		
	n	①地域出身・地域内就職者	②地域出身・地域以外就職者	③地域以外出身・地域内就職者	④地域以外出身・地域以外就職者				
所在地全体	(210)	66.2			21.9	1.9	10.0	68.1	31.9
所在地	福岡県	(89)	38.2	24.7	9.0	28.1	47.2	52.8	
	佐賀県	*(14)	7.1	7.1	85.7		14.3	85.7	
	長崎県	*(16)	56.3		25.0	18.8	56.3	43.8	
	熊本県	*(35)	48.6	20.0	5.7	25.7	54.3	45.7	
	大分県	*(12)	33.3	16.7	50.0		33.3	66.7	
	宮崎県	*(8)	37.5	25.0	25.0	12.5	62.5	37.5	
	鹿児島県	*(21)	52.4	4.8	42.9		52.4	47.6	
	沖縄県	*(15)	53.3	13.3	13.3	20.0	66.7	33.3	

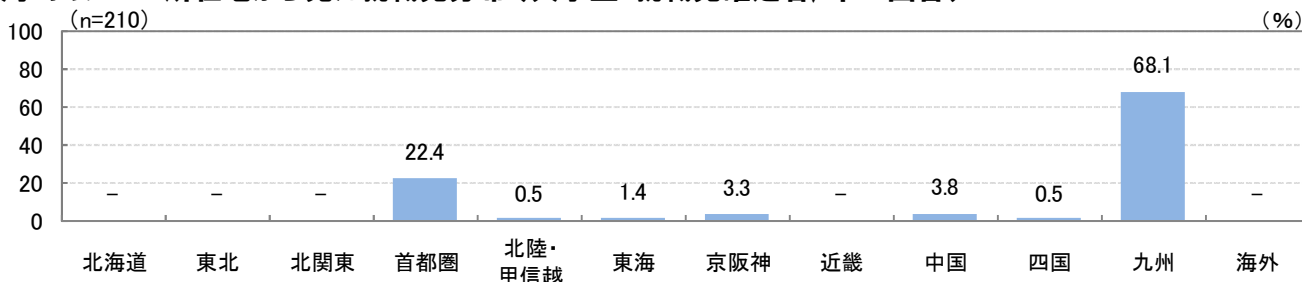
「*」: n数が50未満の場合は参考値として掲載

※地域内・計: 「①地域出身・地域内就職者」+「③地域以外出身・地域内就職者」

「所在地」: 大学キャンパス所在地

※地域以外・計: 「②地域出身・地域以外就職者」+「④地域以外出身・地域以外就職者」

■ 大学キャンパス所在地から見た就職先分布（大学生・就職先確定者/単一回答）



【参考）2018年卒】 ※8月15日時点

■ 出身地・就職先分布（大学生・就職先確定者/単一回答）

		(%)				地域内・計	地域以外・計		
	n	①地域出身・地域内就職者	②地域出身・地域以外就職者	③地域以外出身・地域内就職者	④地域以外出身・地域以外就職者				
所在地全体	(255)	61.6			29.4	2.4	6.7	63.9	36.1
所在地	福岡県	(106)	36.8	29.2	13.2	20.8	50.0	50.0	
	佐賀県	*(16)	12.5	6.3	81.3		6.3	93.8	
	長崎県	*(23)	39.1	26.1	34.8		39.1	60.9	
	熊本県	*(36)	44.4	13.9	5.6	36.1	50.0	50.0	
	大分県	*(27)	44.4	14.8	3.7	37.0	48.1	51.9	
	宮崎県	*(13)	30.8	15.4	53.8		30.8	69.2	
	鹿児島県	*(12)	25.0	33.3	8.3	33.3	33.3	66.7	
	沖縄県	*(22)	45.5	31.8		13.6	9.1	59.1	40.9

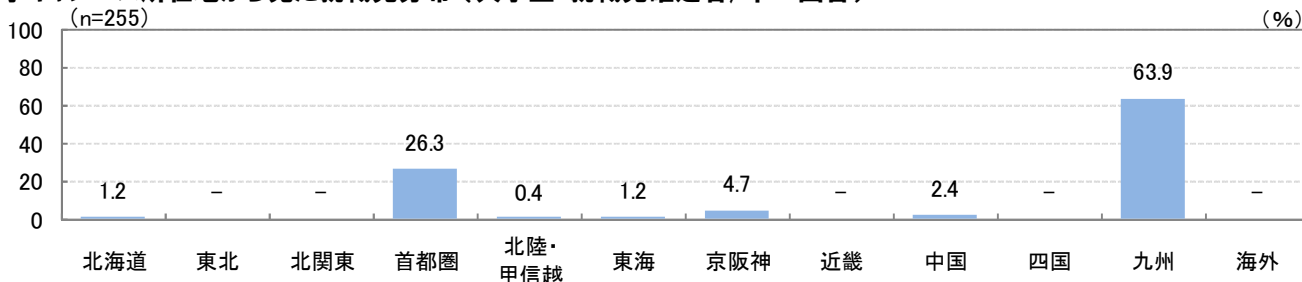
「*」: n数が50未満の場合は参考値として掲載

※地域内・計: 「①地域出身・地域内就職者」+「③地域以外出身・地域内就職者」

「所在地」: 大学キャンパス所在地

※地域以外・計: 「②地域出身・地域以外就職者」+「④地域以外出身・地域以外就職者」

■ 大学キャンパス所在地から見た就職先分布（大学生・就職先確定者/単一回答）



12-3 各地域の地元就職意向

九州

【九州（福岡県、佐賀県、長崎県、熊本県、大分県、宮崎県、鹿児島県、沖縄県）】

■ 地域出身者における地元就職意向（大学生・就職先確定者/単一回答）※九州出身者ベース

※全体は地域単位、各都道府県は都道府県単位で分類しているため、全体と各地域の都道府県合計の構成比は一致しない。

		(%)								
		就職活動	n	働きたい	どちらかという 働きたい	どちらとも いえない	どちらかという 働きたくない	働きたくない	働きたい・ 計	働きたくない・ 計
九州出身者 全体	開始前	(185)		42.2	17.3	16.2	13.0	11.4	59.5	24.3
	開始後	(185)		39.5	21.6	20.5	9.7	8.6	61.1	18.4
九州出身者	福岡県	開始前	(56)	51.8	16.1	10.7	16.1	5.4	67.9	21.4
		開始後	(56)	42.9	25.0	16.1	10.7	5.4	67.9	16.1
	佐賀県	開始前	*(1)							
		開始後	*(1)							
	長崎県	開始前	*(13)	23.1	7.7	23.1	15.4	30.8	30.8	46.2
		開始後	*(13)	23.1	7.7	46.2	7.7	15.4	30.8	23.1
	熊本県	開始前	*(24)	62.5	8.3	8.3	12.5	8.3	70.8	20.8
		開始後	*(24)	45.8	25.0	12.5	8.3	8.3	70.8	16.7
	大分県	開始前	*(6)	33.3	50.0		16.7		83.3	16.7
		開始後	*(6)	66.7	16.7	16.7			83.3	-
	宮崎県	開始前	*(5)	20.0	20.0	60.0			40.0	-
		開始後	*(5)	20.0	40.0	20.0	20.0		60.0	20.0
	鹿児島県	開始前	*(12)	50.0	16.7	8.3	8.3	16.7	66.7	25.0
		開始後	*(12)	75.0	8.3	8.3	8.3		75.0	16.7
	沖縄県	開始前	*(10)	40.0	40.0	20.0			40.0	20.0
		開始後	*(10)	50.0	30.0	20.0			50.0	20.0

「*」:n数が50未満の場合は参考値として掲載

※働きたい・計:「働きたい」+「どちらかという働きたい」

※働きたくない・計:「どちらかという働きたくない」+「働きたくない」

■ 九州出身者のコメント

<地元で働きたい理由(自由回答)> ※カッコ内は地元地域・文理別

- | | |
|--|---|
| <ul style="list-style-type: none"> ○ 親元から離れたことがないし、就活で離れたときに寂しくなったから。(福岡県・文系) ○ 知り合いに会えなくなるのが嫌だから。(福岡県・文系) ○ 都会に馴染めなさそうに感じたため。(福岡県・理系) ○ 地元で働くことが夢だったため。(長崎県・文系) ○ もともと地元で働きたいという思いが強かったので、就職活動は地元中心で行いました。(長崎県・文系) ○ 地元の自治体で働きたかったから。(熊本県・文系) ○ 地元の人たちや環境が好きだから。(熊本県・文系) | <ul style="list-style-type: none"> ○ 地元で恩返しをしたいと思うから。(大分県・文系) ○ 実家から通いたいから。(大分県・文系) ○ 地元を離れると不安。(宮崎県・文系) ○ 土地勘のある場所の方が、気持ちに余裕を持って仕事が出来ると思うから。(鹿児島県・文系) ○ 将来のライフプランを考えたときに、地元で働くことは女性としては強みになると考えたから。(鹿児島県・文系) ○ 地元の良さがわかってきたため。(鹿児島県・理系) ○ 地元が好きなので。(沖縄県・理系) |
|--|---|

<地元で働きたくない理由(自由回答)> ※カッコ内は地元地域・文理別

- | | |
|--|--|
| <ul style="list-style-type: none"> ○ 地元でそもそもやりたい仕事が見当たらないので。(福岡県・文系) ○ 都心部で刺激を受けたいから。(福岡県・理系) ○ 新しい環境で挑戦したいから。(福岡県・理系) ○ 地元ではあまり稼げないため。(長崎県・文系) ○ 東京で働きたいから。(長崎県・理系) ○ 親元を出たいから。(熊本県・文系) ○ 家を出たい。(熊本県・理系) | <ul style="list-style-type: none"> ○ 地元以外で生活してみたかったから。親から離れたかったから。(鹿児島県・文系) ○ 仕事になれ、技術を身につけてから戻りたい。(鹿児島県・理系) ○ 県外に出たいから。(沖縄県・文系) ○ 地元だと親元を離れられず、自立した生活を送ることが難しいと思ったため。また自分のスキルを上げたいと思ったため。(沖縄県・理系) |
|--|--|

12-4 各地域の地元就職に対する不安度

九州

【九州（福岡県、佐賀県、長崎県、熊本県、大分県、宮崎県、鹿児島県、沖縄県）】

■ 地域出身者における地元就職への不安度（大学生・就職先確定者/単一回答）※九州出身者ベース

※全体は地域単位、各都道府県は都道府県単位で分類しているため、全体と各地域の都道府県合計の構成比は一致しない。

		(%)								
		就職活動	n	(不安は) あった/ある	(不安は) 多少あった/ある	どちらとも いえない	(不安は) あまりなかった/あまりない	(不安は) 全くなかった/全くない	不安あった/ある・計	不安なかった/ない・計
九州出身者 全体	開始前	(185)	13.0	14.6	16.8	23.2	32.4	27.6	55.7	
	開始後	(185)	13.0	14.1	21.1	22.2	29.7	27.0	51.9	
九州出身者	福岡県	開始前	(56)	10.7	10.7	17.9	28.6	32.1	21.4	60.7
		開始後	(56)	10.7	12.5	23.2	23.2	30.4	23.2	53.6
	佐賀県	開始前	* (1)							
		開始後	* (1)							
	長崎県	開始前	* (13)	30.8	7.7	23.1	23.1	15.4	38.5	38.5
		開始後	* (13)	15.4	15.4	30.8	30.8	7.7	30.8	38.5
	熊本県	開始前	* (24)	12.5	12.5	16.7	25.0	33.3	25.0	58.3
		開始後	* (24)	16.7	25.0	25.0	33.3	16.7	58.3	
	大分県	開始前	* (6)	16.7	16.7	66.7	66.7	16.7	83.3	
		開始後	* (6)	16.7	16.7	66.7	66.7	16.7	83.3	
	宮崎県	開始前	* (5)	60.0	20.0	20.0	60.0	40.0		
		開始後	* (5)	60.0	20.0	20.0	60.0	40.0		
	鹿児島県	開始前	* (12)	25.0	8.3	16.7	50.0	25.0	66.7	
		開始後	* (12)	8.3	16.7	16.7	41.7	25.0	58.3	
	沖縄県	開始前	* (10)	10.0	10.0	50.0	30.0	10.0	80.0	
		開始後	* (10)	10.0	30.0	30.0	30.0	40.0	60.0	

「*」: n数が50未満の場合は参考値として掲載

※不安あった/ある・計: 「(不安は) あった/ある」+ 「(不安は) 多少あった/ある」

※不安なかった/ない・計: 「(不安は) あまりなかった/あまりない」+ 「(不安は) 全くなかった/全くない」

■ 九州出身者のコメント

<地元で働くことに不安はあった/ある理由（自由回答）> ※カッコ内は地元地域・文理別

- | | |
|---|---|
| <ul style="list-style-type: none"> ○ 狭い世界しか知らない状態にならないか不安。経済の最先端を知ることができないのでは。 (福岡県・文系) ○ いつまでたっても親元を離れられない。 (福岡県・理系) ○ 福利厚生がいい企業がないから。 (長崎県・文系) ○ 顔見知りすぎてプライバシーが漏れないかどうか。 (熊本県・理系) ○ 県外のことを知れないから。 (宮崎県・文系) | <ul style="list-style-type: none"> ○ 満足のいくお給料がもらえない。 (宮崎県・文系) ○ 家賃など、物価が高いように感じたから。 (鹿児島県・文系) ○ 給料が低い。 (鹿児島県・文系) ○ 自分のやりたい仕事がないと思ったから。 (沖縄県・理系) ○ 転職する際に不安。 (沖縄県・理系) |
|---|---|

<地元で働くことに不安はなかった/ない理由（自由回答）> ※カッコ内は地元地域・文理別

- | | |
|---|--|
| <ul style="list-style-type: none"> ○ 友達も親もいるので、サポートの期待ができる。 (福岡県・文系) ○ 地元で働きたいし、地元は発達してきているから。 (福岡県・文系) ○ 実家だし、ずっと福岡に住んでるから。 (福岡県・理系) ○ 給料の額が心配だったけど、今大事だと思うのは家族とすぐに会える距離に住むことだと思うようになったから。 (佐賀県・理系) ○ 周りに知り合いの多い環境なので、頼ることが出来る人が多いという考えがあったから。 (長崎県・文系) | <ul style="list-style-type: none"> ○ 慣れ親しんだ地元で働くことが一番と考えているから。 (熊本県・文系) ○ 生活が実家で行えるため仕事に集中できる。 (熊本県・理系) ○ 生まれてから一度も出ていないから。 (大分県・文系) ○ 親も友達もいるので、精神的な安心が大きい。 (大分県・文系) ○ 自分の慣れた地で働けるから。 (鹿児島県・文系) ○ 県内にいることで、頼れる人が多いと思うから。 (沖縄県・文系) |
|---|--|

12-5 地域以外出身者の大学キャンパス所在地での就職意向

九州

【九州（福岡県、佐賀県、長崎県、熊本県、大分県、宮崎県、鹿児島県、沖縄県）】

■ 大学キャンパス所在地での就職意向（大学生・就職先確定者/単一回答） ※九州以外出身者ベース

		n	(%)				働きたい・計	働きたくない・計	
			働きたい	どちらかという 働きたい	どちらとも いえない	どちらかという 働きたくない	働きたくない		
九州以外出身者 全体		*(25)	12.0	28.0	20.0	24.0	16.0	40.0	40.0
九州 以外 出身 者	中国	*(9)	22.2	44.4	11.1	22.2		66.7	22.2
	京阪神	*(4)	25.0	25.0	50.0			25.0	50.0
	首都圏	*(3)	33.3	66.7				-	66.7
	その他地域	*(9)	11.1	22.2	22.2	44.4		33.3	44.4

「*」: n数が50未満の場合は参考値として掲載
 ※各地域はn数の多い上位3地域を掲載

※働きたい・計: 「働きたい」+「どちらかという働きたい」
 ※働きたくない・計: 「どちらかという働きたくない」+「働きたくない」

■ 九州以外出身者のコメント

<大学キャンパス所在地で働きたい理由（自由回答）>

※カッコ内は地元地域・文理別

- | | |
|--|-------------------------------|
| ○ 仕事がある、人柄がよい、環境が良い。 (兵庫県・理系) | ○ 栄えていて、生活する上で便利だから。 (山口県・文系) |
| ○ 友人も多くこの地で働くので卒業後にも1人ではないから。 (山口県・文系) | ○ 住みやすいから。 (山口県・理系) |
| | ○ お世話になったから。 (愛媛県・文系) |

<大学キャンパス所在地で働きたくない理由（自由回答）>

※カッコ内は地元地域・文理別

- | | |
|--|---------------------------------|
| ○ 働きたい企業がないから。 (茨城県・理系) | ○ 地元以外で働きたくないから。 (島根県・文系) |
| ○ 今度はまた新しい場所で新しいものを吸収したいと思ったためです。 (石川県・文系) | ○ 給与が安い上に、やりたいことが出来ない。 (愛媛県・理系) |
| ○ 私のやりたい仕事が少ない。 (兵庫県・文系) | |

12-6 地域以外出身者の大学キャンパス所在地での就職に対する不安度

九州

【九州（福岡県、佐賀県、長崎県、熊本県、大分県、宮崎県、鹿児島県、沖縄県）】

■ 大学キャンパス所在地での就職に対する不安度（大学生・就職先確定者/単一回答） ※九州以外出身者ベース (%)

	就職活動	n	不安度		どちらとも いえない	不安度		不安あった /ある・計	不安なかった /ない・計	
			(不安は) あった/ある	(不安は) 多少あった /ある		(不安は) あまりなかった /あまりない	(不安は) 全くなかった /全くない			
九州以外 出身者 全体	開始前	*(25)	24.0	16.0	20.0	16.0	24.0	40.0	40.0	
	開始後	*(25)	20.0	16.0	24.0	16.0	24.0	36.0	40.0	
九州以外 出身者	中国	開始前	22.2	11.1	22.2	11.1	33.3	33.3	44.4	
		開始後	11.1	22.2	22.2	11.1	33.3	33.3	44.4	
	京阪神	開始前	*(4)	50.0		25.0	25.0	75.0	25.0	
		開始後	*(4)	50.0		25.0	25.0	50.0	25.0	
	首都圏	開始前	*(3)	33.3		33.3	33.3	-	66.7	
		開始後	*(3)	33.3		33.3	33.3	-	66.7	
	その他地域	開始前	*(9)	22.2	22.2	22.2	11.1	22.2	44.4	33.3
		開始後	*(9)	22.2	22.2	22.2	11.1	22.2	44.4	33.3

「*」:n数が50未満の場合は参考値として掲載

※各地域はn数の多い上位3地域を掲載

※不安あった/ある・計:「(不安は)あった/ある」+「(不安は)多少あった/ある」

※不安なかった/ない・計:「(不安は)あまりなかった/あまりない」+「(不安は)全くなかった/全くない」

■ 九州以外出身者のコメント

<大学キャンパス所在地で働くことに不安はあった/ある理由(自由回答)> ※カッコ内は地元地域・文理別

- 自分の実家からとても遠いためです。 (石川県・文系)
- まだまだ居住年数が少ないから。 (愛媛県・文系)

<大学キャンパス所在地で働くことに不安はなかった/ない理由(自由回答)> ※カッコ内は地元地域・文理別

- 親戚もおり環境も悪くないから。 (兵庫県・理系)
- 4年も住んでいて慣れてるから。 (山口県・文系)
- 住み慣れた街で働けるから。 (山口県・文系)
- 大学生を送る中で慣れ親しんだから。また地元からも近く大学進学以前にも何度も足を運んだことのある場所だから。 (山口県・文系)

12-7 各地域の地元に対する愛着度

九州

【九州（福岡県、佐賀県、長崎県、熊本県、大分県、宮崎県、鹿児島県、沖縄県）】

■九州出身者における地元に対する愛着度（大学生・就職先確定者/単一回答）

		（%）					愛着あり・計	愛着なし・計			
	n	ある	どちらかといえばある	どちらともいえない	どちらかというとな	ない					
九州出身者 全体		60.0					20.5	7.6 3.8 8.1	80.5	11.9	
出身者	福岡県	69.6					14.3	7.1 8.9	83.9	8.9	
	佐賀県	*(1)									
	長崎県	*(13)					30.8	30.8 7.7 7.7 23.1	61.5	30.8	
	熊本県	*(24)					58.3	20.8 8.3 8.3 4.2	79.2	12.5	
	大分県	*(6)					83.3		16.7	100.0	-
	宮崎県	*(5)					20.0	60.0	20.0	80.0	-
	鹿児島県	*(12)					58.3	16.7 16.7 8.3	75.0	8.3	
	沖縄県	*(10)					30.0	40.0 20.0 10.0	70.0	10.0	

【*】:n数が50未満の場合は参考値として掲載

※愛着あり・計:「ある」+「どちらかといえばある」
 ※愛着なし・計:「どちらかというとな」+「ない」

■ 地元への愛着に対する、九州出身者のコメント(自由回答) ※カッコ内は地元地域・文理別

< 地元へ愛着がある理由 >

- | | |
|--|--|
| <ul style="list-style-type: none"> ○ 長い時間住んでいたため、電車の乗り方やお店などをよく知っているから。(福岡県・文系) ○ 住みやすく大好きだから。(福岡県・文系) ○ 古くからの友人や家族など、安心できる人が周りにたくさんいるから。(福岡県・文系) ○ やはり一番長く住んでいたため、過ごしやすく家族もおり、居心地が良いと感じるため。(福岡県・理系) ○ 人の温かさとはん味の美味しさ。家族が皆九州にいること。(福岡県・理系) ○ 自分の成長とともに見てきた風景が好きだし、落ち着く。(福岡県・理系) ○ 美味しい食べ物、住んでいて平和な環境だから。(佐賀県・理系) ○ 自然豊かな地元が好きだから。(長崎県・文系) ○ 素敵なお店などと思うし、平和教育に関しては他県にも見習ってほしいと思っている。(長崎県・文系) | <ul style="list-style-type: none"> ○ 静か。友達がいる。(長崎県・理系) ○ 自分が育ってきた環境であり、安心感を感じられる場所だから。(熊本県・文系) ○ 都会よりのんびりでき、田舎より交通の便がよいから。(熊本県・文系) ○ 人や食べ物、土地などが好きだから。(熊本県・文系) ○ 人口が少ないため、人との関係が近く、都会にはない良さがあるから。(熊本県・理系) ○ 親も生まれてからずっと地元におり、あまりこの地を離れたことがないから。(大分県・文系) ○ 食べ物、自然、人、全てが素晴らしいから。(大分県・文系) ○ 自分がこれまで過ごしてきた土地だから。(宮崎県・文系) ○ 心地よい、ゆとりを持てる。(沖縄県・文系) ○ 家族や仲の良い友達も多くいるため。(沖縄県・理系) |
|--|--|

< 地元へ愛着がない理由 >

- | | |
|--|--|
| <ul style="list-style-type: none"> ○ 生まれた時から住んでおり特別な気持ちはない。(福岡県・文系) ○ 他の県でも変わりはないから。(長崎県・文系) | <ul style="list-style-type: none"> ○ ただ暮らしてきた場所というだけで愛着が生まれるほどではないから。(鹿児島県・文系) ○ 同年代が少ない。(鹿児島県・理系) |
|--|--|

< どちらともいえない理由 >

- | | |
|--|---|
| <ul style="list-style-type: none"> ○ 別に離れても何とも思わないから。(福岡県・理系) | <ul style="list-style-type: none"> ○ なるべくなら地元に行きたいが、それが出来ないなら県外でもやっていけそうだから。(沖縄県・文系) |
|--|---|

12-8 大学キャンパス所在地に対する愛着度

九州

【九州（福岡県、佐賀県、長崎県、熊本県、大分県、宮崎県、鹿児島県、沖縄県）】

■ 大学キャンパス所在地に対する愛着度（大学生・就職先確定者/単一回答）

		n	（%）					愛着あり・計	愛着なし・計
			ある	どちらかといえばある	どちらともいえない	どちらかというもない	ない		
九州全体		(210)	41.0		31.0	12.4	5.2 10.5	71.9	15.7
出身	九州出身者	(185)	43.8		27.6	12.4	4.9 11.4	71.4	16.2
	九州以外出身者	*(25)	20.0		56.0	12.0	8.0 4.0	76.0	12.0

「*」:n数が50未満の場合は参考値として掲載

※愛着あり・計:「ある」+「どちらかといえばある」
 ※愛着なし・計:「どちらかというもない」+「ない」

■ 大学キャンパス所在地への愛着に対するコメント(自由回答) ※カッコ内は地元地域・文理別

□ 九州出身者

<愛着がある理由>

○ 大学生活を通して、遊ぶ場所やお店などに詳しくなったから。 (福岡県・文系)	○ 長く住んでるから。地元に近いから。 (長崎県・文系)
○ 価値観の合った人たちが多くいるから。 (福岡県・文系)	○ 田舎だけど過ごしやすい。 (長崎県・理系)
○ 地元で、友人もいるからです。 (福岡県・理系)	○ 友人や先輩がいるから。 (熊本県・理系)
○ 通い慣れてるから。 (佐賀県・文系)	○ 生まれて育ってきた地元なので。 (大分県・文系)
○ 自分と共に活動してくれたり、楽しんだりした人が沢山いるから。 (佐賀県・文系)	○ 過ごしやすく、人も優しく、多くの友人に恵まれたから。 (大分県・文系)
○ 大切な人がたくさんいて、大切な場所がたくさんあるため。 (長崎県・文系)	○ 都会と田舎のバランスがいい。 (鹿児島県・文系)
	○ 自分を成長させてくれたから。 (鹿児島県・文系)

<愛着がない理由>

○ 知り合いが少なく寂しいから。 (福岡県・文系)	○ 田舎すぎて不便だから。 (長崎県・文系)
------------------------------	---------------------------

<どちらともいえない理由>

○ 思い入れがないから。 (福岡県・文系)	○ そんなに好きというわけでもないし、住み心地が悪いというわけでもないから。 (長崎県・文系)
○ 大学生活を通じて街にも慣れたものの、外に出たいという気持ちも強いから。 (福岡県・理系)	

□ 九州以外出身者

<愛着がある理由>

○ 生活しやすかったし、楽しかったため。 (茨城県・理系)	○ 大学在学中ずっといた地域だから。 (島根県・文系)
○ 濃密な4年間だったから、愛着が湧いた。 (神奈川県・文系)	○ 楽しく過ごせる街だから。 (山口県・文系)
○ たくさん良くしていただいたためです。 (石川県・文系)	○ 大学生活を送る中で慣れ親しんだから。良いところだと感じている。 (山口県・文系)
○ 釣りなどの趣味を楽しめる場所だから。 (兵庫県・理系)	○ 自身を成長させてくれたため。 (愛媛県・理系)

<愛着がない理由>

○ 地元と比べたら、いた期間が短いから。 (三重県・文系)	○ 特に良さを感じないから。 (大阪府・文系)
----------------------------------	----------------------------

<どちらともいえない理由>

※コメントなし	
---------	--

12-9 地元および大学キャンパス所在地に対する愛着度と就職意向の関係

九州

【九州（福岡県、佐賀県、長崎県、熊本県、大分県、宮崎県、鹿児島県、沖縄県）】

■ 地元に対する愛着度と就職意向の関係（大学生・就職先確定者/単一回答）

□ 九州出身者ベース

		就職活動	n	(%)					働きたい・計	働きたくない・計
				働きたい	どちらかという 働きたい	どちらとも いえない	どちらかという 働きたくない	働きたくない		
九州出身者 全体	開始前	(185)		42.2	17.3	16.2	13.0	11.4	59.5	24.3
	開始後	(185)		39.5	21.6	20.5	9.7	8.6	61.1	18.4
愛着度	愛着あり	開始前	(149)	48.3	18.1	14.8	12.8	6.0	66.4	18.8
		開始後	(149)	43.6	23.5	20.8	8.1	4.0	67.1	12.1
	愛着なし	開始前	*(22)	18.2	13.6	13.6	9.1	45.5	31.8	54.5
		開始後	*(22)	22.7	9.1	13.6	13.6	40.9	31.8	54.5
	どちらとも いえない	開始前	*(14)	14.3	14.3	35.7	21.4	14.3	28.6	35.7
		開始後	*(14)	21.4	21.4	28.6	21.4	7.1	42.9	28.6

「*」:n数が50未満の場合は参考値として掲載

※働きたい・計:「働きたい」+「どちらかという働きたい」

※働きたくない・計:「どちらかという働きたくない」+「働きたくない」

■ 大学キャンパス所在地に対する愛着度と就職意向の関係（大学生・就職先確定者/単一回答）

□ 九州以外出身者ベース

		n	(%)					働きたい・計	働きたくない・計
			働きたい	どちらかという 働きたい	どちらとも いえない	どちらかという 働きたくない	働きたくない		
九州以外出身者 全体		*(25)	12.0	28.0	20.0	24.0	16.0	40.0	40.0
愛着度	愛着あり	*(19)	15.8	31.6	10.5	31.6	10.5	47.4	42.1
	愛着なし	*(3)	33.3			66.7		-	66.7
	どちらとも いえない	*(3)	33.3			66.7		33.3	-

「*」:n数が50未満の場合は参考値として掲載

※働きたい・計:「働きたい」+「どちらかという働きたい」

※働きたくない・計:「どちらかという働きたくない」+「働きたくない」

地域の雇用と経済状況

<一覧表>

資料出典

■ 学生数と初任給

「平成30年度学校基本調査」文部科学省

2018年の「大学数（短大を除く）」「学部学生数（全国、国立、公立、私立）」を掲載。

「平成29年賃金構造基本統計調査」厚生労働省

2017年の「大学卒の初任給」を掲載。

■ 人口と雇用

「平成27年国勢調査」総務省

2015年の「国勢調査人口」「産業別就業人口（総数、第1次産業、第2次産業、第3次産業）」を掲載。

「平成28年一般職業紹介状況（職業安定業務統計）」厚生労働省

2016年の「有効求人数」「有効求人倍率」を掲載。

「平成29年労働力調査」総務省統計局

2017年の「完全失業率」を掲載。

■ 産業

「平成28年経済センサス基礎調査」経済産業省

2016年の「事業所数」「企業等数」を掲載。

「県民経済計算」内閣府

2015年の「県内総生産（実質）」を掲載。

1 地域の雇用と経済状況

■ 学生数と初任給

都道府県	大学数 ※短大を除く (2018年)	大学生[学部学生数](2018年)				初任給(2017年)	
		全国	国立	公立	私立	実額(円) ※地域別は 単純平均	指数 (東京を100)
全 国	782	2,599,684	439,833	136,297	2,023,554	206,100	95.9
北 海 道	38	78,122	25,453	4,901	47,768	194,100	90.3
北海道・計	38	78,122	25,453	4,901	47,768	194,100	90.3
青 森	10	15,196	5,930	2,237	7,029	192,200	89.4
岩 手	6	11,373	4,653	1,963	4,757	209,600	97.5
宮 城	14	48,623	12,365	1,782	34,476	200,400	93.3
秋 田	7	8,947	4,384	2,953	1,610	199,200	92.7
山 形	6	11,609	7,532	606	3,471	190,200	88.5
福 島	8	14,178	4,173	2,186	7,819	195,800	91.1
東北・計	51	109,926	39,037	11,727	59,162	197,900	92.1
茨 城	10	30,407	17,235	706	12,466	200,300	93.2
栃 木	9	19,812	4,071	—	15,741	199,800	93.0
群 馬	14	27,409	5,134	6,832	15,443	197,600	91.9
北関東・計	33	77,628	26,440	7,538	43,650	199,233	92.7
埼 玉	28	113,338	6,897	1,684	104,757	209,400	97.4
千 葉	27	101,720	10,935	738	90,047	218,900	101.9
京 都	138	669,191	45,967	6,883	616,341	214,900	100.0
神 奈 川	30	180,033	7,592	5,191	167,250	207,100	96.4
首都圏・計	223	1,064,282	71,391	14,496	978,395	212,575	98.9
新 潟	19	26,314	12,114	2,571	11,629	188,900	87.9
富 山	5	10,370	8,071	1,240	1,059	193,700	90.1
石 川	13	25,984	7,862	1,793	16,329	198,100	92.2
福 井	6	9,820	4,039	1,927	3,854	190,300	88.6
山 梨	7	16,010	3,852	4,632	7,526	198,900	92.6
長 野	10	15,452	9,077	3,201	3,174	199,200	92.7
北陸・甲信越・計	60	103,950	45,015	15,364	43,571	194,850	90.7
岐 阜	12	19,415	5,642	966	12,807	215,400	100.2
静 岡	12	33,274	9,573	4,203	19,498	200,500	93.3
愛 知	51	175,639	18,778	7,931	148,930	206,900	96.3
三 重	7	13,869	6,055	414	7,400	202,900	94.4
東海・計	82	242,197	40,048	13,514	188,635	206,425	96.1
京 都	34	141,045	17,138	3,999	119,908	203,000	94.5
大 阪	55	222,041	19,369	12,505	190,167	206,300	96.0
兵 庫	37	115,085	12,284	7,973	94,828	203,300	94.6
京阪神・計	126	478,171	48,791	24,477	404,903	204,200	95.0
滋 賀	8	30,609	4,603	2,557	23,449	199,000	92.6
奈 良	11	20,087	3,252	1,702	15,133	200,600	93.3
和 歌 山	3	7,119	3,996	947	2,176	184,900	86.0
近畿・計	22	57,815	11,851	5,206	40,758	194,833	90.7
鳥 取	3	6,710	5,173	1,204	333	183,200	85.2
島 根	2	6,818	5,350	1,468	—	190,400	88.6
岡 山	17	38,307	10,157	1,892	26,258	196,800	91.6
広 島	20	55,430	10,810	6,743	37,877	198,200	92.2
山 口	10	18,376	8,764	4,676	4,936	198,700	92.5
中国・計	52	125,641	40,254	15,983	69,404	193,460	90.0
徳 島	4	11,784	6,498	—	5,286	198,700	92.5
香 川	4	9,067	5,655	356	3,056	195,800	91.1
媛 媛	5	15,971	8,196	406	7,369	189,600	88.2
高 知	3	8,674	4,950	3,724	—	188,200	87.6
四国・計	16	45,496	25,299	4,486	15,711	193,075	89.8
福 岡	34	108,433	18,460	8,970	81,003	200,500	93.3
佐 賀	2	7,778	5,952	—	1,826	190,800	88.8
長 崎	8	16,861	7,502	2,977	6,382	188,400	87.7
熊 本	9	25,025	7,844	2,168	15,013	194,000	90.3
大 分	5	15,028	4,957	338	9,733	197,600	91.9
崎 玉	7	10,174	4,660	1,322	4,192	185,700	86.4
鹿 児 島	6	15,158	9,649	—	5,509	183,300	85.3
沖 縄	8	17,999	7,230	2,830	7,939	175,200	81.5
九州・計	79	216,456	66,254	18,605	131,597	189,438	88.2

資料出典：「平成30年度学校基本調査」文部科学省、「平成29年度賃金構造基本統計調査」厚生労働省

2 地域の雇用と経済状況

■ 人口と雇用

都道府県	国勢調査人口 (2015年)	産業別就業人口(2015年)				求人状況(2016年)		完全失業率 (2017年)
		総数	第1次産業	第2次産業	第3次産業	有効求人数	有効求人 倍率	
全国	127,094,745	58,919,036	2,221,699	13,920,834	39,614,567	2,529,959	1.36	2.8
北海道	5,381,733	2,435,098	170,336	411,569	1,718,253	101,059	1.04	3.3
北海道・計	5,381,733	2,435,098	170,336	411,569	1,718,253	101,059	1.04	3.3
青森	1,308,265	625,970	75,300	124,032	407,585	28,070	1.08	3.4
岩手	1,279,594	636,329	67,731	159,640	400,306	28,992	1.28	2.1
宮城	2,333,899	1,077,927	47,017	246,510	760,125	56,008	1.46	2.8
秋田	1,023,119	482,867	46,456	115,978	312,620	21,501	1.16	2.8
山形	1,123,891	562,087	51,681	159,873	338,284	24,439	1.30	2.1
福島	1,914,039	922,133	59,780	271,326	555,204	41,784	1.42	2.3
東北・計	8,982,807	4,307,313	347,965	1,077,359	2,774,124	200,794	1.28	2.6
茨城	2,916,976	1,400,684	78,996	399,707	864,715	49,193	1.24	2.4
栃木	1,974,255	963,969	53,177	296,120	578,864	38,124	1.18	2.3
群馬	1,973,115	966,060	47,943	297,919	591,710	36,695	1.43	2.1
北関東・計	6,864,346	3,330,713	180,116	993,746	2,035,289	124,012	1.28	2.3
埼玉	7,266,534	3,484,648	55,488	803,861	2,367,338	87,618	1.04	2.9
千葉	6,222,666	2,879,944	80,221	559,952	2,082,474	79,097	1.14	2.7
東京	13,515,271	5,858,959	22,690	898,380	4,226,110	366,779	2.01	2.9
神奈川	9,126,214	4,121,817	34,368	867,104	2,970,267	105,032	1.05	2.7
首都圏・計	36,130,685	16,345,368	192,767	3,129,297	11,646,189	638,526	1.31	2.8
新潟	2,304,264	1,140,840	65,717	323,075	728,878	48,487	1.31	2.6
富山	1,066,328	538,839	17,599	178,261	334,575	24,899	1.60	2.1
石川	1,154,008	572,661	17,289	156,786	375,106	27,328	1.60	1.8
福井	786,740	399,169	14,826	122,602	254,676	19,481	1.82	1.7
山梨	834,930	408,814	29,367	113,674	257,263	15,017	1.17	2.3
長野	2,098,804	1,069,860	96,899	304,510	643,203	46,906	1.41	2.0
北陸・甲信越・計	8,245,074	4,130,183	241,697	1,198,908	2,593,701	182,118	1.49	2.1
岐阜	2,031,903	1,015,916	31,350	326,393	627,696	47,105	1.71	2.1
静岡	3,700,305	1,865,154	70,905	600,751	1,136,779	70,716	1.34	2.3
愛知	7,483,128	3,668,611	75,997	1,174,385	2,249,542	148,017	1.63	2.4
三重	1,815,865	872,773	31,229	270,322	541,969	35,432	1.42	1.8
東海・計	15,031,201	7,422,454	209,481	2,371,851	4,555,986	301,270	1.53	2.2
京都	2,610,353	1,192,645	24,472	257,071	807,002	56,753	1.31	2.7
大阪	8,839,469	3,777,655	19,067	837,772	2,588,183	199,108	1.38	3.4
兵庫	5,534,800	2,443,786	48,098	609,949	1,685,535	89,897	1.13	2.8
京阪神・計	16,984,622	7,414,086	91,637	1,704,792	5,080,720	345,758	1.27	3.0
滋賀	1,412,916	677,976	17,935	220,904	414,488	25,501	1.17	2.0
奈良	1,364,316	590,818	15,507	133,653	422,971	22,353	1.14	2.7
和歌山	963,579	445,326	38,997	96,639	297,145	16,577	1.16	1.6
近畿・計	3,740,811	1,714,120	72,439	451,196	1,134,604	64,431	1.16	2.1
鳥取	573,441	280,925	24,671	59,764	187,826	14,240	1.36	1.7
島根	694,352	342,994	26,608	77,033	230,774	16,474	1.46	1.1
岡山	1,921,525	900,871	41,206	234,984	580,527	49,832	1.65	2.4
広島	2,843,990	1,336,568	41,312	347,007	904,269	70,165	1.65	2.3
山口	1,404,729	645,035	31,011	165,051	435,596	28,589	1.39	2.1
中国・計	7,438,037	3,506,393	164,808	883,839	2,338,992	179,300	1.50	1.9
徳島	755,733	342,906	28,086	80,079	223,895	16,019	1.33	2.5
香川	976,263	452,644	23,823	113,711	301,401	26,761	1.62	2.4
愛媛	1,385,262	642,741	47,194	148,409	416,461	30,648	1.40	2.3
高知	728,276	323,408	36,923	53,755	222,070	15,064	1.11	3.0
四国・計	3,845,534	1,761,699	136,026	395,954	1,163,827	88,492	1.37	2.6
福岡	5,101,556	2,254,095	62,642	454,485	1,624,909	110,967	1.32	3.4
佐賀	832,832	410,237	34,634	96,255	266,782	17,284	1.11	2.1
長崎	1,377,187	644,154	47,812	125,674	450,488	27,312	1.13	2.6
熊本	1,786,170	834,257	80,001	171,591	563,243	37,805	1.32	3.1
大分	1,166,338	546,167	36,475	121,915	363,361	24,387	1.19	2.4
宮崎	1,104,069	519,210	56,021	107,057	345,159	25,370	1.22	2.0
鹿児島	1,648,177	753,855	70,249	143,838	525,606	34,759	1.02	2.8
沖縄	1,433,566	589,634	26,593	81,508	433,334	26,318	0.97	3.8
九州・計	14,449,895	6,551,609	414,427	1,302,323	4,572,882	304,202	1.16	2.8

資料出典：「平成27年国勢調査」総務省、「平成28年一般職業紹介状況（職業安定業務統計）」厚生労働省、「平成29年労働力調査」総務省統計局

3 地域の雇用と経済状況

■ 産業

※地域計は地域平均を100、各都道府県は全国平均を100として指数化

都道府県	事業所数		企業等数		県内総生産(実質)	
	総数 (2016年)	指数	総数 (2016年)	指数	実額(100万円) (2015年)	指数
全 国	5,578,975	—	3,856,457	—	530,334,864	—
北 海 道	233,168	196.4	156,475	190.7	18,348,327	162.6
北海道・計	233,168	46.0	156,475	44.6	18,348,327	38.1
青 森	59,069	49.8	42,645	52.0	4,460,354	39.5
岩 手	59,451	50.1	40,583	49.5	4,547,322	40.3
宮 城	102,026	86.0	63,706	77.6	9,264,192	82.1
秋 田	49,432	41.6	36,036	43.9	3,264,796	28.9
山 形	56,551	47.6	42,293	51.5	3,870,403	34.3
福 島	88,128	74.2	62,982	76.8	7,498,311	66.5
東北・計	414,657	81.8	288,245	82.2	32,905,378	68.3
茨 城	118,031	99.4	84,370	102.8	12,364,378	109.6
栃 木	88,332	74.4	63,959	77.9	8,649,117	76.7
群 馬	92,006	77.5	69,301	84.5	8,244,437	73.1
北関東・計	298,369	58.8	217,630	62.1	29,257,932	60.7
埼 玉	250,834	211.3	170,223	207.5	21,745,780	192.7
千 葉	196,579	165.6	128,794	157.0	19,446,986	172.3
東 京	685,615	577.6	441,538	538.1	103,572,241	917.9
神 奈 川	307,269	258.9	199,200	242.8	33,045,437	292.9
首都圏・計	1,440,297	284.0	939,755	268.1	177,810,444	368.8
新 潟	114,895	96.8	83,233	101.4	8,465,333	75.0
富 山	52,660	44.4	38,142	46.5	4,472,233	39.6
石 川	61,301	51.6	44,201	53.9	4,437,045	39.3
福 井	42,443	35.8	32,185	39.2	3,128,923	27.7
山 梨	43,173	36.4	33,065	40.3	3,160,418	28.0
長 野	107,916	90.9	78,822	96.1	8,329,793	73.8
北陸・甲信越・計	422,388	83.3	309,648	88.3	31,993,745	66.4
岐 阜	100,331	84.5	76,053	92.7	7,267,054	64.4
静 岡	174,850	147.3	127,399	155.3	16,596,806	147.1
愛 知	322,820	272.0	220,388	268.6	37,375,524	331.2
三 重	79,387	66.9	56,508	68.9	7,963,450	70.6
東海・計	677,388	133.6	480,348	137.0	69,202,834	143.5
京 都	118,716	100.0	86,935	106.0	10,042,325	89.0
大 阪	422,568	356.0	287,004	349.8	38,057,938	337.3
兵 庫	222,343	187.3	155,699	189.8	19,862,357	176.0
京阪神・計	763,627	150.6	529,638	151.1	67,962,620	141.0
滋 賀	56,655	47.7	39,348	48.0	5,935,574	52.6
奈 良	48,235	40.6	34,901	42.5	3,484,131	30.9
和 歌 山	48,218	40.6	37,388	45.6	3,378,369	29.9
近畿・計	153,108	30.2	111,637	31.8	12,798,074	26.5
鳥 取	26,446	22.3	18,006	21.9	1,725,606	15.3
島 根	35,476	29.9	24,969	30.4	2,493,970	22.1
岡 山	83,415	70.3	57,183	69.7	7,521,273	66.7
広 島	131,074	110.4	89,748	109.4	11,491,076	101.8
山 口	62,774	52.9	43,396	52.9	5,613,418	49.7
中国・計	339,185	66.9	233,302	66.5	28,845,343	59.8
徳 島	37,021	31.2	27,936	34.0	2,995,464	26.5
香 川	47,893	40.3	33,810	41.2	3,687,905	32.7
愛 媛	65,223	54.9	47,535	57.9	4,735,015	42.0
高 知	36,239	30.5	27,086	33.0	2,318,277	20.5
四国・計	186,376	36.7	136,367	38.9	13,736,661	28.5
福 岡	223,008	187.9	145,845	177.7	18,177,687	161.1
佐 賀	38,131	32.1	27,232	33.2	2,674,379	23.7
長 崎	63,159	53.2	45,885	55.9	4,236,155	37.5
熊 本	74,104	62.4	52,962	64.5	5,381,627	47.7
大 分	54,443	45.9	38,694	47.2	4,193,051	37.2
宮 崎	52,663	44.4	38,235	46.6	3,537,773	31.4
鹿 児 島	77,256	65.1	54,904	66.9	5,233,239	46.4
沖 縄	67,648	57.0	49,655	60.5	4,030,839	35.7
九州・計	650,412	128.2	453,412	129.3	47,464,750	98.5

資料出典：「平成28年経済センサス基礎調査」経済産業省、「県民経済計算」内閣府

大学生の地域間移動に関するレポート2019

2019年1月

株式会社リクルートキャリア


就職みらい研究所

<http://data.recruitcareer.co.jp/>

【転載等の連絡先】

就職みらい研究所サイト内 問い合わせフォーム

<https://rec.fofa.jp/rcasmk/a.p/115>



大学生の地域間移動に関するレポート 2019
2019年1月発行
株式会社リクルートキャリア
就職みらい研究所
<http://data.recruitcareer.co.jp/>