

### 【速報版】「2017年4月1日時点 内定状況」 就職プロセス調査（2018年卒）

株式会社リクルートキャリア(本社:東京都千代田区、代表取締役社長:小林 大三)のよりよい就職・採用の在り方を追究するための研究機関・就職みらい研究所(所長:岡崎 仁美)は、就職みらい研究所学生調査モニターの大学生・大学院生を対象に「就職プロセス調査」を実施いたしました。

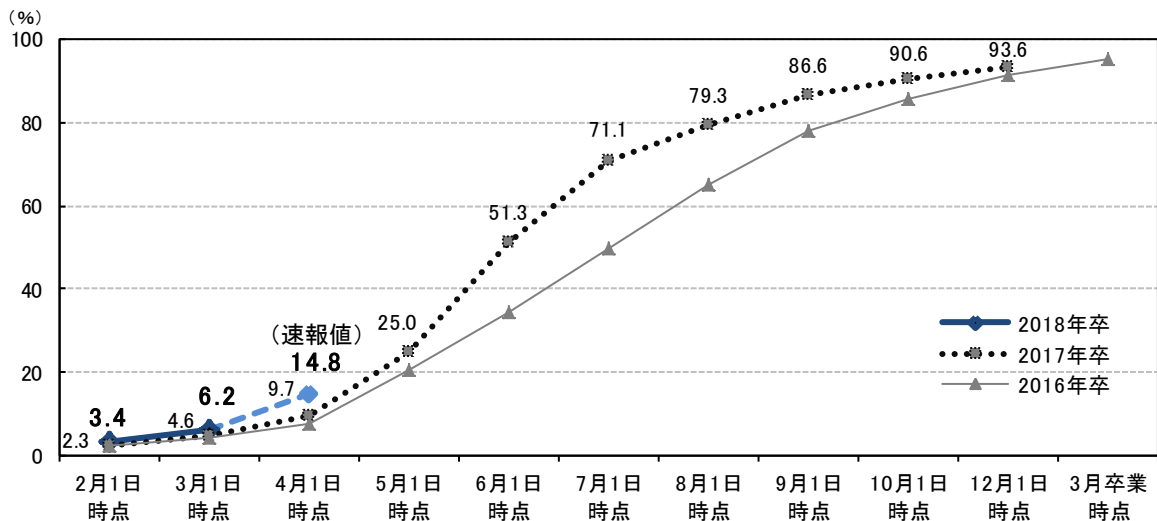
このたび調査結果の「速報版」がまとまりましたので、ご報告申し上げます。

#### 就職内定率（速報値）について

4月1日時点での大学生の就職内定率（速報値）は14.8%  
前年同月の9.7%と比べて5.1ポイント高い ※大学院生除く

- 4月1日時点での就職志望者のうち、大学生の就職内定率は14.8%で、3月1日時点の6.2%と比べて8.6ポイント高かった。また、前年同月の9.7%と比べて5.1ポイント高かった。

■ 就職志望者における就職内定率の推移 大学生\_全体(就職志望者/単一回答)

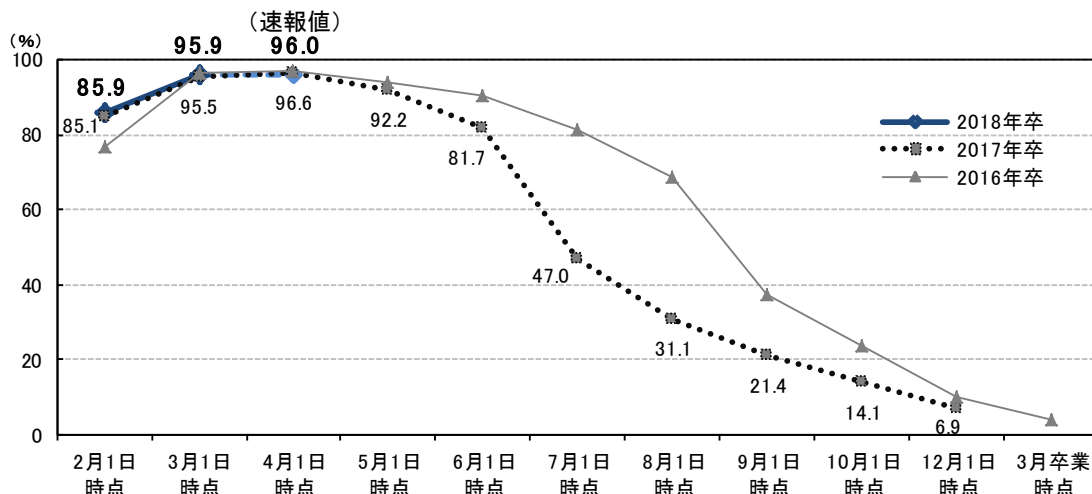


【本件に関するお問い合わせ先】  
株式会社リクルートキャリア 広報部 社外広報グループ宛  
Tel: 03-3211-7117 Mail: kouho@waku-2.com

就職活動実施状況および就職内定 (内々定) の状況 (4月1日時点)

- 4月1日時点での就職志望者のうち、大学生の就職活動実施率は96.0%で、3月1日時点の95.9%と比べて0.1ポイント高かった。また、前年同月の96.6%と比べて0.6ポイント低かった。
- 4月1日時点での就職志望者のうち、大学生の就職内定率は14.8%で、3月1日時点の6.2%と比べて8.6ポイント高かった。また、前年同月の9.7%に比べて5.1ポイント高かった。

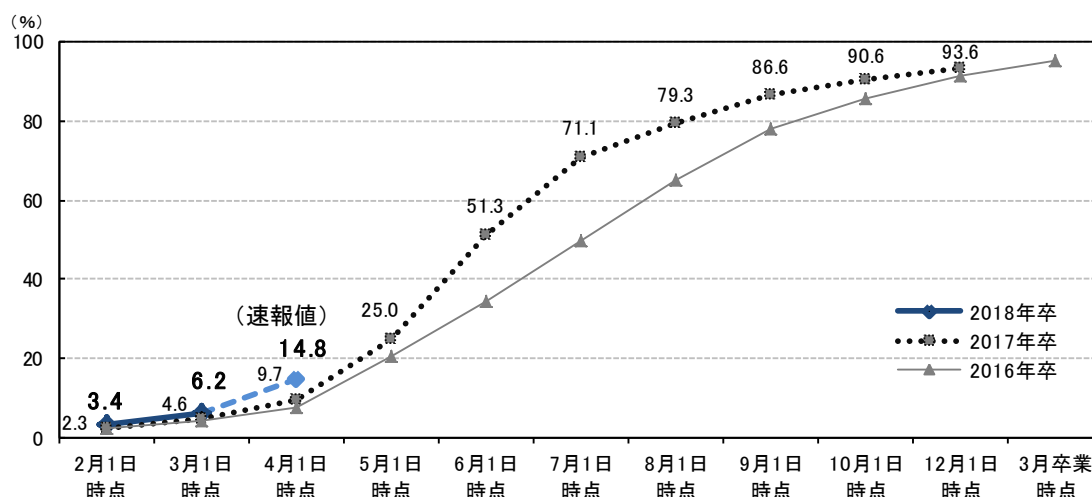
■ 就職志望者における就職活動実施率の推移 大学生\_全体(就職志望者/単一回答) ※大学院生除く



	2月1日 時点	3月1日 時点	4月1日 時点	5月1日 時点	6月1日 時点	7月1日 時点	8月1日 時点	9月1日 時点	10月1日 時点	12月1日 時点	3月卒業 時点
全体											
2018年卒	85.9%	95.9%	( <i>p</i> )96.0%								
2017年卒	85.1%	95.5%	96.6%	92.2%	81.7%	47.0%	31.1%	21.4%	14.1%	6.9%	
2016年卒	76.7%	96.5%	97.0%	93.9%	90.4%	81.5%	68.7%	37.5%	23.7%	10.2%	4.1%
前回差		10.0	0.1								
前年同月差	0.8	0.4	-0.6								

※ (*p*)は速報値

■ 就職志望者における就職内定率の推移 大学生\_全体(就職志望者/単一回答) ※大学院生除く



	2月1日 時点	3月1日 時点	4月1日 時点	5月1日 時点	6月1日 時点	7月1日 時点	8月1日 時点	9月1日 時点	10月1日 時点	12月1日 時点	3月卒業 時点
全体											
2018年卒	3.4%	6.2%	( <i>p</i> )14.8%								
2017年卒	2.3%	4.6%	9.7%	25.0%	51.3%	71.1%	79.3%	86.6%	90.6%	93.6%	
2016年卒	2.1%	4.1%	7.5%	20.7%	34.5%	49.6%	65.3%	78.1%	85.9%	91.6%	95.3%
前回差		2.8	8.6								
前年同月差	1.1	1.6	5.1								

※ (*p*)は速報値

※「就職活動実施率」および「就職内定率」の用語の定義は、5ページをご参照ください  
 ※ 2017年卒の3月卒業時点調査は2017年4月中に発表予定

## 「就職活動実施率」「就職内定(内々定)率」の詳細データ

&lt;大学生\_文理別・性別&gt;

## ■ 就職志望者における就職活動実施率の推移 大学生\_文理・性別(就職志望者/単一回答) ※大学院生除く

		2月1日 時点	3月1日 時点	4月1日 時点	5月1日 時点	6月1日 時点	7月1日 時点	8月1日 時点	9月1日 時点	10月1日 時点	12月1日 時点	3月卒業 時点
文系	2018年卒	86.7%	95.6%	( $\rho$ )97.2%								
	2017年卒	84.4%	95.1%	96.6%	93.5%	85.4%	51.3%	34.8%	25.2%	17.3%	8.1%	
	2016年卒	77.4%	97.0%	97.9%	94.4%	91.5%	84.6%	72.0%	38.7%	24.8%	10.8%	4.5%
	前回差		8.9	1.6								
	前年同月差	2.3	0.5	0.6								
理系	2018年卒	84.4%	96.6%	( $\rho$ )93.4%								
	2017年卒	86.6%	96.3%	96.6%	89.4%	73.2%	37.6%	23.0%	13.1%	7.0%	4.3%	
	2016年卒	75.3%	95.5%	95.0%	92.8%	88.2%	74.9%	61.7%	34.9%	21.5%	9.0%	3.2%
	前回差		12.2	-3.2								
	前年同月差	-2.2	0.3	-3.2								
男性	2018年卒	87.4%	95.4%	( $\rho$ )95.9%								
	2017年卒	85.3%	94.8%	96.9%	91.4%	82.0%	46.1%	31.4%	22.3%	15.6%	7.7%	
	2016年卒	76.7%	95.8%	96.4%	93.7%	90.2%	81.2%	70.1%	40.1%	25.4%	9.9%	4.6%
	前回差		8.0	0.5								
	前年同月差	2.1	0.6	-1.0								
女性	2018年卒	84.2%	96.5%	( $\rho$ )96.0%								
	2017年卒	84.8%	96.4%	96.2%	93.1%	81.3%	48.2%	30.7%	20.3%	12.3%	6.0%	
	2016年卒	76.7%	97.3%	97.7%	94.2%	90.7%	81.9%	67.0%	34.4%	21.6%	10.7%	3.6%
	前回差		12.3	-0.5								
	前年同月差	-0.6	0.1	-0.2								

※( $\rho$ )は速報値

## ■ 就職志望者における就職内定率の推移 大学生\_文理・性別(就職志望者/単一回答) ※大学院生除く

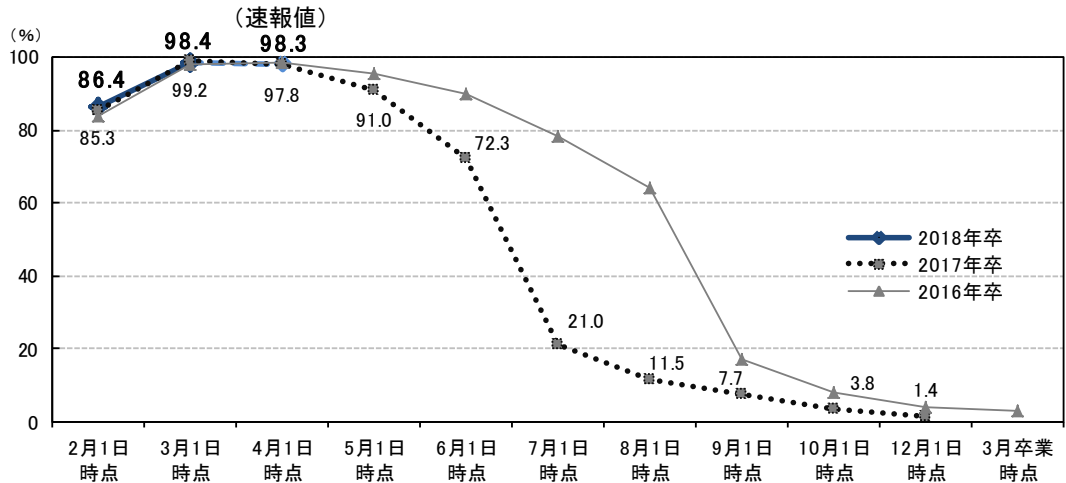
		2月1日 時点	3月1日 時点	4月1日 時点	5月1日 時点	6月1日 時点	7月1日 時点	8月1日 時点	9月1日 時点	10月1日 時点	12月1日 時点	3月卒業 時点
文系	2018年卒	2.9%	6.3%	( $\rho$ )14.4%								
	2017年卒	2.2%	5.3%	8.7%	21.3%	48.0%	69.2%	77.7%	84.8%	89.1%	93.0%	
	2016年卒	1.8%	3.9%	6.9%	19.4%	33.3%	48.3%	61.8%	77.4%	85.5%	91.2%	95.5%
	前回差		3.4	8.1								
	前年同月差	0.7	1.0	5.7								
理系	2018年卒	4.3%	5.8%	( $\rho$ )15.7%								
	2017年卒	2.7%	3.2%	11.9%	33.2%	58.9%	75.4%	82.6%	90.5%	93.9%	94.8%	
	2016年卒	2.8%	4.5%	8.9%	23.7%	36.8%	52.4%	72.7%	79.5%	87.0%	92.3%	95.1%
	前回差		1.5	9.9								
	前年同月差	1.6	2.6	3.8								
男性	2018年卒	4.2%	7.6%	( $\rho$ )15.6%								
	2017年卒	2.9%	5.0%	9.0%	25.1%	53.4%	71.3%	78.8%	86.0%	89.8%	93.0%	
	2016年卒	2.7%	5.6%	9.7%	22.6%	36.9%	49.5%	65.3%	76.4%	84.6%	91.3%	95.2%
	前回差		3.4	8.0								
	前年同月差	1.3	2.6	6.6								
女性	2018年卒	2.3%	4.5%	( $\rho$ )13.8%								
	2017年卒	1.7%	4.1%	10.5%	24.9%	48.9%	70.9%	79.8%	87.2%	91.6%	94.2%	
	2016年卒	1.3%	2.3%	4.8%	18.4%	31.4%	49.7%	65.3%	80.1%	87.7%	91.9%	95.5%
	前回差		2.2	9.3								
	前年同月差	0.6	0.4	3.3								

※( $\rho$ )は速報値

※ 2017年卒の3月卒業時点調査は2017年4月中に発表予定

【参考データ】大学院生の就職活動実施状況および就職内定 (内々定) 状況

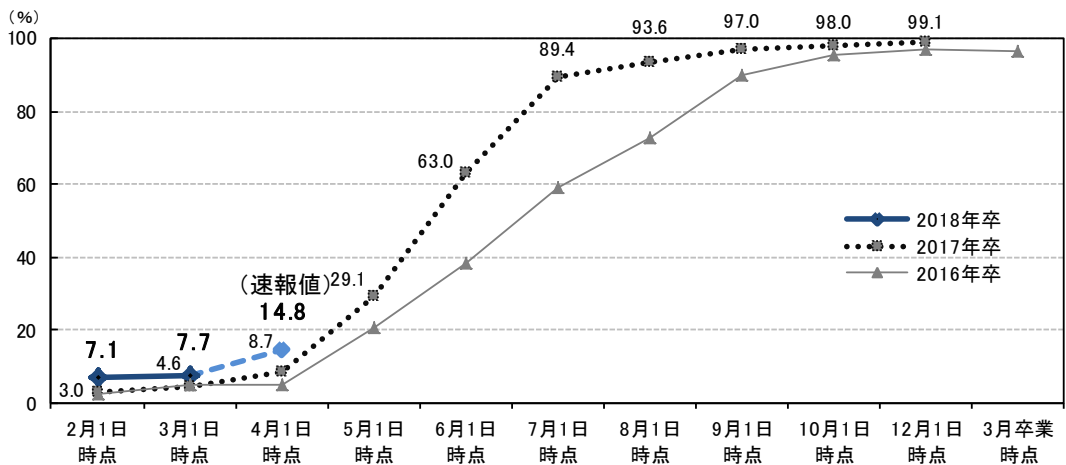
□ 就職志望者における就職活動実施率の推移 大学院生\_全体(就職志望者/単一回答)



		2月1日 時点	3月1日 時点	4月1日 時点	5月1日 時点	6月1日 時点	7月1日 時点	8月1日 時点	9月1日 時点	10月1日 時点	12月1日 時点	3月卒業 時点
全体	2018年卒	86.4%	98.4%	(速報値)98.3%								
	2017年卒	85.3%	99.2%	97.8%	91.0%	72.3%	21.0%	11.5%	7.7%	3.8%	1.4%	
	2016年卒	83.9%	97.9%	98.6%	95.4%	90.2%	78.3%	64.1%	17.3%	8.3%	4.1%	3.0%
	前回差		12.0	-0.1								
	前年同月差	1.1	-0.8	0.5								
理系	2018年卒	86.2%	98.3%	(速報値)98.2%								
	2017年卒	85.2%	99.1%	98.2%	90.7%	71.5%	18.7%	9.6%	6.9%	2.9%	0.8%	
	2016年卒	83.4%	98.2%	98.8%	95.9%	90.1%	77.9%	63.6%	15.9%	6.9%	2.2%	1.8%
	前回差		12.1	-0.1								
	前年同月差	1.0	-0.8	0.0								

※(ρ)は速報値

□ 就職志望者における就職内定率の推移 大学院生\_全体(就職志望者/単一回答)



		2月1日 時点	3月1日 時点	4月1日 時点	5月1日 時点	6月1日 時点	7月1日 時点	8月1日 時点	9月1日 時点	10月1日 時点	12月1日 時点	3月卒業 時点
全体	2018年卒	7.1%	7.7%	(速報値)14.8%								
	2017年卒	3.0%	4.6%	8.7%	29.1%	63.0%	89.4%	93.6%	97.0%	98.0%	99.1%	
	2016年卒	2.8%	4.9%	5.3%	20.8%	38.2%	59.2%	72.7%	90.1%	95.4%	96.8%	96.4%
	前回差		0.6	7.1								
	前年同月差	4.1	3.1	6.1								
理系	2018年卒	5.9%	6.4%	(速報値)13.2%								
	2017年卒	1.8%	4.3%	8.6%	29.4%	64.3%	91.6%	95.2%	97.6%	98.6%	99.5%	
	2016年卒	2.1%	5.0%	5.5%	21.2%	37.9%	59.3%	73.5%	90.6%	96.8%	98.5%	97.1%
	前回差		0.5	6.8								
	前年同月差	4.1	2.1	4.6								

※ 2017年卒の3月卒業時点調査は2017年4月中に発表予定

※(ρ)は速報値

## 【調査概要】

**調査目的：**大学生・大学院生における就職活動の実態を把握する

**調査方法：**インターネット調査

**集計方法：**大学生については、性別、専攻、所属大学の設置主体をもとに、実際の母集団の構成比に近づけるよう、文部科学省「学校基本調査」の数値を参照し、**ウェイトバック集計**を行っている

## 【2018年卒：2017年4月1日時点】【速報版】

**調査対象：**2018年卒業予定の大学生および大学院生に対して、『リクナビ2018』（※）にて2016年11月15日～11月28日、2017年1月12日～1月23日、1月26日～2月6日に調査モニターを募集し、モニターに登録した学生3,963人  
（内訳：大学生3,231人/大学院生732人） \*モニターの抽出条件は下記参照

**調査期間：**2017年4月3日～4月6日

**集計対象：**大学生 926人/大学院生 306人

※リクナビ：株式会社リクルートキャリアが運営している、就職活動を支援するサイト  
<https://job.rikunabi.com/2018/>

## 【2017年卒：2016年4月1日時点】

**調査対象：**リクナビ2017会員の大学生および大学院生から、2016年1月20日～3月27日に調査モニターを募集し、モニターに登録した2017年卒業予定の男女5,624人  
（内訳：大学生4,623人/大学院生1,001人）

**調査期間：**2016年4月4日～4月11日

**集計対象：**大学生 1,141人/大学院生 374人

## 【2016年卒：2015年4月1日時点】

**調査対象：**リクナビ2016会員の大学生および大学院生から、2015年1月14日～3月20日に調査モニターを募集し、モニターに登録した2016年卒業予定の男女5,181人  
（内訳：大学生4,309人/大学院生872人）

**調査期間：**2015年4月3日～4月10日

**集計対象：**大学生 1,448人/大学院生 444人

## ＜モニターの抽出条件＞

「卒業後の志望進路（志望する進路のすべて）」の回答状況をもとに、次の条件で対象を抽出

**本調査対象** = 「就職意向者（就職志望者+志望進路未決定者）」（※モニター募集時）

本調査対象については、以下を除いた

- 就職志望者のうち「公務員」「教員」「医師・歯科医師・看護師」のみ選択した者
- 就職以外「起業」「進学(国内)」「進学(留学)」「その他」のみ選択した者

## 【算出方法、用語の定義】

## ＜各率の算出方法＞ 【時点：「当該月1日時点」】

I 就職志望率	= 就職志望人数 ÷ 就職意向人数
II 就職活動実施率	= 就職活動実施人数 ÷ 就職志望人数
III 就職内定率	= 就職内定取得人数 ÷ 就職志望人数

## ＜用語の定義＞

- 就職意向者 = 当初（本調査モニター募集時）の志望進路が「就職」および「未決定」者
- 就職志望者 = 当月、就職を志望している者
- 就職活動実施者 = 当月、就職活動を実施している者（※）
- 就職内定取得者 = 当月までに内定（内々定）の取得経験のある者

※就職活動実施状況について、「している」「していない」の選択肢のうち、「している」と回答した者