

地域毎のまとめ

■各地域のページ構成

各地域ページは、以下の【1】～【6】から構成されています。

【1】 各地域の傾向・雇用と経済状況

【2】 各地域の出身地・就職先分布

【3】 各地域の地元就職意向
※該当地域出身者ベース

【4】 各地域の地元就職に対する不安度
※該当地域出身者ベース

【5】 地域以外出身者の大学キャンパス所在地での就職意向
※該当地域以外出身者ベース

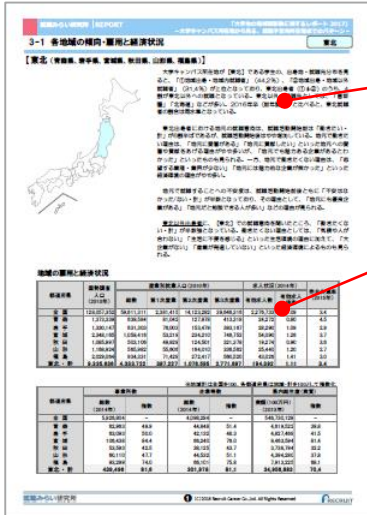
【6】 地域以外出身者の大学キャンパス所在地での就職に対する不安度
※該当地域以外出身者ベース

1-1 レポートの見方

■各地域のページの内容

各地域ページは、以下の【1】～【6】から構成されています。


【1】各地域の傾向・雇用と経済状況



地域の特徴
 【1】～【6】より、地域の特徴的な傾向をまとめています。

地域の雇用と経済状況
 各地域の人口、求人状況、事業所数、企業数等がわかります。

【2】各地域の出身地・就職先分布




出身地・就職先分布
 通学先大学キャンパス所在地を基点として、地域出身・就職先地域を4分類にし、4分類の分布がわかります。

大学キャンパス所在地から見た就職先分布
 通学先大学キャンパス所在地から見た、就職先地域の詳細がわかります。

参考) 2016年卒の出身地・就職先分布 / 大学キャンパス所在地から見た就職先分布

2016年卒の出身地・就職先分布と大学キャンパス所在地から見た就職先分布との比較ができます。

【3】各地域の地元就職意向 ※該当地域出身者ベース




地元就職意向
 該当地域出身者が地元で働くことについて、就職活動開始前と開始後の2時点で聞いており、前後での変化状況がわかります。

地元で働きたい理由 (自由回答)
 地元で働くことについて、「働きたい」「どちらかという働きたい」の回答者)理由を、該当地域出身者よりピックアップしています。

地元で働きたくない理由 (自由回答)
 地元で働くことについて、「働きたくない」「どちらかという働きたくない」の回答者)理由を、該当地域出身者よりピックアップしています。

【4】各地域の地元就職に対する不安度 ※該当地域出身者ベース



地元就職に対する不安度
 地元で働くことについての不安状況を、就職活動開始前と開始後の2時点で聞いており、前後の変化がわかります。

地元で働くこと不安理由 (自由回答)
 地元で働くこと不安(「不安はあった/ある」「不安は多少あった/ある」の回答者)理由を、該当地域出身者よりピックアップしています。

地元で働くことに不安がない理由 (自由回答)
 地元で働くことに不安がない(「不安は全くなかった/全くない」「不安はあまりなかった/あまりない」の回答者)理由を、該当地域出身者よりピックアップしています。

※【3】各地域の地元就職意向 / 【4】各地域の地元就職に対する不安度は、全体は地域単位、各都道府県は都道府県単位で分類しているため、全体と地域内の都道府県合計の構成比は一致しない。

<例>「東北」地域の場合

○「東北出身者 全体」のベース・・・通学している大学キャンパス、出身地ともに「東北」。


○「宮城県」のベース・・・通学している大学キャンパス、出身地ともに「宮城県」。

1-2 レポートの見方

■各地域のページの内容(前頁の続き)

【5】 地域以外出身者の大学キャンパス所在地での就職意向

※該当地域以外出身者ベース



大学キャンパス所在地での就職意向
 該当地域以外出身者が大学キャンパス所在地で働くことについて聞いています。


大学キャンパス所在地で働きたい理由 (自由回答)
 大学キャンパス所在地で働くことについて、「働きたい」「どちらかという働きたい」の回答者)理由を、該当地域以外出身者よりピックアップしています。

大学キャンパス所在地で働きたくない理由 (自由回答)

大学キャンパス所在地で働くことについて、「働きたくない」「どちらかという働きたくない」の回答者)理由を、該当地域以外出身者よりピックアップしています。

【6】 地域以外出身者の大学キャンパス所在地での就職に対する不安度

※該当地域以外出身者ベース



大学キャンパス所在地での就職に対する不安度
 大学キャンパス所在地で働くことについての不安状況を、就職活動開始前と開始後の2時点で聞いており、前後の変化がわかります。

大学キャンパス所在地で働くこと不安理由 (自由回答)
 大学キャンパス所在地で働くこと不安(「不安はあった/ある」「不安は多少あった/ある」の回答者)理由を、該当地域以外出身者よりピックアップしています。

大学キャンパス所在地で働くことに不安がない理由 (自由回答)
 大学キャンパス所在地で働くことに不安がない(「不安は全くなかった/全くない」「不安はあまりなかった/あまりない」の回答者)理由を、該当地域以外出身者よりピックアップしています。

※地域以外出身者の大学キャンパス所在地での、【5】就職意向、【6】就職に対する不安度の掲載地域について

n数の多い上位3地域(●)を分析軸として掲載、それ以外の地域を「その他地域」として統合しています。

大学キャンパス所在地	出身地											
	北海道	東北	北関東	首都圏	北陸・甲信越	東海	京阪神	近畿	中国	四国	九州	海外
北海道	●											
東北		●										
北関東			●									
首都圏				●								
北陸・甲信越					●							
東海						●						
京阪神							●					
近畿								●				
中国									●			
四国										●		
九州											●	

