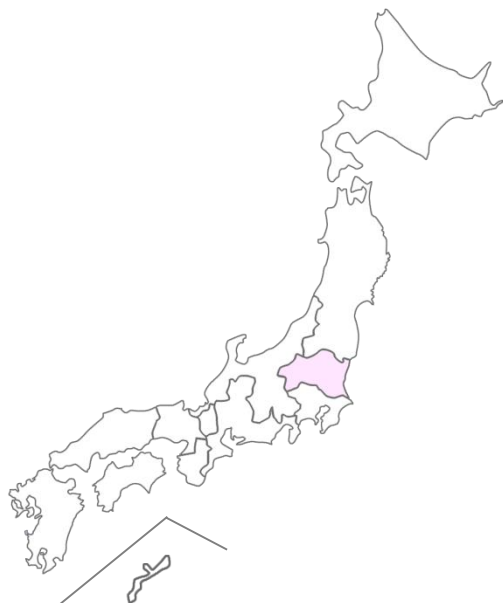


4-1 各地域の傾向・雇用と経済状況

北関東

【北関東（茨城県、栃木県、群馬県）】



大学キャンパス所在地が【北関東】である学生の、出身地・就職先分布を見ると、「④地域以外出身・地域以外就職者」が4割後半となっている。また、地域内就職者（①+③）は3割半ばと、北関東以外への就職が多い。北関東以外の就職先としては、「首都圏」が4割半ばで最も多く、次いで「東海」「東北」「北陸・甲信越」となっている。2017年卒（前年調査）と比べると、北関東就職者の割合は同水準となっている。

北関東出身者における地元の就職意向は、就職活動開始前・後ともに「働きたい・計」が7割台となっているが、開始後はやや減少している。地元で働きたい理由としては、「地元へ貢献したいから」「自分が知っている土地で、家族もいるため安心できる」といった地元への貢献、安心感に加えて、「就職活動を進めるうちに実家から通える就職先の方が経済的にも生活的にも楽だ」と考えるようになった」といった理由も見られる。

地元で就職することへの不安度は、就職活動開始前は「不安はなかった/ない・計」が5割後半であるが、開始後は6割に増加している。不安がなかった理由としては、「家族や友人がいるから」「今まで過ごしていた地域で、そのまま過ごせるから」「知っている土地だから」といった地元への安心感に関する理由が見られる。

北関東以外出身者に、【北関東】での就職意向を聞いたところ、「働きたくない・計」が半数半ばを占める。働きたくない理由としては、「少し生活に不便を感じているから」「車がないと不便な街だから」「自分の地元のほうが住みやすいから」といった生活環境をあげる理由が見られる。

地域の雇用と経済状況

都道府県	国勢調査人口 (2015年)	産業別就業人口(2015年)				求人状況(2015年)		完全失業率 (2016年)
		総数	第1次産業	第2次産業	第3次産業	有効求人人数	有効求人 倍率	
全国	127,094,745	58,919,036	2,221,699	13,920,834	39,614,567	2,373,739	1.20	3.1
茨城	2,916,976	1,400,684	78,996	399,707	864,715	46,897	1.13	2.9
栃木	1,974,255	963,969	53,177	296,120	578,864	35,272	1.06	2.7
群馬	1,973,115	966,060	47,943	297,919	591,710	33,325	1.24	2.5
北関東・計	6,864,346	3,330,713	180,116	993,746	2,035,289	115,494	1.14	2.7

※地域計は地域平均を100、各都道府県は全国平均を100として指数化

都道府県	事業所数		企業等数		県内総生産(実質)	
	総数 (2014年)	指数	総数 (2014年)	指数	実額(100万円) (2014年)	指数
全国	5,926,804	-	4,098,284	-	544,894,728	-
茨城	125,804	99.8	89,405	102.5	12,357,883	106.6
栃木	93,428	74.1	67,579	77.5	8,827,694	76.1
群馬	97,750	77.5	73,310	84.1	8,415,457	72.6
北関東・計	316,982	58.8	230,294	61.8	29,601,034	59.8

4-2 各地域の就職先分布

北関東

【北関東（茨城県、栃木県、群馬県）】

■ 出身地・就職先分布（大学生・就職先確定者/単一回答）

(%)

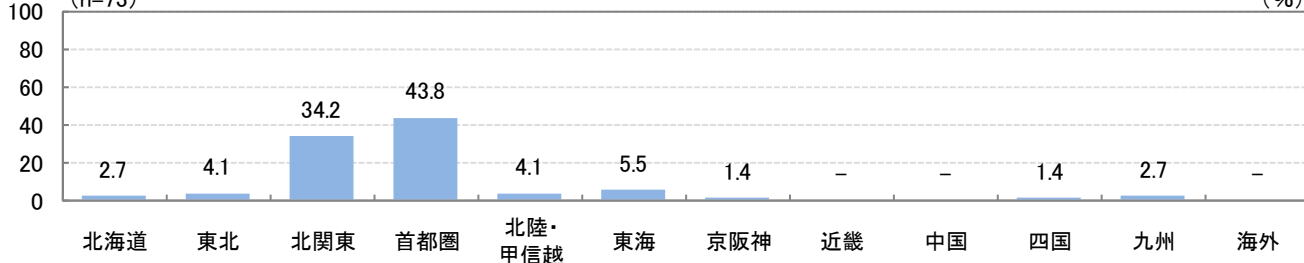
		n	①地域出身・地域内就職者	②地域出身・地域以外就職者	③地域以外出身・地域内就職者	④地域以外出身・地域以外就職者
所在地全体		(73)	26.0	19.2	8.2	46.6
所在地	茨城県	*(22)	27.3	4.5	68.2	
	栃木県	*(20)	20.0	10.0	10.0	60.0
	群馬県	*(31)	16.1	22.6	6.5	54.8

「*」: n数が50未満の場合は参考値として掲載
 「所在地」: 大学キャンパス所在地

■ 大学キャンパス所在地から見た就職先分布（大学生・就職先確定者/単一回答）

(n=73)

(%)



【参考】2017年卒

■ 出身地・就職先分布（大学生・就職先確定者/単一回答）

(%)

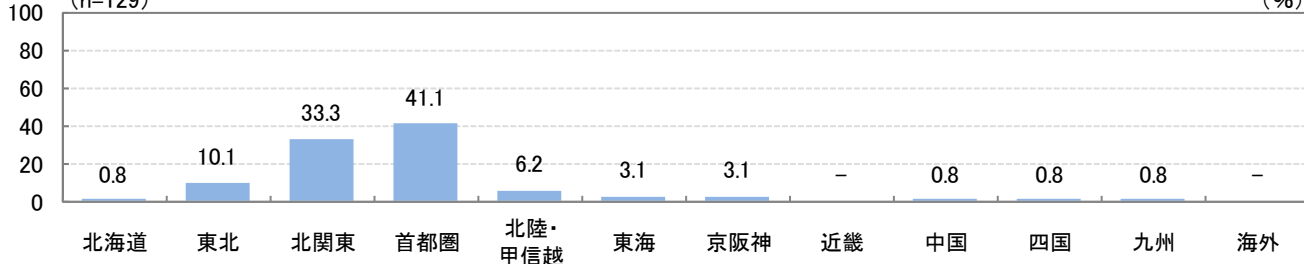
		n	①地域出身・地域内就職者	②地域出身・地域以外就職者	③地域以外出身・地域内就職者	④地域以外出身・地域以外就職者
所在地全体		(129)	28.7	19.4	4.7	47.3
所在地	茨城県	*(44)	27.3	11.4	2.3	59.1
	栃木県	*(43)	23.3	23.3	9.3	44.2
	群馬県	*(42)	26.2	9.5	64.3	

「*」: n数が50未満の場合は参考値として掲載
 「所在地」: 大学キャンパス所在地

■ 大学キャンパス所在地から見た就職先分布（大学生・就職先確定者/単一回答）

(n=129)

(%)



4-3 各地域の地元就職意向

北関東

【北関東（茨城県、栃木県、群馬県）】

■ 地域出身者における地元就職意向（大学生・就職先確定者/単一回答）※北関東出身者ベース

※全体は地域単位、各都道府県は都道府県単位で分類しているため、全体と各地域の都道府県合計の構成比は一致しない。
 (%)

	就職活動	n	働きたい				働きたくない		働きたい・計	働きたくない・計	
			働きたい	どちらかという働きたい	どちらともいえない	どちらかという働きたくない	働きたくない	働きたくない			
北関東出身者 全体	開始前	*(33)	51.5		24.2	9.1	9.1	6.1	75.8	15.2	
	開始後	*(33)	51.5		21.2	18.2	6.1	3.0	72.7	9.1	
北関東出身者	茨城県	開始前	83.3			16.7			83.3	-	
		開始後	83.3			16.7			100.0	-	
	栃木県	開始前	33.3	50.0		16.7		83.3	16.7		
		開始後	33.3	50.0		16.7		83.3	-		
	群馬県	開始前	*(12)	58.3		16.7	8.3	8.3	8.3	75.0	16.7
		開始後	*(12)	58.3		16.7	16.7	8.3	75.0	8.3	

「*」:n数が50未満の場合は参考値として掲載

※働きたい・計:「働きたい」+「どちらかという働きたい」

※働きたくない・計:「どちらかという働きたくない」+「働きたくない」

■ 北関東出身者のコメント

<地元で働きたい理由(自由回答)> ※カッコ内は地元地域・文理別

- | | |
|--|--|
| <ul style="list-style-type: none"> ○ 実家から通いたかったから。(茨城県・文系) ○ 以前は東京で就職したいという憧れがあったが、就職活動を進めるうちに地元、特に実家から通える就職先の方が経済的にも生活的にも楽だと考えるようになった。(茨城県・文系) ○ 移動時間が短い方が良かったため。(茨城県・理系) ○ 地元の方がストレスがたまらないため。(栃木県・文系) ○ 自分が知っている土地で、家族もいるため安心できるから。(栃木県・文系) ○ 地元が良い。(栃木県・理系) ○ 地元が好きなのと、実家に帰りやすいから。(栃木県・理系) | <ul style="list-style-type: none"> ○ 地元で働き、地元に貢献することが自分にとってやりがいにつながると感じたため。慣れ親しんだ環境で働きたいため。(栃木県・理系) ○ 地元で貢献したいから。(群馬県・文系) ○ やりたいことが見つけられ働きやすくなったから。(群馬県・文系) ○ 就職活動を通して、地元で貢献したいと考えようになったから。(群馬県・文系) ○ 愛着があるから。(群馬県・文系) ○ 群馬県民であることに誇りを感じるから。(群馬県・文系) ○ 地元からでたくないから。(群馬県・理系) |
|--|--|

<地元で働きたくない理由(自由回答)> ※カッコ内は地元地域・文理別

- | | |
|---|---|
| <ul style="list-style-type: none"> ○ 都会に出たいため。(茨城県・理系) | <ul style="list-style-type: none"> ○ 将来を考えて。(群馬県・理系) |
|---|---|

4-4 各地域の地元就職に対する不安度

北関東

【北関東（茨城県、栃木県、群馬県）】

■ 地域出身者における地元就職への不安度（大学生・就職先確定者/単一回答） ※北関東出身者ベース

※全体は地域単位、各都道府県は都道府県単位で分類しているため、全体と各地域の都道府県合計の構成比は一致しない。
 (%)

	就職活動	n	(不安は) あった/ある		どちらとも いえない	(不安は) あまりなかった/あまりない		(不安は) 全くなかった/全くない	不安あった/ある・計	不安なかった/ない・計
			9.1	18.2		15.2	27.3			
北関東出身者 全体	開始前	*(33)	9.1	18.2	15.2	27.3	30.3		27.3	57.6
	開始後	*(33)	9.1	18.2	12.1	24.2	36.4		27.3	60.6
北関東出身者	茨城県	開始前	33.3		16.7	33.3		16.7	33.3	50.0
		開始後	33.3		33.3		33.3		33.3	66.7
	栃木県	開始前	16.7	50.0			33.3		16.7	83.3
		開始後	16.7	50.0			33.3		16.7	83.3
	群馬県	開始前	16.7	33.3		50.0			-	83.3
		開始後	16.7	25.0		58.3			-	83.3

「*」: n数が50未満の場合は参考値として掲載

※不安あった/ある・計: 「(不安は) あった/ある」+ 「(不安は) 多少あった/ある」

※不安なかった/ない・計: 「(不安は) あまりなかった/あまりない」+ 「(不安は) 全くなかった/全くない」

■ 北関東出身者のコメント

<地元で働くことに不安はあった/ある理由（自由回答）> ※カッコ内は地元地域・文理別

- | | |
|---|--|
| <ul style="list-style-type: none"> ○ 良い就職先があまりない。 (茨城県・文系) ○ 就職先が少ない。 (茨城県・理系) ○ 仕事がなさそう。 (栃木県・文系) ○ 地元ではいい企業があるかどうかわからないから。 (栃木県・理系) | <ul style="list-style-type: none"> ○ 都内に比べて情報の新しさや交通の便など劣るところが、多々あると感じるから。 (群馬県・文系) |
|---|--|

<地元で働くことに不安はなかった/ない理由（自由回答）> ※カッコ内は地元地域・文理別

- | | |
|--|--|
| <ul style="list-style-type: none"> ○ 地元が好きだから。 (茨城県・文系) ○ 家族や友人がいるから。 (群馬県・文系) ○ 今までもこれからも同じ場所に居られるのは安心。 (群馬県・文系) | <ul style="list-style-type: none"> ○ できれば地元がよかったから。 (群馬県・文系) ○ 今まで過ごしていた地域で、そのまま過ごせるから。 (群馬県・文系) ○ 知っている土地だから。 (群馬県・理系) |
|--|--|

4-5 地域以外出身者の大学キャンパス所在地での就職意向

北関東

【北関東（茨城県、栃木県、群馬県）】

■ 大学キャンパス所在地での就職意向（大学生・就職先確定者/単一回答） ※北関東以外出身者ベース

		n	働きたい				働きたくない		
			働きたい	どちらかという 働きたい	どちらとも いえない	どちらかという 働きたくない	働きたくない		
北関東以外出身者 全体		*(40)	10.0	12.5	22.5	17.5	37.5	働きたい・ 計 22.5	働きたくない・ 計 55.0
北 出 関 東 身 者 以 外	首都圏	*(16)	6.3	43.8		12.5	37.5	6.3	50.0
	東北	*(9)	33.3		22.2	44.4	33.3	66.7	
	北陸・甲信越	*(7)	14.3	14.3	28.6	42.9	14.3	71.4	
	その他地域	*(8)	37.5		12.5	12.5	25.0	50.0	37.5

「*」: n数が50未満の場合は参考値として掲載

※各地域はn数の多い上位3地域を掲載

※働きたい・計: 「働きたい」+「どちらかという働きたい」

※働きたくない・計: 「どちらかという働きたくない」+「働きたくない」

■ 北関東以外出身者のコメント

<大学キャンパス所在地で働きたい理由（自由回答）>

※カッコ内は地元地域・文理別

- 地元から引っ越して来て、3年以上暮らしてきて愛着がわいたため、離れたくないという思いがあるため。
(福島県・文系)
- 第二の地元のように感じるとともに首都圏に近いから。
(長野県・文系)

- のんびりして住みやすい。家賃が安い。土地が広い。ご飯が美味しい。
(愛知県・文系)
- 大学のある都道府県に愛着が湧いたため。
(福岡県・理系)

<大学キャンパス所在地で働きたくない理由（自由回答）>

※カッコ内は地元地域・文理別

- そこまで愛着を持っていないから。
(秋田県・文系)
- 少し生活に不便を感じているから。
(秋田県・文系)
- 住みやすくないと感じている。
(福島県・理系)
- 周りに何もなくて、ルーティーンになりそうだから。
(埼玉県・文系)

- 車がないと不便な街だから。
(埼玉県・理系)
- 地元で働きたい。
(長野県・理系)
- 自分の地元の都道府県のほうが住みやすいからです。
(愛知県・文系)

4-6 地域以外出身者の大学キャンパス所在地での就職に対する不安度

北関東

【北関東（茨城県、栃木県、群馬県）】

■ 大学キャンパス所在地での就職に対する不安度（大学生・就職先確定者/単一回答） ※北関東以外出身者ベース（%）

	就職活動	n	不安度			不安度		不安あった/ある・計	不安なかった/ない・計	
			(不安は) あった/ある	(不安は) 多少あった/ある	どちらとも いえない	(不安は) あまりなかった/あまりない	(不安は) 全くなかった/全くない			
北関東以外出身者 全体	開始前	*(40)	27.5	12.5	12.5	22.5	25.0	40.0	47.5	
	開始後	*(40)	22.5	17.5	15.0	20.0	25.0	40.0	45.0	
北関東以外出身者	首都圏	開始前	*(16)	25.0	25.0		25.0	25.0	25.0	50.0
		開始後	*(16)	18.8	6.3	31.3	18.8	25.0	25.0	43.8
	東北	開始前	*(9)	22.2	22.2		33.3	22.2	44.4	55.6
		開始後	*(9)	11.1	44.4		22.2	22.2	55.6	44.4
北陸・甲信越	開始前	*(7)	14.3	28.6		28.6	28.6	42.9	57.1	
	開始後	*(7)	28.6	14.3		28.6	28.6	42.9	57.1	
その他地域	開始前	*(8)	50.0		12.5	12.5	25.0	62.5	25.0	
	開始後	*(8)	37.5	12.5	12.5	12.5	25.0	50.0	37.5	

「*」: n数が50未満の場合は参考値として掲載

※不安あった/ある・計: 「(不安は) あった/ある」+ 「(不安は) 多少あった/ある」

※各地域はn数の多い上位3地域を掲載

※不安なかった/ない・計: 「(不安は) あまりなかった/あまりない」+ 「(不安は) 全くなかった/全くない」

■ 北関東以外出身者のコメント

<大学キャンパス所在地で働くことに不安はあった/ある理由（自由回答）> ※カッコ内は地元地域・文理別

- | | |
|--|---|
| <ul style="list-style-type: none"> ○ 働くうえで慣れた地域で働くことは、過ごしやすいとは思いますが、同じ地域に留まっていたら、考え方が固まってしまうと思ったため。（福島県・文系） | <ul style="list-style-type: none"> ○ 鉄道があまり通っていないから。（千葉県・理系） ○ 働きたい企業がない。（長野県・理系） ○ 高収入を得られる会社がほとんどない。（愛知県・文系） |
|--|---|

<大学キャンパス所在地で働くことに不安はなかった/ない理由（自由回答）> ※カッコ内は地元地域・文理別

- | | |
|--|---|
| <ul style="list-style-type: none"> ○ 馴染みがあるから。（埼玉県・文系） ○ 通っているのである程度は道がわかるし、特に不安要素はないから。（埼玉県・理系） | <ul style="list-style-type: none"> ○ 実家のある県からも離れていないため。（千葉県・理系） ○ 県内では通学していた大学が有名だったため。（長野県・文系） |
|--|---|