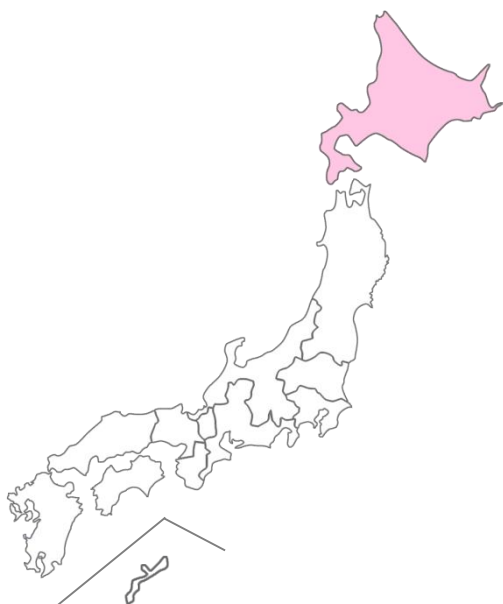


2-1 各地域の傾向・雇用と経済状況

北海道

【北海道】



大学キャンパス所在地が【北海道】である学生の、出身地・就職先分布を見ると、「①地域出身・地域内就職者」が半数を占める。就職先地域は、北海道出身者（①+②）のうち、7割が「北海道」となっている。北海道以外の就職先は「首都圏」が最も多く3割強となっている。2017年卒（前年調査）と比べると、「④地域以外出身・地域以外就職者」の割合が上昇している。

北海道出身者における地元の就職意向は、就職活動開始前後ともに「働きたい・計」が6割台であるが、開始後で上昇している。地元で働きたい理由は、「育った土地を大切にしたいため」「地元が良いから」などの生活環境や、「地元から離れると、将来親の介護などで大変だと思うから」といった親に関しての理由も見られる。一方、働きたくない理由は、「就職活動をしているうちに意識の変化があり、地元より大きな都市で働いてみたいと思うようになったから」「新たな地域で働きたい気持ちがあるから」などが見られる。

地元で就職することに対する不安度は、就職活動開始前後ともに「不安はなかった/ない・計」が約6割で、その理由としては、「慣れ親しんでいるから」「親もいるし、地元で働く友人も多いので」といった住み慣れた生活環境、家族・親戚・友人が近くにいることの安心感などの理由が見られる。

北海道以外出身者に、【北海道】での就職意向を聞いたところ、「働きたくない・計」が4割半ばと、「働きたい・計」を上回っている。働きたくない理由としては、「志望業界の企業が少ない」「東京で働きたいから」「気候が合わない」などの理由が見られる。

地域の雇用と経済状況

都道府県	国勢調査人口 (2015年)	産業別就業人口(2015年)				求人状況(2015年)		完全失業率 (2016年)
		総数	第1次産業	第2次産業	第3次産業	有効求人人数	有効求人倍率	
全国	127,094,745	58,919,036	2,221,699	13,920,834	39,614,567	2,373,739	1.20	3.1
北海道	5,381,733	2,435,098	170,336	411,569	1,718,253	98,036	0.96	3.6
北海道・計	5,381,733	2,435,098	170,336	411,569	1,718,253	98,036	0.96	3.6

※地域計は地域平均を100、各都道府県は全国平均を100として指数化

都道府県	事業所数		企業等数		県内総生産(実質)	
	総数 (2014年)	指数	総数 (2014年)	指数	実額(100万円) (2014年)	指数
全国	5,926,804	-	4,098,284	-	544,894,728	-
北海道	252,036	199.9	166,722	191.2	19,155,372	165.2
北海道・計	252,036	46.8	166,722	44.7	19,155,372	38.7

2-2 各地域の就職先分布

北海道

【北海道】

■ 出身地・就職先分布（大学生・就職先確定者/単一回答）

(%)

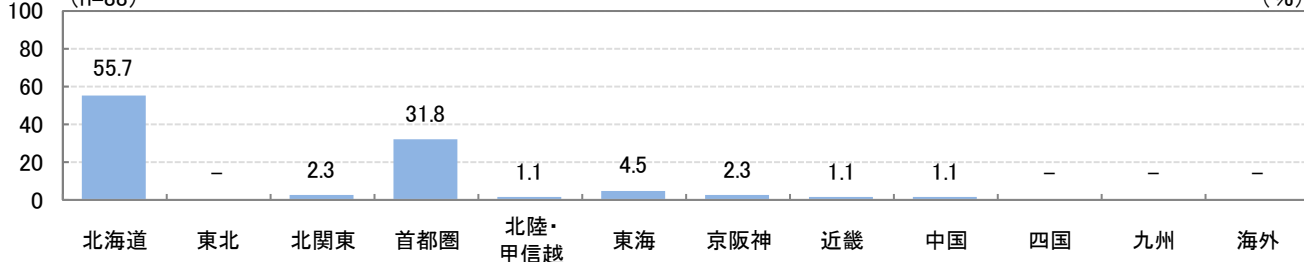
	n	①地域出身・地域内就職者	②地域出身・地域以外就職者	③地域以外出身・地域内就職者	④地域以外出身・地域以外就職者
所在地全体	(88)	51.1	19.3	4.5	25.0

「所在地」: 大学キャンパス所在地

■ 大学キャンパス所在地から見た就職先分布（大学生・就職先確定者/単一回答）

(n=88)

(%)



【参考】2017年卒

■ 出身地・就職先分布（大学生・就職先確定者/単一回答）

(%)

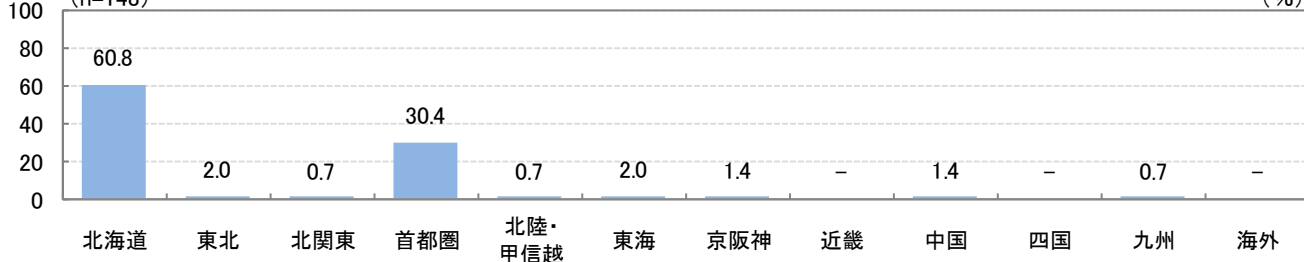
	n	①地域出身・地域内就職者	②地域出身・地域以外就職者	③地域以外出身・地域内就職者	④地域以外出身・地域以外就職者
所在地全体	(148)	56.8	21.6	4.1	17.6

「所在地」: 大学キャンパス所在地

■ 大学キャンパス所在地から見た就職先分布（大学生・就職先確定者/単一回答）

(n=148)

(%)



2-3 各地域の地元就職意向

北海道

【北海道】

■ 地域出身者における地元就職意向（大学生・就職先確定者/単一回答）※北海道出身者ベース

	就職活動	n	（％）				働きたい・計	働きたくない・計	
			働きたい	どちらかという 働きたい	どちらとも いえない	どちらかという 働きたくない			働きたくない
北海道 出身者 全体	開始前	(62)	45.2	17.7	19.4	6.5	11.3	62.9	17.7
	開始後	(62)	43.5	25.8	12.9	9.7	8.1	69.4	17.7

※働きたい・計：「働きたい」+「どちらかという働きたい」
 ※働きたくない・計：「どちらかという働きたくない」+「働きたくない」

■ 北海道出身者のコメント

<地元で働きたい理由(自由回答)> ※カッコ内は地元地域・文理別

- | | |
|--|--|
| <ul style="list-style-type: none"> ○ 地元が良いから。(北海道・文系) ○ 地元を離れたくないため。(北海道・文系) ○ 自分の大好きな土地、大好きな地元の人たちのためなら真剣に仕事に向き合おうと思えるから。(北海道・文系) ○ 育った土地を大切にしたいため。(北海道・文系) ○ 地元から離れると、将来親の介護などで大変だと思うから。(北海道・文系) ○ 郷土愛があるから。(北海道・文系) ○ 友人が多く、親も近くに住んでいるため。(北海道・文系) ○ 北海道内から出て働くつもりは無かったため。(北海道・文系) ○ 育った土地だから。(北海道・文系) ○ 親の介護。(北海道・文系) ○ 勤務地については、こだわりはなかったが、慣れないことで大変になると思い、社会人1年目は実家から通えるところの方がいいかもしれないと思うようになった。(北海道・文系) | <ul style="list-style-type: none"> ○ 実家で暮らすことが出来る。(北海道・文系) ○ 元々、地元で働きたいという考えが強く、内定を頂いた企業で、地元で働くことが決まり、より一層地元で働くことのイメージを持つことができた。(北海道・文系) ○ 結婚や育児のことを考えると地元に残りたいと考えるようになった。(北海道・文系) ○ 親が高齢なのでできるだけ近い所で働きたかったから。(北海道・文系) ○ 知った土地で働きたいから。(北海道・理系) ○ 地元が最も魅力的だと感じたから。(北海道・理系) ○ 地元が好きだから。(北海道・理系) ○ 地元で愛着を持ち、地元のお仕事に就きたいと思ったから。(北海道・理系) ○ 道内で良い企業があれば、住み慣れた道内での就職を望んでいたため。(北海道・理系) ○ なるべく、家から通える所に勤めて、貯金したい。(北海道・理系) |
|--|--|

<地元で働きたくない理由(自由回答)> ※カッコ内は地元地域・文理別

- | | |
|--|--|
| <ul style="list-style-type: none"> ○ 地元に戻りたいと思っていないから。(北海道・文系) ○ 就職活動をしているうちに意識の変化があり、地元より大きな都市で働いてみたいと思うようになったから。(北海道・文系) | <ul style="list-style-type: none"> ○ 都会に憧れた。(北海道・理系) ○ 新たな地域で働きたい気持ちがあるから。(北海道・理系) |
|--|--|

2-4 各地域の地元就職に対する不安度

北海道

【北海道】

■ 地域出身者における地元就職への不安度（大学生・就職先確定者/単一回答） ※北海道出身者ベース

	就職活動	n	不安度				不安度		不安あった/ある・計	不安なかった/ない・計
			(不安は) あった/ある	(不安は) 多少あった/ある	どちらとも いえない	(不安は) あまりなかった/あまりない	(不安は) 全くなかった/全くない			
北海道出身者 全体	開始前	(62)	22.6	8.1	9.7	12.9	46.8	30.6	59.7	
	開始後	(62)	17.7	16.1	6.5	12.9	46.8	33.9	59.7	

(%)

※不安あった/ある・計:「(不安は) あった/ある」+「(不安は) 多少あった/ある」

※不安なかった/ない・計:「(不安は) あまりなかった/あまりない」+「(不安は) 全くなかった/全くない」

■ 北海道出身者のコメント

<地元で働くことに不安はあった/ある理由（自由回答）> ※カッコ内は地元地域・文理別

- | | |
|--|-------------------------------------|
| ○ ひとり暮らしは大変だな。 (北海道・文系) | ○ 視野が狭くなるのではないかと。 (北海道・文系) |
| ○ 働き口が無い。 (北海道・文系) | ○ 田舎のため、あまりいい企業がない。 (北海道・理系) |
| ○ 地元は経済的にあまり良いといえる状況ではなかったから。 (北海道・文系) | ○ 田舎だから。 (北海道・理系) |
| ○ 一人暮らしになるため。 (北海道・文系) | ○ 一人暮らしすることになるため、そこで不安はある。 (北海道・理系) |
| ○ 手当が出ない。 (北海道・文系) | |

<地元で働くことに不安はなかった/ない理由（自由回答）> ※カッコ内は地元地域・文理別

- | | |
|--|--------------------------------------|
| ○ 地元は落ち着くから。 (北海道・文系) | ○ 慣れ親しんだ土地で働く事ができると思っていたため。 (北海道・文系) |
| ○ 慣れ親しんでいるから。 (北海道・文系) | ○ 他県に出る方が不安だから。 (北海道・文系) |
| ○ 知らないところで働くほうがよっぽど不安だと思うから。 (北海道・文系) | ○ 親もいるし、地元で働く友人も多いので。 (北海道・文系) |
| ○ 住み慣れた土地であるためあまり不安はない。 (北海道・文系) | ○ 知った土地だから。 (北海道・理系) |
| ○ 自分が育ったところで、慣れているので不安は特にない。 (北海道・文系) | ○ 親がいるため。 (北海道・理系) |
| ○ 見慣れた土地であるため。 (北海道・文系) | ○ 素晴らしい企業に内定をもらったため。 (北海道・理系) |
| ○ 安心感がある。 (北海道・文系) | ○ 地元で働きたいと思ったから。 (北海道・理系) |
| ○ 地元はよく知る場所であり、小中学校の友だちがいるから。 (北海道・文系) | ○ 住み慣れている場所なので、特に不満はない。 (北海道・理系) |
| ○ 親元で働くことができるから。 (北海道・文系) | ○ 慣れ親しんだ地元で働くことに不安などないから。 (北海道・理系) |

2-5 地域以外出身者の大学キャンパス所在地での就職意向

北海道

【北海道】

■ 大学キャンパス所在地での就職意向（大学生・就職先確定者/単一回答） ※北海道以外出身者ベース

		n	(%)				働きたい・計	働きたくない・計	
			働きたい	どちらかという 働きたい	どちらとも いえない	どちらかという 働きたくない	働きたくない		
北海道以外出身者 全体		*(26)	11.5	23.1	19.2	15.4	30.8	34.6	46.2
北海道 出身者 以外	首都圏	*(6)	16.7	33.3			50.0	16.7	50.0
	東北	*(5)	40.0	20.0		40.0		60.0	-
	京阪神	*(4)		75.0			25.0	75.0	25.0
	その他地域	*(11)	9.1	9.1	9.1	36.4	36.4	18.2	72.7

「*」: n数が50未満の場合は参考値として掲載

※各地域はn数の多い上位3地域を掲載

※働きたい・計: 「働きたい」+「どちらかという働きたい」

※働きたくない・計: 「どちらかという働きたくない」+「働きたくない」

■ 北海道以外出身者のコメント

<大学キャンパス所在地で働きたい理由（自由回答）>

※カッコ内は地元地域・文理別

- 地元よりも活気があって住み心地が良いから。
(青森県・理系)
- 北海道は住みやすい環境だから。
(岩手県・文系)
- その地域が好きだから。
(茨城県・文系)

- 場所を知っているから。
(兵庫県・理系)
- 住めば都。
(沖縄県・理系)

<大学キャンパス所在地で働きたくない理由（自由回答）>

※カッコ内は地元地域・文理別

- 志望業界の企業が少ない。
(茨城県・文系)
- 実家から離れているため必然的に一人暮らしをすることになるから。大学生活中は一人暮らしをしていたので少しでも家族のそばにいたいと思った。
(千葉県・理系)
- 働く場がないから。
(新潟県・文系)
- 地元から非常に遠いから。気温が低く、老後の体調が心配だから。
(石川県・理系)

- 冬の寒さが厳しく暖房代がかさむから。
(福井県・理系)
- 東京で働きたいから。
(大阪府・文系)
- 就職先がない。
(岡山県・理系)
- 気候が合わない。
(福岡県・理系)

2-6 地域以外出身者の大学キャンパス所在地での就職に対する不安度

北海道

【北海道】

■ 大学キャンパス所在地での就職に対する不安度（大学生・就職先確定者/単一回答） ※北海道以外出身者ベース（%）

	就職活動	n	不安度				不安あった/ある・計		不安なかった/ない・計	
			(不安は) あった/ある	(不安は) 多少あった/ある	どちらとも いえない	(不安は) あまりなかった/あまりない	(不安は) 全くなかった/全くない	不安あった/ある・計	不安なかった/ない・計	
北海道以外出身者 全体	開始前	*(26)	30.8	15.4	26.9	11.5	15.4	46.2	26.9	
	開始後	*(26)	30.8	15.4	23.1	11.5	19.2	46.2	30.8	
北海道以外出身者	首都圏	開始前	83.3				16.7		83.3	-
		開始後	83.3				16.7		83.3	-
	東北	開始前	40.0		40.0		20.0		-	60.0
		開始後	40.0		40.0		20.0		-	60.0
	京阪神	開始前	50.0		25.0		25.0		50.0	50.0
		開始後	50.0		25.0		25.0		50.0	50.0
	その他地域	開始前	27.3	18.2	36.4		18.2		45.5	18.2
		開始後	27.3	18.2	27.3		27.3		45.5	27.3

「*」: n数が50未満の場合は参考値として掲載

※不安あった/ある・計: 「(不安は) あった/ある」+「(不安は) 多少あった/ある」

※各地域はn数の多い上位3地域を掲載

※不安なかった/ない・計: 「(不安は) あまりなかった/あまりない」+「(不安は) 全くなかった/全くない」

■ 北海道以外出身者のコメント

<大学キャンパス所在地で働くことに不安はあった/ある理由(自由回答)> ※カッコ内は地元地域・文理別

- | | |
|--|----------------------------|
| ○ 冬が寒いから。他の都府県にアクセスしづらいから。経済的に心配だから。
(茨城県・文系) | ○ 知り合いが少ない。
(東京都・文系) |
| ○ 家族や友人に気軽に会えないから。
(千葉県・理系) | ○ 地元から非常に遠いから。
(石川県・理系) |
| | ○ 実家が遠いため。
(兵庫県・文系) |

<大学キャンパス所在地で働くことに不安はなかった/ない理由(自由回答)> ※カッコ内は地元地域・文理別

- | | |
|-------------------------------------|---------------------------|
| ○ 栄えているから。
(青森県・理系) | ○ 土地勘も出てきたので。
(沖縄県・理系) |
| ○ 4年間過ごして慣れたから。
(岩手県・文系) | |
| ○ 場所により気持ちが変わるものではないので。
(大阪府・理系) | |