

大学生の 地域間移動に関する レポート 2018

大学キャンパス所在地から見る
就職予定先所在地までのパターン

内 容

調査概要	・・・ P3
「学校基本調査」（文部科学省）より見る、各地域における学生の分布	・・・ P4
サマリー	・・・ P5

地域毎のまとめ

※各地域ページは、以下の【1】～【6】から構成されています。

- 【1】各地域の傾向・雇用と経済状況
- 【2】各地域の就職先分布
- 【3】各地域の地元就職意向
- 【4】各地域の地元就職に対する不安度
- 【5】地域以外出身者の大学キャンパス所在地での就職意向
- 【6】地域以外出身者の大学キャンパス所在地での就職に対する不安度

1) レポートの見方	・・・ P10
2) 北海道	・・・ P12
3) 東北（青森県、岩手県、宮城県、秋田県、山形県、福島県）	・・・ P18
4) 北関東（茨城県、栃木県、群馬県）	・・・ P24
5) 首都圏（埼玉県、千葉県、東京都、神奈川県）	・・・ P30
6) 北陸・甲信越（新潟県、富山県、石川県、福井県、山梨県、長野県）	・・・ P36
7) 東海（岐阜県、静岡県、愛知県、三重県）	・・・ P42
8) 京阪神（京都府、大阪府、兵庫県）	・・・ P48
9) 近畿（滋賀県、奈良県、和歌山県）	・・・ P54
10) 中国（鳥取県、島根県、岡山県、広島県、山口県）	・・・ P60
11) 四国（徳島県、香川県、愛媛県、高知県）	・・・ P66
12) 九州（福岡県、佐賀県、長崎県、熊本県、大分県、宮崎県、 鹿児島県、沖縄県）	・・・ P72

地域の雇用と経済状況 <一覧表>

1) 地域の雇用と経済状況【学生数と初任給】	・・・ P79
2) 地域の雇用と経済状況【人口と雇用】	・・・ P80
3) 地域の雇用と経済状況【産業】	・・・ P81

調査概要

調査目的： 大学キャンパス所在地毎に、大学生の出身地・就職先分布、地元就職意向、地元就職に対する不安度、地域以外出身者における大学キャンパス所在地での就職意向などの傾向を把握することで、各地域の特徴を明らかにする。

調査方法： インターネット調査

調査時期： 2017年8月9日～9月10日

調査対象： 『リクナビ2018』会員より、2018年3月卒業予定の大学生および大学院生

回収数： 大学生 4,593人 大学院生 1,126人 計 5,719人

<本レポートの集計方法>

2017年8月15日時点で就職先が確定している大学生を対象を絞り、集計を実施した。

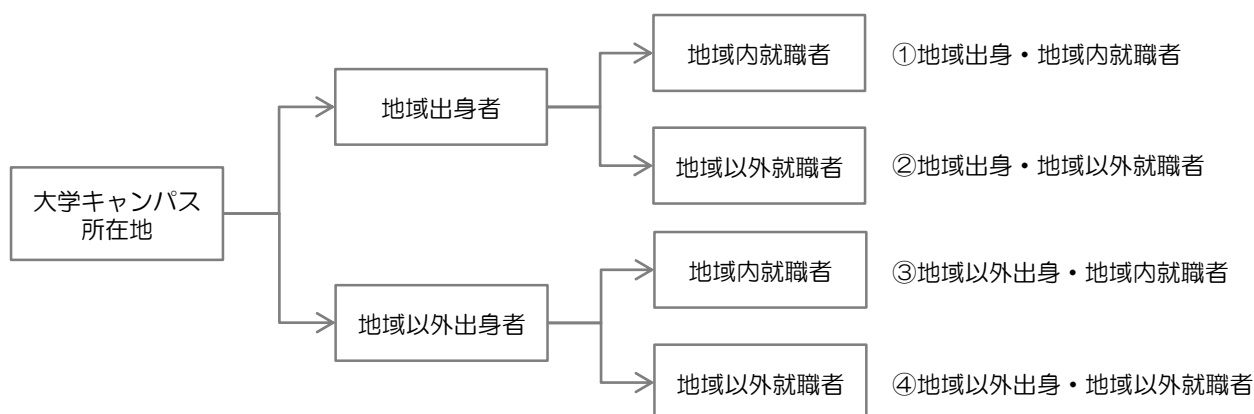
各地域の集計対象サンプル数は以下のとおり。

全体	2,988
北海道	88
東北（青森県、岩手県、宮城県、秋田県、山形県、福島県）	179
北関東（茨城県、栃木県、群馬県）	73
首都圏（埼玉県、千葉県、東京都、神奈川県）	880
北陸・甲信越（新潟県、富山県、石川県、福井県、山梨県、長野県）	164
東海（岐阜県、静岡県、愛知県、三重県）	405
京阪神（京都府、大阪府、兵庫県）	625
近畿（滋賀県、奈良県、和歌山県）	85
中国（鳥取県、島根県、岡山県、広島県、山口県）	155
四国（徳島県、香川県、愛媛県、高知県）	79
九州（福岡県、佐賀県、長崎県、熊本県、大分県、宮崎県、鹿児島県、沖縄県）	255

調査実施・分析協力機関：株式会社マクロミル

出身地・就職先分布の定義

大学キャンパス所在地を基点に、対象者の「出身地」「就職先の所在地」をもとに調査対象者を分類した。なお、地域別は地域単位、各都道府県は都道府県単位で分類しているため、地域全体と地域内の都道府県合計の構成比は一致しない。



用語の定義

- 就職先確定者 = 2017年8月15日時点での、就職先確定者
- 地元 = 質問上では、特に「地元」の定義はしていない。回答者の「地元」の捉え方は、多様であり、「実家の居住地のある市町村」や「出身県（海外含む）」「出身地に隣接している都道府県」など、幅が見られる。
- 就職活動開始前・後 = 「就職活動開始前・後」の時点については、回答者に委ねているため、特に指定していない。


「学校基本調査」(文部科学省)より見る、各地域における学生の分布

全国の大学生の卒業生数は約56万人、就職者数は約42万人(就職率:74.7%)となっている。卒業した学部の所在地別に就職者数を見ると、「首都圏」(約17万人)、「京阪神」(約8万人)が多く、この2地域で全体の約6割を占める。それ以外では、「東海」(約4万人)、「九州」(約3万人)が多い。

地域別の就職率は、「東海」(79.1%)、「首都圏」(75.3%)、「京阪神」(75.1%)が高い。一方、就職率が低いのは「北陸・甲信越」(70.8%)、「九州」(70.9%)となっている。

2016年卒者の地域別卒業生数、就職者数(人)

卒業生数 就職者数



就学県	卒業生数 (2016年度)	就職者数 (2016年度)	就職率(%)
全国	559,678	418,095	74.7
北海道	16,946	12,269	72.4
北海道・計	16,946	12,269	72.4
青森	3,203	2,516	78.6
岩手	2,457	1,696	69.0
宮城	10,562	7,769	73.6
秋田	1,916	1,391	72.6
山形	2,512	1,730	68.9
福島	2,666	2,000	75.0
東北・計	23,316	17,102	73.3
茨城	6,687	4,309	64.4
栃木	4,284	3,234	75.5
群馬	6,284	5,059	80.5
北関東・計	17,255	12,602	73.0
埼玉	22,581	17,872	79.1
千葉	21,214	15,968	75.3
東京	151,441	113,373	74.9
神奈川	35,224	26,383	74.9
首都圏・計	230,460	173,596	75.3
新潟	5,627	3,986	70.8
富山	2,276	1,570	69.0
石川	5,351	3,859	72.1
福井	1,918	1,364	71.1
山梨	3,532	2,591	73.4
長野	3,155	2,099	66.5
北陸・甲信越・計	21,859	15,469	70.8
岐阜	4,328	3,237	74.8
静岡	7,041	5,370	76.3
愛知	38,177	30,757	80.6
三重	3,022	2,240	74.1
東海・計	52,568	41,604	79.1

就学県	卒業生数 (2016年度)	就職者数 (2016年度)	就職率(%)
京都	31,093	22,628	72.8
大阪	45,613	34,185	74.9
兵庫	25,173	19,691	78.2
京阪神・計	101,879	76,504	75.1
滋賀	6,307	4,593	72.8
奈良	4,692	3,536	75.4
和歌山	1,594	1,138	71.4
近畿・計	12,593	9,267	73.6
鳥取	1,362	836	61.4
島根	1,465	1,038	70.9
岡山	8,362	6,124	73.2
広島	11,859	9,306	78.5
山口	3,605	2,519	69.9
中国・計	26,653	19,823	74.4
徳島	2,514	1,638	65.2
香川	1,935	1,415	73.1
愛媛	3,393	2,564	75.6
高知	1,838	1,311	71.3
四国・計	9,680	6,928	71.6
福岡	23,116	16,680	72.2
佐賀	1,694	1,150	67.9
長崎	3,714	2,691	72.5
熊本	5,489	4,083	74.4
大分	2,990	1,996	66.8
宮崎	2,197	1,637	74.5
鹿児島	3,331	2,245	67.4
沖縄	3,938	2,449	62.2
九州・計	46,469	32,931	70.9

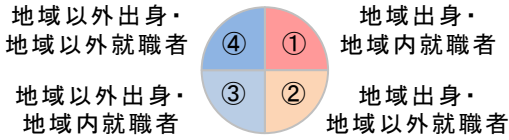
※資料出典:「平成28年度学校基本調査」文部科学省

サマリー ①

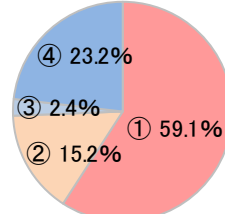
■ 大学キャンパス所在地別の出身地・就職先分布（大学生・就職先確定者/単一回答）

n数は6ページの「1」、地域別の就職先分布は6ページの「2」をご参照ください。
 地元就職意向やその理由については、9ページ以降の「地域毎のまとめ」をご参照ください。

※グラフ内の①～④は下記の通り

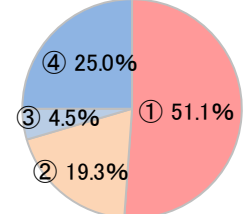


【北陸・甲信越】



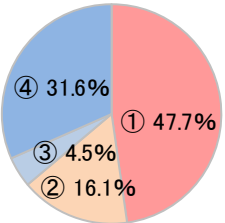
「①」「④」が上位。地元就職意向は7割強で、住み慣れた生活環境、就職活動による地元就職意向の高まりなどの理由が見られる。

【北海道】



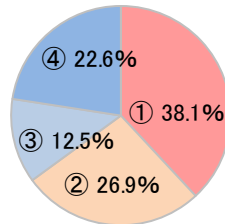
「①」「④」が上位。地元就職意向は6割台で、住み慣れた生活環境に加えて、親に関するなどの理由が見られる。

【中国】



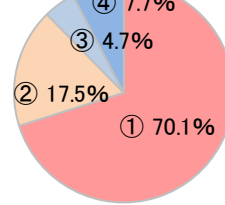
「①」「④」が上位。地元就職意向は約7割で、住み慣れた生活環境、愛着に関する理由が見られる。

【京阪神】



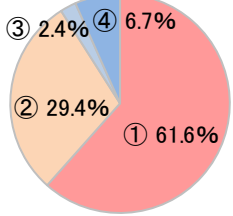
「①」が3割後半。地域以外就職の（②+④）が約半数。地元就職意向は6割強で、地元の利便性、愛着に関する理由が多い。

【東海】



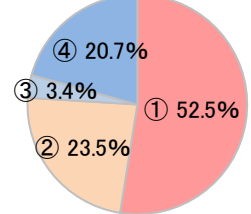
「①」が7割。地元就職意向は約7割で、住み慣れた生活環境、地元への貢献などの理由が見られる。

【九州】



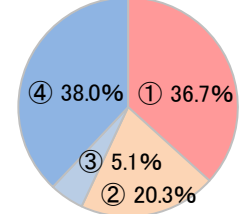
「①」が6割強。就職活動後に地元就職意向は上昇し7割。地元への愛着や、地元貢献などの理由が多い。

【東北】



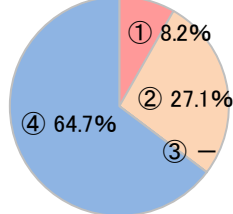
「①」「②」で7割半ば。地元就職意向は6割半ばで、地元への愛着や貢献の理由が多く見られる。

【四国】



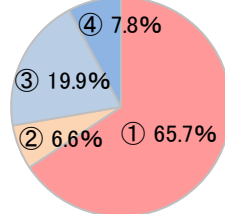
「①」「④」が3割後半で拮抗。地元就職意向は約7割で、地元貢献の理由が多く見られる。

【近畿】



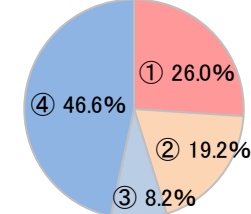
「④」が6割半ばを占める。地域内就職者（①+③）は1割弱と低い。地元就職意向は活動前・後で3割から4割と上昇するが低い割合。

【首都圏】



「①」が6割半ば。地域内就職者（①+③）が8割半ばと多く、経済や交通環境による理由が見られる。

【北関東】



「④」が4割後半。地域内就職者（①+③）が3割半ばと低い。就職先は、首都圏が最も多い。

サマリー ②

大学キャンパス所在地の地域別における出身地・就職先分布を見ると、北海道、東北、首都圏、北陸・甲信越、東海、九州は、「①地域出身・地域内就職者」の割合が半数を超えており、地域内で就職する傾向が見られる。一方、近畿、北関東は、「④地域以外出身・地域以外就職者」の割合が最も多く、地域内に留まらない傾向が見られる。

2017年卒（前年調査）と比べると、東北、北陸・甲信越、中国、九州において、「①地域出身・地域内就職者」の割合が上昇している。

※前年調査は次ページをご参照ください。

1) 大学キャンパス所在地別の出身地・就職先分布（大学生・就職先確定者/単一回答）

(%)

	n	①地域出身・地域内就職者	②地域出身・地域以外就職者	③地域以外出身・地域内就職者	④地域以外出身・地域以外就職者
		北海道	(88)	51.1	19.3
東北	(179)	52.5	23.5	3.4	20.7
北関東	(73)	26.0	19.2	8.2	46.6
首都圏	(880)	65.7	6.6	19.9	7.8
北陸・甲信越	(164)	59.1	15.2	2.4	23.2
東海	(405)	70.1	17.5	4.7	7.7
京阪神	(625)	38.1	26.9	12.5	22.6
近畿	(85)	8.2	27.1	64.7	
中国	(155)	47.7	16.1	4.5	31.6
四国	(79)	36.7	20.3	5.1	38.0
九州	(255)	61.6	29.4	2.4	6.7

2) 大学キャンパス所在地から見た地域別の就職先分布（大学生・就職先確定者/単一回答）

(%)

	n	就職地												
		北海道	東北	北関東	首都圏	北陸・甲信越	東海	京阪神	近畿	中国	四国	九州	海外	
2018年卒 大学キャンパス所在地	北海道	(88)	55.7	-	2.3	31.8	1.1	4.5	2.3	1.1	1.1	-	-	-
	東北	(179)	3.9	55.9	3.4	26.3	2.8	2.8	0.6	0.6	1.1	-	-	
	北関東	(73)	2.7	4.1	34.2	43.8	4.1	5.5	1.4	-	-	1.4	2.7	
	首都圏	(880)	0.7	1.0	2.6	85.6	2.2	3.1	3.0	-	0.8	0.3	0.6	
	北陸・甲信越	(164)	0.6	0.6	1.8	20.7	61.6	10.4	2.4	1.2	0.6	-	-	
	東海	(405)	-	0.5	0.5	16.3	1.5	74.8	4.4	0.2	-	0.2	1.5	
	京阪神	(625)	0.5	0.5	0.3	34.1	1.6	4.8	50.6	2.7	1.4	1.8	1.6	
	近畿	(85)	-	-	2.4	24.7	1.2	15.3	41.2	8.2	1.2	4.7	1.2	
	中国	(155)	0.6	0.6	-	14.8	0.6	2.6	9.7	1.3	52.3	7.7	9.7	
	四国	(79)	-	3.8	-	21.5	1.3	2.5	11.4	1.3	12.7	41.8	3.8	
九州	(255)	1.2	-	-	26.3	0.4	1.2	4.7	-	2.4	-	63.9		

参考) サマリー ② 2017年・2016年卒

1) 大学キャンパス所在地別の出身地・就職先分布 (大学生・就職先確定者/単一回答)

(%)

	n	就職先				
		①地域出身・地域内就職者	②地域出身・地域以外就職者	③地域以外出身・地域内就職者	④地域以外出身・地域以外就職者	
2017年卒	北海道	(148)	56.8	21.6	4.1	17.6
	東北	(274)	44.2	31.4	3.3	21.2
	北関東	(129)	28.7	19.4	4.7	47.3
	首都圏	(1,943)	67.9	6.5	18.9	6.7
	北陸・甲信越	(241)	53.1	15.4	4.6	27.0
	東海	(510)	72.5	17.8	2.5	7.1
	京阪神	(800)	39.8	23.6	13.4	23.3
	近畿	(107)	6.5	16.8	3.7	72.9
	中国	(223)	41.7	20.6	3.6	34.1
	四国	(131)	54.2	11.5	2.3	32.1
九州	(401)	57.1	25.9	3.5	13.5	
2016年卒	北海道	(128)	53.1	25.0	2.3	19.5
	東北	(268)	38.8	30.6	6.3	24.3
	北関東	(104)	19.2	17.3	5.8	57.7
	首都圏	(1,473)	64.2	5.0	21.3	9.6
	北陸・甲信越	(216)	44.0	16.7	6.5	32.9
	東海	(411)	72.0	14.4	2.7	10.9
	京阪神	(568)	37.1	22.9	11.3	28.7
	近畿	(137)	9.5	16.8	1.5	72.3
	中国	(266)	42.9	17.7	4.5	35.0
	四国	(139)	33.1	18.0	2.9	46.0
九州	(376)	52.7	23.1	5.1	19.1	

2) 大学キャンパス所在地から見た地域別の就職先分布 (大学生・就職先確定者/単一回答)

(%)

	n	就職地												
		北海道	東北	北関東	首都圏	北陸・甲信越	東海	京阪神	近畿	中国	四国	九州	海外	
2017年卒	北海道	(148)	60.8	2.0	0.7	30.4	0.7	2.0	1.4	-	1.4	-	0.7	-
	東北	(274)	6.2	47.4	2.6	33.6	3.3	2.6	3.3	-	0.7	0.4	-	-
	北関東	(129)	0.8	10.1	33.3	41.1	6.2	3.1	3.1	-	0.8	0.8	0.8	-
	首都圏	(1,943)	0.2	1.1	2.3	86.8	2.0	2.9	3.0	0.1	0.5	0.3	0.6	0.2
	北陸・甲信越	(241)	-	0.8	2.5	17.4	57.7	13.3	4.6	1.2	0.8	0.8	0.4	0.4
	東海	(510)	0.6	0.4	0.2	17.3	2.0	75.1	3.1	0.8	0.6	-	-	-
	京阪神	(800)	0.4	0.5	0.5	29.8	1.8	7.3	53.1	3.0	1.3	1.3	1.3	-
	近畿	(107)	-	-	0.9	27.1	1.9	8.4	49.5	10.3	0.9	-	0.9	-
	中国	(223)	0.4	1.3	0.4	23.3	3.1	3.6	10.8	0.4	45.3	4.9	5.8	0.4
	四国	(131)	0.8	1.5	1.5	11.5	-	1.5	13.7	-	10.7	56.5	2.3	-
九州	(401)	0.5	0.5	0.2	26.4	-	1.2	3.7	0.2	4.7	1.0	60.6	0.7	
2016年卒	北海道	(128)	55.5	3.9	0.8	27.3	3.9	3.1	3.1	-	1.6	-	0.8	-
	東北	(268)	3.4	45.1	4.1	34.0	3.7	1.1	1.1	0.7	2.6	1.1	2.6	0.4
	北関東	(104)	-	5.8	25.0	40.4	8.7	3.8	5.8	1.9	1.0	2.9	3.8	1.0
	首都圏	(1,473)	0.2	1.5	2.6	85.5	2.3	3.3	2.0	0.3	0.7	0.6	0.8	0.2
	北陸・甲信越	(216)	0.5	4.6	2.8	18.5	50.5	9.7	3.7	0.9	2.8	1.4	4.6	-
	東海	(411)	0.2	0.7	0.2	13.4	2.9	74.7	2.9	1.2	1.9	0.5	1.2	-
	京阪神	(568)	0.4	0.5	0.7	33.5	1.6	4.6	48.4	3.3	2.6	2.6	1.8	-
	近畿	(137)	0.7	0.7	0.7	26.3	4.4	8.0	35.0	10.9	3.6	3.6	5.8	-
	中国	(266)	1.9	2.3	0.8	15.8	3.0	3.8	7.1	1.9	47.4	6.8	9.4	-
	四国	(139)	0.7	5.0	4.3	11.5	11.5	2.9	9.4	1.4	12.9	36.0	4.3	-
九州	(376)	0.3	1.3	1.3	19.1	3.5	5.3	5.1	0.8	3.5	1.9	57.7	0.3	

このページは白紙です

地域毎のまとめ

■各地域のページ構成

各地域ページは、以下の【1】～【6】から構成されています。

【1】各地域の傾向・雇用と経済状況

【2】各地域の就職先分布

【3】各地域の地元就職意向
※該当地域出身者ベース

【4】各地域の地元就職に対する不安度
※該当地域出身者ベース

【5】地域以外出身者の大学キャンパス所在地での就職意向
※該当地域以外出身者ベース

【6】地域以外出身者の大学キャンパス所在地での就職に対する不安度
※該当地域以外出身者ベース

1-1 レポートの見方

■各地域のページの内容

各地域ページは、以下の【1】～【6】から構成されています。

【1】各地域の傾向・雇用と経済状況

3-1 各地域の傾向と経済状況

【東北（青森県、岩手県、宮城県、秋田県、山形県、福島県）】

地域の特徴

【1】～【6】より、地域の特徴的な傾向をまとめています。

地域の雇用と経済状況

各地域の人口や求人状況、事業所数、企業数等がわかります。

【2】各地域の就職先分布

3-2 各地域の就職先分布

出身地・就職先分布

通学先大学キャンパス所在地を基点として、地域出身・就職先地域を4分類にし、4分類の分布がわかります。

大学キャンパス所在地から見た就職先分布

通学先大学キャンパス所在地から見た、就職先地域の詳細がわかります。

参考）2017年卒の出身地・就職先分布／大学キャンパス所在地から見た就職先分布

2017年卒の出身地・就職先分布と大学キャンパス所在地から見た就職先分布との比較ができます。

【3】各地域の地元就職意向 ※該当地域出身者ベース

3-3 各地域の地元就職意向

地元就職意向

該当地域出身者が地元で働くことについて、就職活動開始前と開始後の2時点で聞いており、前後での変化がわかります。

地元で働きたい理由（自由回答）

地元で働くことについて、「働きたい」「どちらかという働きたい」の回答者よりピックアップしています。

地元で働きたくない理由（自由回答）

地元で働くことについて、働きたくない（「働きたくない」「どちらかという働きたくない」の回答者）理由を、該当地域出身者よりピックアップしています。

【4】各地域の地元就職に対する不安度 ※該当地域出身者ベース

3-4 各地域の地元就職に対する不安度

地元就職に対する不安度

地元で働くことについての不安状況を、就職活動開始前と開始後の2時点で聞いており、前後の変化がわかります。

地元で働くことへの不安理由（自由回答）

地元で働くことへの不安（「不安はあった/ある」「不安は多少あった/ある」の回答者）理由を、該当地域出身者よりピックアップしています。

地元で働くことに不安がない理由（自由回答）

地元で働くことに不安がない（「不安は全くなかった/全くない」「不安はあまりなかった/あまりない」の回答者）理由を、該当地域出身者よりピックアップしています。

※【3】各地域の地元就職意向／【4】各地域の地元就職に対する不安度は、全体は地域単位、各都道府県は都道府県単位で分類しているため、全体と地域内の都道府県合計の構成比は一致しない。

<例>「東北」地域の場合

○「東北出身者全体」のベース・・・通学している大学キャンパス、出身地ともに「東北」。


○「宮城県」のベース・・・通学している大学キャンパス、出身地ともに「宮城県」。

1-2 レポートの見方

■各地域のページの内容(前頁の続き)

【5】 地域以外出身者の大学キャンパス所在地での就職意向

※該当地域以外出身者ベース



大学キャンパス所在地での就職意向
 該当地域以外出身者が大学キャンパス所在地で働くことについて聞いています。


大学キャンパス所在地で働きたい理由(自由回答)
 大学キャンパス所在地で働くことについて、「働きたい」「どちらか」というと働きたいの回答者)理由を、該当地域以外出身者よりピックアップしています。

大学キャンパス所在地で働きたくない理由(自由回答)

大学キャンパス所在地で働くことについて、働きたくない(「働きたくない」「どちらか」というと働きたくない)の回答者)理由を、該当地域以外出身者よりピックアップしています。

【6】 地域以外出身者の大学キャンパス所在地での就職に対する不安度

※該当地域以外出身者ベース



大学キャンパス所在地での就職に対する不安度
 大学キャンパス所在地で働くことについての不安状況を、就職活動開始前と開始後の2時点で聞いており、前後の変化がわかります。

大学キャンパス所在地で働くこと不安理由(自由回答)
 大学キャンパス所在地で働くこと不安(「不安はあった/ある」「不安は多少あった/ある」の回答者)理由を、該当地域以外出身者よりピックアップしています。

大学キャンパス所在地で働くことに不安がない理由(自由回答)

大学キャンパス所在地で働くことに不安がない(「不安は全くなかった/全くない」「不安はあまりなかった/あまりない」の回答者)理由を、該当地域以外出身者よりピックアップしています。

※地域以外出身者の大学キャンパス所在地での、【5】就職意向、【6】就職に対する不安度の掲載地域について

n数の多い上位3地域(●)を分析軸として掲載、それ以外の地域を「その他地域」として統合しています。

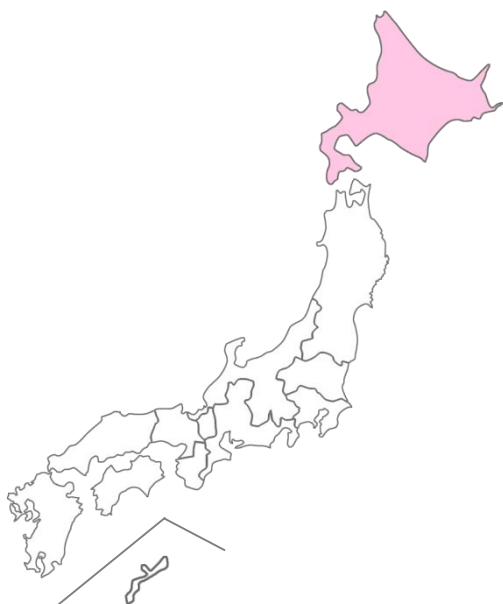
大学キャンパス所在地	出身地											
	北海道	東北	北関東	首都圏	北陸・甲信越	東海	京阪神	近畿	中国	四国	九州	海外
北海道	●											
東北		●										
北関東			●									
首都圏				●								
北陸・甲信越					●							
東海						●						
京阪神							●					
近畿								●				
中国									●			
四国										●		
九州											●	



2-1 各地域の傾向・雇用と経済状況

北海道

【北海道】



大学キャンパス所在地が【北海道】である学生の、出身地・就職先分布を見ると、「①地域出身・地域内就職者」が半数を占める。就職先地域は、北海道出身者（①+②）のうち、7割が「北海道」となっている。北海道以外の就職先は「首都圏」が最も多く3割強となっている。2017年卒（前年調査）と比べると、「④地域以外出身・地域以外就職者」の割合が上昇している。

北海道出身者における地元の就職意向は、就職活動開始前後ともに「働きたい・計」が6割台であるが、開始後で上昇している。地元で働きたい理由は、「育った土地を大切にしたいため」「地元が良いから」などの生活環境や、「地元から離れると、将来親の介護などで大変だと思うから」といった親に関しての理由も見られる。一方、働きたくない理由は、「就職活動をしているうちに意識の変化があり、地元より大きな都市で働いてみたいと思うようになったから」「新たな地域で働きたい気持ちがあるから」などが見られる。

地元で就職することに対する不安度は、就職活動開始前後ともに「不安はなかった/ない・計」が約6割で、その理由としては、「慣れ親しんでいるから」「親もいるし、地元で働く友人も多いので」といった住み慣れた生活環境、家族・親戚・友人が近くにいることの安心感などの理由が見られる。

北海道以外出身者に、【北海道】での就職意向を聞いたところ、「働きたくない・計」が4割半ばと、「働きたい・計」を上回っている。働きたくない理由としては、「志望業界の企業が少ない」「東京で働きたいから」「気候が合わない」などの理由が見られる。

地域の雇用と経済状況

都道府県	国勢調査人口 (2015年)	産業別就業人口(2015年)				求人状況(2015年)		完全失業率 (2016年)
		総数	第1次産業	第2次産業	第3次産業	有効求人人数	有効求人倍率	
全国	127,094,745	58,919,036	2,221,699	13,920,834	39,614,567	2,373,739	1.20	3.1
北海道	5,381,733	2,435,098	170,336	411,569	1,718,253	98,036	0.96	3.6
北海道・計	5,381,733	2,435,098	170,336	411,569	1,718,253	98,036	0.96	3.6

※地域計は地域平均を100、各都道府県は全国平均を100として指数化

都道府県	事業所数		企業等数		県内総生産(実質)	
	総数 (2014年)	指数	総数 (2014年)	指数	実額(100万円) (2014年)	指数
全国	5,926,804	-	4,098,284	-	544,894,728	-
北海道	252,036	199.9	166,722	191.2	19,155,372	165.2
北海道・計	252,036	46.8	166,722	44.7	19,155,372	38.7

2-2 各地域の就職先分布

北海道

【北海道】

■ 出身地・就職先分布（大学生・就職先確定者/単一回答）

(%)

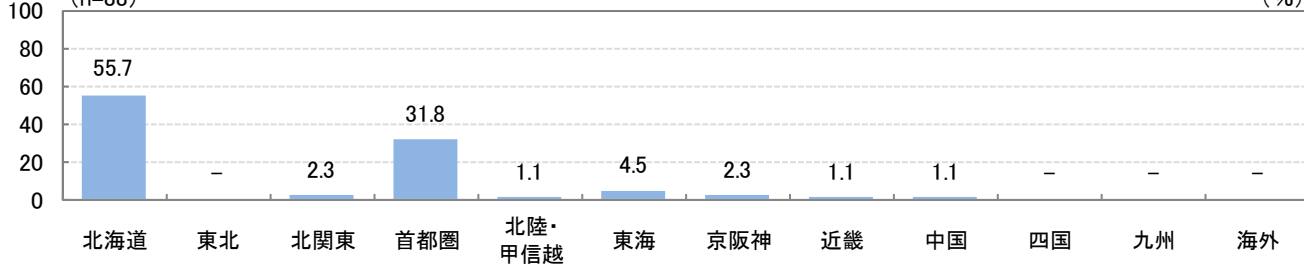
	n	①地域出身・地域内就職者	②地域出身・地域以外就職者	③地域以外出身・地域内就職者	④地域以外出身・地域以外就職者
所在地全体	(88)	51.1	19.3	4.5	25.0

「所在地」: 大学キャンパス所在地

■ 大学キャンパス所在地から見た就職先分布（大学生・就職先確定者/単一回答）

(n=88)

(%)



【参考】2017年卒

■ 出身地・就職先分布（大学生・就職先確定者/単一回答）

(%)

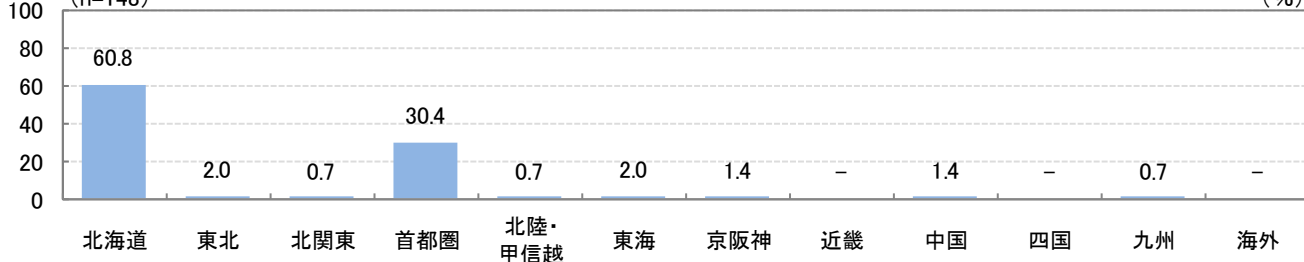
	n	①地域出身・地域内就職者	②地域出身・地域以外就職者	③地域以外出身・地域内就職者	④地域以外出身・地域以外就職者
所在地全体	(148)	56.8	21.6	4.1	17.6

「所在地」: 大学キャンパス所在地

■ 大学キャンパス所在地から見た就職先分布（大学生・就職先確定者/単一回答）

(n=148)

(%)



2-3 各地域の地元就職意向

北海道

【北海道】

■ 地域出身者における地元就職意向（大学生・就職先確定者/単一回答）※北海道出身者ベース

	就職活動	n	（％）				働きたい・計	働きたくない・計	
			働きたい	どちらかという 働きたい	どちらとも いえない	どちらかという 働きたくない			働きたくない
北海道 出身者 全体	開始前	(62)	45.2	17.7	19.4	6.5	11.3	62.9	17.7
	開始後	(62)	43.5	25.8	12.9	9.7	8.1	69.4	17.7

※働きたい・計：「働きたい」+「どちらかという働きたい」
 ※働きたくない・計：「どちらかという働きたくない」+「働きたくない」

■ 北海道出身者のコメント

<地元で働きたい理由(自由回答)> ※カッコ内は地元地域・文理別

- | | |
|--|--|
| <ul style="list-style-type: none"> ○ 地元が良いから。(北海道・文系) ○ 地元を離れたくないため。(北海道・文系) ○ 自分の大好きな土地、大好きな地元の人たちのためなら真剣に仕事に向き合おうと思えるから。(北海道・文系) ○ 育った土地を大切にしたいため。(北海道・文系) ○ 地元から離れると、将来親の介護などで大変だと思うから。(北海道・文系) ○ 郷土愛があるから。(北海道・文系) ○ 友人が多く、親も近くに住んでいるため。(北海道・文系) ○ 北海道内から出て働くつもりは無かったため。(北海道・文系) ○ 育った土地だから。(北海道・文系) ○ 親の介護。(北海道・文系) ○ 勤務地については、こだわりはなかったが、慣れないことで大変になると思い、社会人1年目は実家から通えるところの方がいいかもしれないと思うようになった。(北海道・文系) | <ul style="list-style-type: none"> ○ 実家で暮らすことが出来る。(北海道・文系) ○ 元々、地元で働きたいという考えが強く、内定を頂いた企業で、地元で働くことが決まり、より一層地元で働くことのイメージを持つことができた。(北海道・文系) ○ 結婚や育児のことを考えると地元に残りたいと考えるようになった。(北海道・文系) ○ 親が高齢なのでできるだけ近い所で働きたかったから。(北海道・文系) ○ 知った土地で働きたいから。(北海道・理系) ○ 地元が最も魅力的だと感じたから。(北海道・理系) ○ 地元が好きだから。(北海道・理系) ○ 地元で愛着を持ち、地元のお仕事に就きたいと思ったから。(北海道・理系) ○ 道内で良い企業があれば、住み慣れた道内での就職を望んでいたため。(北海道・理系) ○ なるべく、家から通える所に勤めて、貯金したい。(北海道・理系) |
|--|--|

<地元で働きたくない理由(自由回答)> ※カッコ内は地元地域・文理別

- | | |
|--|--|
| <ul style="list-style-type: none"> ○ 地元に戻りたいと思っていないから。(北海道・文系) ○ 就職活動をしているうちに意識の変化があり、地元より大きな都市で働いてみたいと思うようになったから。(北海道・文系) | <ul style="list-style-type: none"> ○ 都会に憧れた。(北海道・理系) ○ 新たな地域で働きたい気持ちがあるから。(北海道・理系) |
|--|--|

2-4 各地域の地元就職に対する不安度

北海道

【北海道】

■ 地域出身者における地元就職への不安度（大学生・就職先確定者/単一回答） ※北海道出身者ベース

	就職活動	n	不安度				不安度		不安あった/ある・計	不安なかった/ない・計
			(不安は) あった/ある	(不安は) 多少あった/ある	どちらとも いえない	(不安は) あまりなかった/あまりない	(不安は) 全くなかった/全くない			
北海道出身者 全体	開始前	(62)	22.6	8.1	9.7	12.9	46.8	30.6	59.7	
	開始後	(62)	17.7	16.1	6.5	12.9	46.8	33.9	59.7	

(%)

※不安あった/ある・計:「(不安は) あった/ある」+「(不安は) 多少あった/ある」

※不安なかった/ない・計:「(不安は) あまりなかった/あまりない」+「(不安は) 全くなかった/全くない」

■ 北海道出身者のコメント

<地元で働くことに不安はあった/ある理由（自由回答）> ※カッコ内は地元地域・文理別

- | | |
|--|-------------------------------------|
| ○ ひとり暮らしは大変だな。 (北海道・文系) | ○ 視野が狭くなるのではないかと。 (北海道・文系) |
| ○ 働き口が無い。 (北海道・文系) | ○ 田舎のため、あまりいい企業がない。 (北海道・理系) |
| ○ 地元は経済的にあまり良いといえる状況ではなかったから。 (北海道・文系) | ○ 田舎だから。 (北海道・理系) |
| ○ 一人暮らしになるため。 (北海道・文系) | ○ 一人暮らしすることになるため、そこで不安はある。 (北海道・理系) |
| ○ 手当が出ない。 (北海道・文系) | |

<地元で働くことに不安はなかった/ない理由（自由回答）> ※カッコ内は地元地域・文理別

- | | |
|--|--------------------------------------|
| ○ 地元は落ち着くから。 (北海道・文系) | ○ 慣れ親しんだ土地で働く事ができると思っていたため。 (北海道・文系) |
| ○ 慣れ親しんでいるから。 (北海道・文系) | ○ 他県に出る方が不安だから。 (北海道・文系) |
| ○ 知らないところで働くほうがよっぽど不安だと思うから。 (北海道・文系) | ○ 親もいるし、地元で働く友人も多いので。 (北海道・文系) |
| ○ 住み慣れた土地であるためあまり不安はない。 (北海道・文系) | ○ 知った土地だから。 (北海道・理系) |
| ○ 自分が育ったところで、慣れているので不安は特にない。 (北海道・文系) | ○ 親がいるため。 (北海道・理系) |
| ○ 見慣れた土地であるため。 (北海道・文系) | ○ 素晴らしい企業に内定をもらったため。 (北海道・理系) |
| ○ 安心感がある。 (北海道・文系) | ○ 地元で働きたいと思ったから。 (北海道・理系) |
| ○ 地元はよく知る場所であり、小中学校の友だちがいるから。 (北海道・文系) | ○ 住み慣れている場所なので、特に不満はない。 (北海道・理系) |
| ○ 親元で働くことができるから。 (北海道・文系) | ○ 慣れ親しんだ地元で働くことに不安などないから。 (北海道・理系) |

2-5 地域以外出身者の大学キャンパス所在地での就職意向

北海道

【北海道】

■ 大学キャンパス所在地での就職意向（大学生・就職先確定者/単一回答） ※北海道以外出身者ベース

		n	(%)				働きたい・計	働きたくない・計	
			働きたい	どちらかという 働きたい	どちらとも いえない	どちらかという 働きたくない	働きたくない		
北海道以外出身者 全体		*(26)	11.5	23.1	19.2	15.4	30.8	34.6	46.2
北海道 出身者 以外	首都圏	*(6)	16.7	33.3			50.0	16.7	50.0
	東北	*(5)	40.0	20.0		40.0		60.0	-
	京阪神	*(4)		75.0			25.0	75.0	25.0
	その他地域	*(11)	9.1	9.1	9.1	36.4	36.4	18.2	72.7

「*」: n数が50未満の場合は参考値として掲載

※各地域はn数の多い上位3地域を掲載

※働きたい・計: 「働きたい」+「どちらかという働きたい」

※働きたくない・計: 「どちらかという働きたくない」+「働きたくない」

■ 北海道以外出身者のコメント

<大学キャンパス所在地で働きたい理由（自由回答）>

※カッコ内は地元地域・文理別

- 地元よりも活気があって住み心地が良いから。
(青森県・理系)
- 北海道は住みやすい環境だから。
(岩手県・文系)
- その地域が好きだから。
(茨城県・文系)

- 場所を知っているから。
(兵庫県・理系)
- 住めば都。
(沖縄県・理系)

<大学キャンパス所在地で働きたくない理由（自由回答）>

※カッコ内は地元地域・文理別

- 志望業界の企業が少ない。
(茨城県・文系)
- 実家から離れているため必然的に一人暮らしをすることになるから。大学生活中は一人暮らしをしていたので少しでも家族のそばにいたいと思った。
(千葉県・理系)
- 働く場がないから。
(新潟県・文系)
- 地元から非常に遠いから。気温が低く、老後の体調が心配だから。
(石川県・理系)

- 冬の寒さが厳しく暖房代がかさむから。
(福井県・理系)
- 東京で働きたいから。
(大阪府・文系)
- 就職先がない。
(岡山県・理系)
- 気候が合わない。
(福岡県・理系)

2-6 地域以外出身者の大学キャンパス所在地での就職に対する不安度

北海道

【北海道】

■ 大学キャンパス所在地での就職に対する不安度（大学生・就職先確定者/単一回答） ※北海道以外出身者ベース（%）

	就職活動	n	不安度				不安あった/ある・計		不安なかった/ない・計	
			(不安は) あった/ある	(不安は) 多少あった/ある	どちらとも いえない	(不安は) あまりなかった/あまりない	(不安は) 全くなかった/全くない	不安あった/ある・計	不安なかった/ない・計	
北海道以外出身者 全体	開始前	*(26)	30.8	15.4	26.9	11.5	15.4	46.2	26.9	
	開始後	*(26)	30.8	15.4	23.1	11.5	19.2	46.2	30.8	
北海道以外出身者	首都圏	開始前	83.3				16.7		83.3	-
		開始後	83.3				16.7		83.3	-
	東北	開始前	40.0		40.0		20.0		-	60.0
		開始後	40.0		40.0		20.0		-	60.0
	京阪神	開始前	50.0		25.0		25.0		50.0	50.0
		開始後	50.0		25.0		25.0		50.0	50.0
その他地域	開始前	*(11)	27.3	18.2	36.4		18.2	45.5	18.2	
	開始後	*(11)	27.3	18.2	27.3		27.3	45.5	27.3	

「*」: n数が50未満の場合は参考値として掲載

※不安あった/ある・計: 「(不安は) あった/ある」+「(不安は) 多少あった/ある」

※各地域はn数の多い上位3地域を掲載

※不安なかった/ない・計: 「(不安は) あまりなかった/あまりない」+「(不安は) 全くなかった/全くない」

■ 北海道以外出身者のコメント

<大学キャンパス所在地で働くことに不安はあった/ある理由(自由回答)> ※カッコ内は地元地域・文理別

- | | |
|--|----------------------------|
| ○ 冬が寒いから。他の都府県にアクセスしづらいから。経済的に心配だから。
(茨城県・文系) | ○ 知り合いが少ない。
(東京都・文系) |
| ○ 家族や友人に気軽に会えないから。
(千葉県・理系) | ○ 地元から非常に遠いから。
(石川県・理系) |
| | ○ 実家が遠いため。
(兵庫県・文系) |

<大学キャンパス所在地で働くことに不安はなかった/ない理由(自由回答)> ※カッコ内は地元地域・文理別

- | | |
|-------------------------------------|---------------------------|
| ○ 栄えているから。
(青森県・理系) | ○ 土地勘も出てきたので。
(沖縄県・理系) |
| ○ 4年間過ごして慣れたから。
(岩手県・文系) | |
| ○ 場所により気持ちが変わるものではないので。
(大阪府・理系) | |

3-1 各地域の傾向・雇用と経済状況

東北

【東北（青森県、岩手県、宮城県、秋田県、山形県、福島県）】



大学キャンパス所在地が【東北】である学生の、出身地・就職先分布を見ると、「①地域出身・地域内就職者」（52.5%）、「②地域出身・地域以外就職者」（23.5%）が上位で、合計で7割半ば、また、東北出身者（①+②）のうち、7割が「東北」となっている。東北以外就職先としては、「首都圏」が多く、次いで「北海道」「北関東」となっている。2017年卒（前年調査）と比べると、東北就職者の割合が上昇している。

東北出身者における地元の就職意向は、就職活動開始前・後ともに「働きたい・計」が6割半ばとなっている。地元で働きたい理由は、「慣れ親しんだ土地を大事にしたいから」「自分が生まれ育った場所だから愛着がわいた」「地元へ貢献したいから」といった地元への愛着や貢献をあげる理由が多いが、「地方で知名度も歴史もある企業に内定できたから」といった理由も見られる。一方、地元で働きたくない理由は、「地元へ企業が少ない」「会社数が少なく、魅力的な会社もなかった」といった経済環境に関する理由が多い。

地元で就職することへの不安度は、就職活動開始前・後ともに「不安はなかった/ない・計」が約半数となっており、その理由として、「実家が近い方が安心感があるため」「親・友人の協力が得られると思うから」などの理由が見られる。

東北以外出身者に、【東北】での就職意向を聞いたところ、「働きたくない・計」が半数強となっている。働きたくない理由としては、「冬の雪に耐えられないし、実家から遠いから」といった生活環境の理由に加えて、「就職先の営業所がないから」といった経済環境によるものも見られる。

地域の雇用と経済状況

都道府県	国勢調査人口 (2015年)	産業別就業人口 (2015年)				求人状況 (2015年)		完全失業率 (2016年)
		総数	第1次産業	第2次産業	第3次産業	有効求人人数	有効求人倍率	
全国	127,094,745	58,919,036	2,221,699	13,920,834	39,614,567	2,373,739	1.20	3.1
青森	1,308,265	625,970	75,300	124,032	407,585	25,905	0.91	4.0
岩手	1,279,594	636,329	67,731	159,640	400,306	28,295	1.19	2.4
宮城	2,333,899	1,077,927	47,017	246,510	760,125	54,922	1.33	3.2
秋田	1,023,119	482,867	46,456	115,978	312,620	20,733	1.05	3.2
山形	1,123,891	562,087	51,681	159,873	338,284	23,836	1.21	2.4
福島	1,914,039	922,133	59,780	271,326	555,204	43,059	1.46	2.6
東北・計	8,982,807	4,307,313	347,965	1,077,359	2,774,124	196,750	1.19	3.0

※地域計は地域平均を100、各都道府県は全国平均を100として指数化

都道府県	事業所数		企業等数		県内総生産(実質)	
	総数 (2014年)	指数	総数 (2014年)	指数	実額(100万円) (2014年)	指数
全国	5,926,804	-	4,098,284	-	544,894,728	-
青森	62,963	49.9	44,848	51.4	4,575,020	39.5
岩手	63,093	50.0	42,132	48.3	4,902,490	42.3
宮城	106,438	84.4	66,240	76.0	9,426,798	81.3
秋田	53,593	42.5	38,125	43.7	3,664,598	31.6
山形	60,110	47.7	44,532	51.1	4,274,129	36.9
福島	93,299	74.0	66,101	75.8	8,038,305	69.3
東北・計	439,496	81.6	301,978	81.1	34,881,340	70.4

3-2 各地域の就職先分布

東北

【東北（青森県、岩手県、宮城県、秋田県、山形県、福島県）】

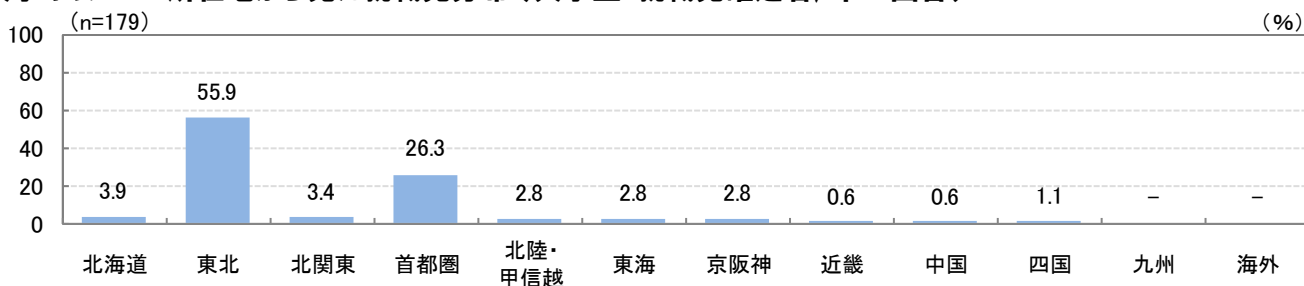
■ 出身地・就職先分布（大学生・就職先確定者/単一回答）

(%)

		n	①地域出身・地域内就職者	②地域出身・地域以外就職者	③地域以外出身・地域内就職者	④地域以外出身・地域以外就職者	
所在地全体		(179)	52.5		23.5	3.4 20.7	
所在地	青森県	*(29)	24.1	20.7	55.2		
	岩手県	*(21)	28.6	28.6	4.8	38.1	
	宮城県	(57)	45.6		12.3	10.5 31.6	
	秋田県	*(15)	26.7		73.3		
	山形県	*(26)	3.8	7.7	7.7	80.8	
	福島県	*(31)	12.9	25.8	6.5	54.8	

「*」:n数が50未満の場合は参考値として掲載
 「所在地」: 大学キャンパス所在地

■ 大学キャンパス所在地から見た就職先分布（大学生・就職先確定者/単一回答）



【参考】2017年卒

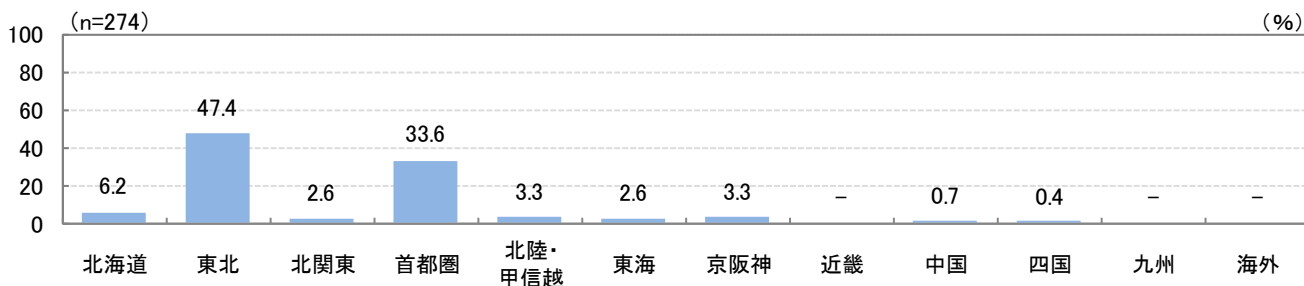
■ 出身地・就職先分布（大学生・就職先確定者/単一回答）

(%)

		n	①地域出身・地域内就職者	②地域出身・地域以外就職者	③地域以外出身・地域内就職者	④地域以外出身・地域以外就職者	
所在地全体		(274)	44.2		31.4	3.3 21.2	
所在地	青森県	*(41)	26.8	26.8	2.4	43.9	
	岩手県	*(29)	31.0	34.5		34.5	
	宮城県	(95)	32.6	20.0	7.4	40.0	
	秋田県	*(28)	17.9	17.9	64.3		
	山形県	*(44)	11.4	13.6	2.3	72.7	
	福島県	*(37)	29.7	24.3	5.4	40.5	

「*」:n数が50未満の場合は参考値として掲載
 「所在地」: 大学キャンパス所在地

■ 大学キャンパス所在地から見た就職先分布（大学生・就職先確定者/単一回答）



3-3 各地域の地元就職意向

東北

【東北（青森県、岩手県、宮城県、秋田県、山形県、福島県）】

■ 地域出身者における地元就職意向（大学生・就職先確定者/単一回答）※東北出身者ベース

※全体は地域単位、各都道府県は都道府県単位で分類しているため、全体と各地域の都道府県合計の構成比は一致しない。
 (%)

	就職活動	n	働きたい				働きたくない		働きたい・計	働きたくない・計	
			働きたい	どちらかという 働きたい	どちらとも いえない	どちらかという 働きたくない	働きたくない				
東北出身者 全体	開始前	(136)	44.1		19.9	12.5	12.5	11.0	64.0	23.5	
	開始後	(136)	43.4		22.1	10.3	12.5	11.8	65.4	24.3	
東北出身者	青森県	開始前	* (13)	46.2		15.4	7.7	30.8	61.5	30.8	
		開始後	* (13)	46.2		23.1		23.1	7.7	69.2	30.8
	岩手県	開始前	* (12)	58.3		8.3		25.0	8.3	66.7	8.3
		開始後	* (12)	58.3			33.3		8.3	91.7	-
	宮城県	開始前	* (33)	63.6		18.2	6.1	3.0	9.1	81.8	12.1
		開始後	* (33)	54.5		18.2	12.1	6.1	9.1	72.7	15.2
	秋田県	開始前	* (4)	50.0		25.0			25.0	50.0	25.0
		開始後	* (4)	50.0		25.0			25.0	75.0	25.0
	山形県	開始前	* (3)	33.3			66.7			-	100.0
		開始後	* (3)	33.3			66.7			-	100.0
	福島県	開始前	* (12)	33.3	16.7	8.3	25.0		16.7	50.0	41.7
		開始後	* (12)	25.0	25.0	16.7	8.3		25.0	50.0	33.3

【*】:n数が50未満の場合は参考値として掲載

※働きたい・計:「働きたい」+「どちらかという働きたい」

※働きたくない・計:「どちらかという働きたくない」+「働きたくない」

■ 東北出身者のコメント

<地元で働きたい理由(自由回答)> ※カッコ内は地元地域・文理別

- | | |
|--|--|
| <ul style="list-style-type: none"> ○ 地元で貢献したいから。(青森県・理系) ○ 実家から近いと便利だったりするので。(青森県・文系) ○ ずっと地元でいてこれからも住み続けたいから。(青森県・文系) ○ 親元を離れることに不安があったから。(青森県・理系) ○ 地元でやりたいことがあるから。(岩手県・文系) ○ 慣れ親しんだ土地を大事にしたいから。(岩手県・文系) ○ 地方で知名度も歴史もある企業に内定できたから。自分の進みたかった業界だから。(岩手県・文系) ○ 生活を安定させるため。(岩手県・理系) ○ 実家暮らしであれば1人暮らしでの不安もなく仕事に専念できると思うため。(宮城県・文系) ○ 生まれ育った地元へ仕事を通して貢献したいという考えを持っていたため。(宮城県・文系) | <ul style="list-style-type: none"> ○ まわりが楽しそうに働いている。(宮城県・文系) ○ 親も高齢のため地元で働きたいと思っていた。(宮城県・文系) ○ よく知っている土地ならストレスが軽減されると思うため。(宮城県・文系) ○ 自分が生まれ育った場所だから愛着がわいた。(宮城県・理系) ○ 今まで地元から出たことがないから外に出るのが不安。(秋田県・文系) ○ 親への負担を減らし、生まれ育った地元で貢献できるから。(山形県・文系) ○ 地元で貢献したいという意識がもともとあったから。(福島県・文系) ○ 住み慣れた土地にいたい。(福島県・理系) |
|--|--|

<地元で働きたくない理由(自由回答)> ※カッコ内は地元地域・文理別

- | | |
|---|--|
| <ul style="list-style-type: none"> ○ 都会に出たかった。(青森県・文系) ○ 魅力的ではなくなったため。(秋田県・理系) ○ 地元で企業が少ないため。(秋田県・理系) ○ 働き口がないから。(山形県・文系) ○ 地元で自分がしたいと思う業種がなかったため。(山形県・理系) ○ 地元ではない所の方が大きい仕事できて、私生活も充実しそうだと思ったから。(山形県・理系) | <ul style="list-style-type: none"> ○ 地元で魅力がない。(福島県・文系) ○ 住むには不便すぎる。(福島県・理系) ○ 企業が少ないから。(福島県・理系) ○ やりたい仕事がないから。(福島県・理系) ○ そもそも会社数が少なく、魅力的な会社もなかった。(福島県・理系) |
|---|--|

3-4 各地域の地元就職に対する不安度

東北

【東北（青森県、岩手県、宮城県、秋田県、山形県、福島県）】

■ 地域出身者における地元就職への不安度（大学生・就職先確定者/単一回答）※東北出身者ベース

※全体は地域単位、各都道府県は都道府県単位で分類しているため、全体と各地域の都道府県合計の構成比は一致しない。
 (%)

	就職活動	n	不安度			不安度		不安あった/ある・計	不安なかった/ない・計	
			(不安は) あった/ある	(不安は) 多少あった/ある	どちらとも いえない	(不安は) あまりなかった/あまりない	(不安は) 全くなかった/全くない			
東北出身者 全体	開始前	(136)	16.9	19.1	12.5	25.7	25.7	36.0	51.5	
	開始後	(136)	15.4	17.6	16.9	23.5	26.5	33.1	50.0	
東北出身者	青森県	開始前	* (13)	23.1	30.8	7.7	30.8	7.7	53.8	38.5
		開始後	* (13)	30.8	7.7	46.2	15.4	38.5	61.5	
	岩手県	開始前	* (12)	8.3	25.0	8.3	50.0	8.3	33.3	58.3
		開始後	* (12)	8.3	16.7	33.3	33.3	8.3	25.0	41.7
	宮城県	開始前	* (33)	12.1	18.2	9.1	27.3	33.3	30.3	60.6
		開始後	* (33)	12.1	9.1	15.2	33.3	30.3	21.2	63.6
	秋田県	開始前	* (4)	25.0	25.0	50.0	50.0	25.0	50.0	50.0
		開始後	* (4)	25.0	25.0	50.0	50.0	25.0	50.0	50.0
	山形県	開始前	* (3)	66.7	33.3	33.3	33.3	66.7	33.3	33.3
		開始後	* (3)	66.7	33.3	33.3	33.3	66.7	33.3	33.3
	福島県	開始前	* (12)	16.7	8.3	16.7	25.0	33.3	25.0	58.3
		開始後	* (12)	8.3	16.7	16.7	25.0	33.3	25.0	58.3

【*】: n数が50未満の場合は参考値として掲載

※不安あった/ある・計: 「(不安は) あった/ある」+ 「(不安は) 多少あった/ある」

※不安なかった/ない・計: 「(不安は) あまりなかった/あまりない」+ 「(不安は) 全くなかった/全くない」

■ 東北出身者のコメント

<地元で働くことに不安はあった/ある理由（自由回答）> ※カッコ内は地元地域・文理別

- | | |
|--|---|
| <ul style="list-style-type: none"> ○ 周りの人が皆都会に行ってしまった。 (青森県・文系) ○ 娯楽が少ないし給料も少ない。 (青森県・理系) ○ 地元では働きたいと思える企業が少なかったから。 (青森県・理系) ○ 広く雇用があるか分からなかった。 (岩手県・文系) ○ 賃金面での不安。 (岩手県・理系) ○ 地元で働ける企業だと数が少ないため。 (宮城県・文系) ○ 県内でもどこに配属されるのかはわからないため。 (宮城県・文系) | <ul style="list-style-type: none"> ○ 東京じゃなくていいのかという気持ちは少なからず、ずっとあります。 (宮城県・理系) ○ キャリア形成への支障を考えるから。 (秋田県・文系) ○ めばしい職がない。 (山形県・文系) ○ 交通の便が悪すぎる上に、冬は雪が積もって通勤が大変だから。 (山形県・理系) ○ 都会への憧れ。 (福島県・文系) ○ 都市ほどあまり職がないのではないかと思うから。 (福島県・文系) |
|--|---|

<地元で働くことに不安はなかった/ない理由（自由回答）> ※カッコ内は地元地域・文理別

- | | |
|---|--|
| <ul style="list-style-type: none"> ○ 地元でも待遇の良い大手で働く予定であったから。 (青森県・文系) ○ 生まれ育った土地で働くことに抵抗は一切ない。 (青森県・文系) ○ 実家が近い方が安心感があるため。 (青森県・理系) ○ 地元だから。 (青森県・理系) ○ 親が近くにいるので安心してている。 (岩手県・文系) ○ 自分が知っている土地だから。 (岩手県・文系) ○ 通勤が楽。 (宮城県・文系) ○ 元々地元で働きたいという意志が強く、企業研究もそれを元に行った。 (宮城県・文系) ○ 知っている土地だから。 (宮城県・文系) | <ul style="list-style-type: none"> ○ やはり地元の方が合っていると感じたため。 (宮城県・文系) ○ 経済面や生活面での利点が多いため。 (宮城県・理系) ○ ずっと暮らしてきた場所だから安心。 (秋田県・文系) ○ 親・友人の協力が得られると思うから。 (秋田県・文系) ○ 実家で暮らすことが出来るため。 (秋田県・理系) ○ 慣れ親しんでいるから。 (山形県・理系) ○ 今の生活リズムから大幅に変わることはないだろうから。 (福島県・文系) ○ 田舎なので人が少なく、混雑などがないので安心。頼れる人が身近にいるので安心。 (福島県・理系) ○ 慣れた土地の方がいい。 (福島県・理系) |
|---|--|

3-5 地域以外出身者の大学キャンパス所在地での就職意向

東北

【東北（青森県、岩手県、宮城県、秋田県、山形県、福島県）】

■ 大学キャンパス所在地での就職意向（大学生・就職先確定者/単一回答） ※東北以外出身者ベース

		n	(%)					働きたい・計	働きたくない・計
			働きたい	どちらかという 働きたい	どちらとも いえない	どちらかという 働きたくない	働きたくない		
東北以外出身者 全体		*(43)	9.3	14.0	25.6	23.3	27.9	23.3	51.2
出身者 東北以外	北関東	*(11)	9.1	18.2	18.2	18.2	36.4	27.3	54.5
	首都圏	*(8)	12.5	12.5	12.5	25.0	37.5	25.0	62.5
	北陸・甲信越	*(8)	12.5	25.0	37.5	12.5	12.5	37.5	25.0
	その他地域	*(16)	6.3	6.3	31.3	31.3	25.0	12.5	56.3

「*」: n数が50未満の場合は参考値として掲載

※各地域はn数の多い上位3地域を掲載

※働きたい・計: 「働きたい」+「どちらかという働きたい」

※働きたくない・計: 「どちらかという働きたくない」+「働きたくない」

■ 東北以外出身者のコメント

<大学キャンパス所在地で働きたい理由（自由回答）>

※カッコ内は地元地域・文理別

- 大学に入って友達ができただから。 (群馬県・理系)
- 大学生活の中で土地に愛着が湧いたため。 (埼玉県・理系)
- その地域の方が良く、住みやすいから。 (千葉県・理系)

- 楽しい思い出がある。 (新潟県・文系)
- 土地や人に慣れ親しんだから。 (新潟県・文系)
- ちょうどいい都会だから。 (新潟県・文系)

<大学キャンパス所在地で働きたくない理由（自由回答）>

※カッコ内は地元地域・文理別

- 田舎で元気がないため。頼れる親戚がないため。 (北海道・文系)
- いいところではあるが、やはり地元で働きたいと思う。 (北海道・文系)
- 地元の方が、交通とかで便利。 (茨城県・理系)
- 冬の雪に耐えられないし、実家から遠いから。 (栃木県・理系)
- 就職先の営業所がないから。 (千葉県・理系)

- 青森県に食品メーカーがそもそもそんなにない。 (東京都・理系)
- あまり好きではないから。 (神奈川県・文系)
- 知り合いが多すぎるから。 (岐阜県・理系)
- 地元に戻りたいから。 (静岡県・理系)

3-6 地域以外出身者の大学キャンパス所在地での就職に対する不安度

東北

【東北（青森県、岩手県、宮城県、秋田県、山形県、福島県）】

■ 大学キャンパス所在地での就職に対する不安度（大学生・就職先確定者/単一回答） ※東北以外出身者ベース (%)

	就職活動	n	不安はあった/ある		どちらともいえない		不安はあまりなかった/あまりない		不安は全くなかった/全くない		不安あった/ある・計	不安なかった/ない・計	
			(不安は)あった/ある	(不安は)多少あった/ある									
東北以外出身者 全体	開始前	*(43)	16.3	14.0	20.9	11.6	37.2				30.2	48.8	
	開始後	*(43)	20.9	9.3	25.6	4.7	39.5				30.2	44.2	
東北以外出身者	北関東	開始前	27.3		27.3	9.1	36.4				27.3	45.5	
		開始後	27.3	9.1	27.3		36.4				36.4	36.4	
	首都圏	開始前	25.0	12.5	12.5	50.0					25.0	62.5	
		開始後	25.0	12.5	62.5					25.0	62.5		
	北陸・甲信越	開始前	*(8)	12.5	12.5	25.0	12.5	37.5				25.0	50.0
		開始後	*(8)	12.5	37.5		12.5	37.5				12.5	50.0
その他地域	開始前	*(16)	18.8	18.8	18.8	12.5	31.3				37.5	43.8	
	開始後	*(16)	31.3	6.3	25.0	6.3	31.3				37.5	37.5	

「*」: n数が50未満の場合は参考値として掲載

※不安あった/ある・計: 「(不安は)あった/ある」+「(不安は)多少あった/ある」

※各地域はn数の多い上位3地域を掲載

※不安なかった/ない・計: 「(不安は)あまりなかった/あまりない」+「(不安は)全くなかった/全くない」

■ 東北以外出身者のコメント

<大学キャンパス所在地で働くことに不安はあった/ある理由(自由回答)> ※カッコ内は地元地域・文理別

○ 会社がない。息抜きできるお店もない。 ○ 実家から遠いから。	(北海道・文系) (栃木県・理系)	○ 交通が不便。 ○ 食品メーカーがない。	(埼玉県・理系) (東京都・理系)
-------------------------------------	----------------------	--------------------------	----------------------

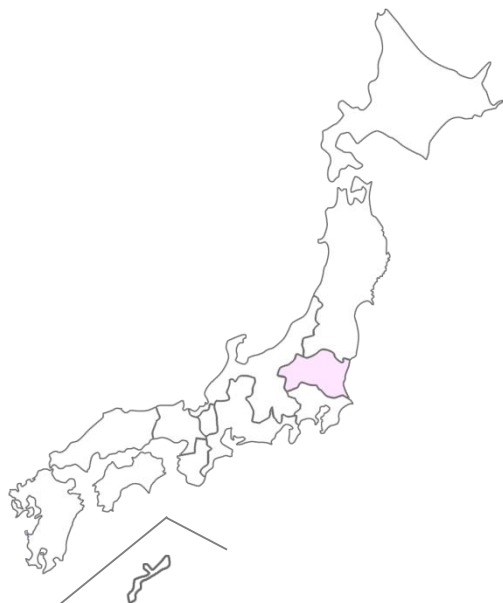
<大学キャンパス所在地で働くことに不安はなかった/ない理由(自由回答)> ※カッコ内は地元地域・文理別

○ 様々な企業・官公庁の情報を収集する中で、宮城県で働くことがより魅力的に感じるようになったため。 ○ 住み慣れたから。	(埼玉県・理系) (千葉県・理系)	○ なれている土地だから。 ○ 5年間通い、よく知った土地だから。	(新潟県・理系) (岐阜県・理系)
---	----------------------	--------------------------------------	----------------------

4-1 各地域の傾向・雇用と経済状況

北関東

【北関東（茨城県、栃木県、群馬県）】



大学キャンパス所在地が【北関東】である学生の、出身地・就職先分布を見ると、「④地域以外出身・地域以外就職者」が4割後半となっている。また、地域内就職者（①+③）は3割半ばと、北関東以外への就職が多い。北関東以外の就職先としては、「首都圏」が4割半ばで最も多く、次いで「東海」「東北」「北陸・甲信越」となっている。2017年卒（前年調査）と比べると、北関東就職者の割合は同水準となっている。

北関東出身者における地元の就職意向は、就職活動開始前・後ともに「働きたい・計」が7割台となっているが、開始後はやや減少している。地元で働きたい理由としては、「地元へ貢献したいから」「自分が知っている土地で、家族もいるため安心できる」といった地元への貢献、安心感に加えて、「就職活動を進めるうちに実家から通える就職先の方が経済的にも生活的にも楽だ」と考えるようになった」といった理由も見られる。

地元で就職することへの不安度は、就職活動開始前は「不安はなかった/ない・計」が5割後半であるが、開始後は6割に増加している。不安がなかった理由としては、「家族や友人がいるから」「今まで過ごしていた地域で、そのまま過ごせるから」「知っている土地だから」といった地元への安心感に関する理由が見られる。

北関東以外出身者に、【北関東】での就職意向を聞いたところ、「働きたくない・計」が半数半ばを占める。働きたくない理由としては、「少し生活に不便を感じているから」「車がないと不便な街だから」「自分の地元のほうが住みやすいから」といった生活環境をあげる理由が見られる。

地域の雇用と経済状況

都道府県	国勢調査人口 (2015年)	産業別就業人口 (2015年)				求人状況 (2015年)		完全失業率 (2016年)
		総数	第1次産業	第2次産業	第3次産業	有効求人人数	有効求人倍率	
全国	127,094,745	58,919,036	2,221,699	13,920,834	39,614,567	2,373,739	1.20	3.1
茨城	2,916,976	1,400,684	78,996	399,707	864,715	46,897	1.13	2.9
栃木	1,974,255	963,969	53,177	296,120	578,864	35,272	1.06	2.7
群馬	1,973,115	966,060	47,943	297,919	591,710	33,325	1.24	2.5
北関東・計	6,864,346	3,330,713	180,116	993,746	2,035,289	115,494	1.14	2.7

※地域計は地域平均を100、各都道府県は全国平均を100として指数化

都道府県	事業所数		企業等数		県内総生産(実質)	
	総数 (2014年)	指数	総数 (2014年)	指数	実額(100万円) (2014年)	指数
全国	5,926,804	-	4,098,284	-	544,894,728	-
茨城	125,804	99.8	89,405	102.5	12,357,883	106.6
栃木	93,428	74.1	67,579	77.5	8,827,694	76.1
群馬	97,750	77.5	73,310	84.1	8,415,457	72.6
北関東・計	316,982	58.8	230,294	61.8	29,601,034	59.8

4-2 各地域の就職先分布

北関東

【北関東（茨城県、栃木県、群馬県）】

■ 出身地・就職先分布（大学生・就職先確定者/単一回答）

(%)

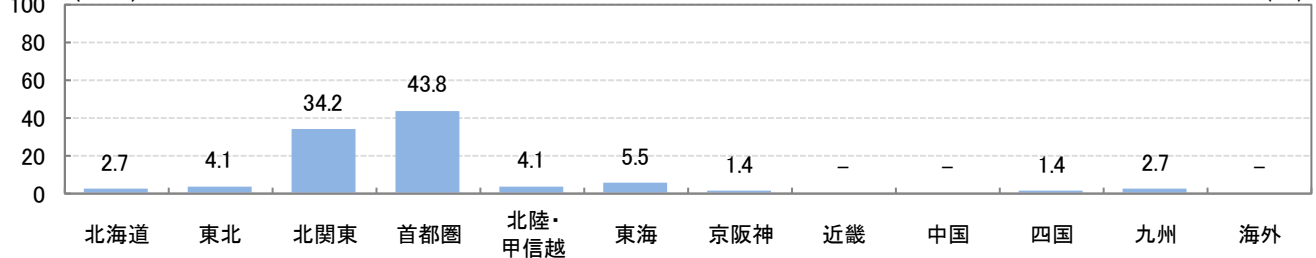
		n	①地域出身・地域内就職者	②地域出身・地域以外就職者	③地域以外出身・地域内就職者	④地域以外出身・地域以外就職者
所在地全体		(73)	26.0	19.2	8.2	46.6
所在地	茨城県	*(22)	27.3	4.5	68.2	
	栃木県	*(20)	20.0	10.0	10.0	60.0
	群馬県	*(31)	16.1	22.6	6.5	54.8

「*」: n数が50未満の場合は参考値として掲載
 「所在地」: 大学キャンパス所在地

■ 大学キャンパス所在地から見た就職先分布（大学生・就職先確定者/単一回答）

(n=73)

(%)



【参考】2017年卒

■ 出身地・就職先分布（大学生・就職先確定者/単一回答）

(%)

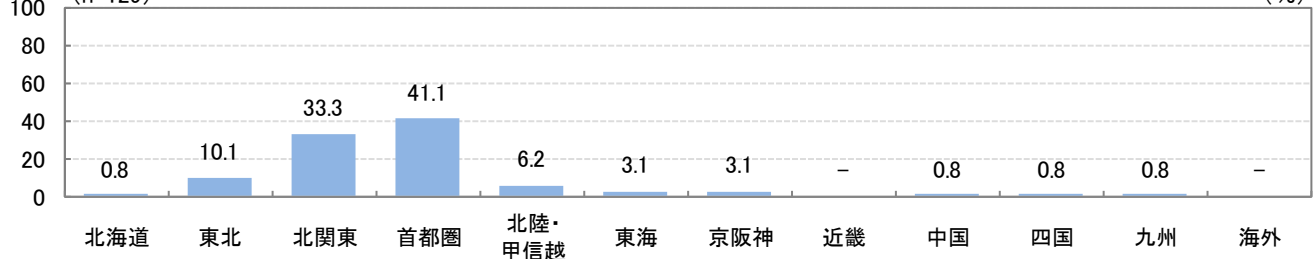
		n	①地域出身・地域内就職者	②地域出身・地域以外就職者	③地域以外出身・地域内就職者	④地域以外出身・地域以外就職者
所在地全体		(129)	28.7	19.4	4.7	47.3
所在地	茨城県	*(44)	27.3	11.4	2.3	59.1
	栃木県	*(43)	23.3	23.3	9.3	44.2
	群馬県	*(42)	26.2	9.5	64.3	

「*」: n数が50未満の場合は参考値として掲載
 「所在地」: 大学キャンパス所在地

■ 大学キャンパス所在地から見た就職先分布（大学生・就職先確定者/単一回答）

(n=129)

(%)



4-3 各地域の地元就職意向

北関東

【北関東（茨城県、栃木県、群馬県）】

■ 地域出身者における地元就職意向（大学生・就職先確定者/単一回答）※北関東出身者ベース

※全体は地域単位、各都道府県は都道府県単位で分類しているため、全体と各地域の都道府県合計の構成比は一致しない。
 (%)

	就職活動	n	意向				働きたい・働きたくない計	働きたくない・働きたくない計			
			働きたい	どちらかという働きたい	どちらともいえない	どちらかという働きたくない					
北関東出身者 全体	開始前	*(33)	51.5		24.2	9.1	9.1	6.1	75.8	15.2	
	開始後	*(33)	51.5		21.2	18.2	6.1	3.0	72.7	9.1	
北関東出身者	茨城県	開始前	83.3					16.7		83.3	-
		開始後	83.3					16.7		100.0	-
	栃木県	開始前	33.3	50.0				16.7		83.3	16.7
		開始後	33.3	50.0				16.7		83.3	-
	群馬県	開始前	*(12)	58.3		16.7	8.3	8.3	8.3	75.0	16.7
		開始後	*(12)	58.3		16.7	16.7	8.3		75.0	8.3

「*」:n数が50未満の場合は参考値として掲載

※働きたい・計:「働きたい」+「どちらかという働きたい」

※働きたくない・計:「どちらかという働きたくない」+「働きたくない」

■ 北関東出身者のコメント

<地元で働きたい理由(自由回答)> ※カッコ内は地元地域・文理別

○ 実家から通いたかったから。 (茨城県・文系)	○ 地元で働き、地元に貢献することが自分にとってやりがいにつながる感じたため。慣れ親しんだ環境で働きたいため。 (栃木県・理系)
○ 以前は東京で就職したいという憧れがあったが、就職活動を進めるうちに地元、特に実家から通える就職先の方が経済的にも生活的にも楽だと思えるようになった。 (茨城県・文系)	○ 地元で働きたいから。 (群馬県・文系)
○ 移動時間が短い方が良かったため。 (茨城県・理系)	○ やりたいことが見つけられ働きやすくなったから。 (群馬県・文系)
○ 地元の方がストレスがたまらないため。 (栃木県・文系)	○ 就職活動を通して、地元で働きたいと思えるようになったから。 (群馬県・文系)
○ 自分が知っている土地で、家族もいるため安心できるから。 (栃木県・文系)	○ 愛着があるから。 (群馬県・文系)
○ 地元が良い。 (栃木県・理系)	○ 群馬県民であることに誇りを感じるから。 (群馬県・文系)
○ 地元が好きなのと、実家に帰りやすいから。 (栃木県・理系)	○ 地元からでたくないから。 (群馬県・理系)

<地元で働きたくない理由(自由回答)> ※カッコ内は地元地域・文理別

○ 都会に出たいため。 (茨城県・理系)	○ 将来を考えて。 (群馬県・理系)
-------------------------	-----------------------

4-4 各地域の地元就職に対する不安度

北関東

【北関東（茨城県、栃木県、群馬県）】

■ 地域出身者における地元就職への不安度（大学生・就職先確定者/単一回答） ※北関東出身者ベース

※全体は地域単位、各都道府県は都道府県単位で分類しているため、全体と各地域の都道府県合計の構成比は一致しない。
 (%)

	就職活動	n	(不安は) あった/ある		どちらとも いえない	(不安は) あまりなかった/あまりない		(不安は) 全くなかった/全くない	不安あった/ある・計	不安なかった/ない・計
			9.1	18.2		15.2	27.3			
北関東出身者 全体	開始前	*(33)	9.1	18.2	15.2	27.3	30.3		27.3	57.6
	開始後	*(33)	9.1	18.2	12.1	24.2	36.4		27.3	60.6
北関東出身者	茨城県	開始前	33.3		16.7	33.3		16.7	33.3	50.0
		開始後	33.3		33.3		33.3		33.3	66.7
	栃木県	開始前	16.7	50.0			33.3		16.7	83.3
		開始後	16.7	50.0			33.3		16.7	83.3
	群馬県	開始前	16.7	33.3			50.0		-	83.3
		開始後	16.7	25.0			58.3		-	83.3

「*」: n数が50未満の場合は参考値として掲載

※不安あった/ある・計: 「(不安は) あった/ある」+ 「(不安は) 多少あった/ある」

※不安なかった/ない・計: 「(不安は) あまりなかった/あまりない」+ 「(不安は) 全くなかった/全くない」

■ 北関東出身者のコメント

<地元で働くことに不安はあった/ある理由（自由回答）> ※カッコ内は地元地域・文理別

- | | |
|---|--|
| <ul style="list-style-type: none"> ○ 良い就職先があまりない。 (茨城県・文系) ○ 就職先が少ない。 (茨城県・理系) ○ 仕事がなさそう。 (栃木県・文系) ○ 地元ではいい企業があるかどうかわからないから。 (栃木県・理系) | <ul style="list-style-type: none"> ○ 都内に比べて情報の新しさや交通の便など劣るところが、多々あると感じるから。 (群馬県・文系) |
|---|--|

<地元で働くことに不安はなかった/ない理由（自由回答）> ※カッコ内は地元地域・文理別

- | | |
|--|--|
| <ul style="list-style-type: none"> ○ 地元が好きだから。 (茨城県・文系) ○ 家族や友人がいるから。 (群馬県・文系) ○ 今までもこれからも同じ場所に居られるのは安心。 (群馬県・文系) | <ul style="list-style-type: none"> ○ できれば地元がよかったから。 (群馬県・文系) ○ 今まで過ごしていた地域で、そのまま過ごせるから。 (群馬県・文系) ○ 知っている土地だから。 (群馬県・理系) |
|--|--|

4-5 地域以外出身者の大学キャンパス所在地での就職意向

北関東

【北関東（茨城県、栃木県、群馬県）】

■ 大学キャンパス所在地での就職意向（大学生・就職先確定者/単一回答） ※北関東以外出身者ベース

		n	（%）				働きたい・計	働きたくない・計	
			働きたい	どちらかという 働きたい	どちらとも いけない	どちらかという 働きたくない	働きたくない		
北関東以外出身者 全体		*(40)	10.0	12.5	22.5	17.5	37.5	22.5	55.0
北 出 関 東 身 者 以 外	首都圏	*(16)	6.3	43.8		12.5	37.5	6.3	50.0
	東北	*(9)	33.3		22.2	44.4		33.3	66.7
	北陸・甲信越	*(7)	14.3	14.3	28.6	42.9		14.3	71.4
	その他地域	*(8)	37.5		12.5	12.5	25.0	50.0	37.5

「*」: n数が50未満の場合は参考値として掲載

※各地域はn数の多い上位3地域を掲載

※働きたい・計: 「働きたい」+「どちらかという働きたい」

※働きたくない・計: 「どちらかという働きたくない」+「働きたくない」

■ 北関東以外出身者のコメント

<大学キャンパス所在地で働きたい理由（自由回答）>

※カッコ内は地元地域・文理別

- 地元から引っ越して来て、3年以上暮らしてきて愛着がわいたため、離れたくないという思いがあるため。
(福島県・文系)
- 第二の地元のように感じるとともに首都圏に近いため。
(長野県・文系)

- のんびりして住みやすい。家賃が安い。土地が広い。ご飯が美味しい。
(愛知県・文系)
- 大学のある都道府県に愛着が湧いたため。
(福岡県・理系)

<大学キャンパス所在地で働きたくない理由（自由回答）>

※カッコ内は地元地域・文理別

- そこまで愛着を持っていないから。
(秋田県・文系)
- 少し生活に不便を感じているから。
(秋田県・文系)
- 住みやすくないと感じている。
(福島県・理系)
- 周りに何もなく、ルーティーンになりそうだから。
(埼玉県・文系)

- 車がないと不便な街だから。
(埼玉県・理系)
- 地元で働きたい。
(長野県・理系)
- 自分の地元の都道府県のほうが住みやすいからです。
(愛知県・文系)

4-6 地域以外出身者の大学キャンパス所在地での就職に対する不安度

北関東

【北関東（茨城県、栃木県、群馬県）】

■ 大学キャンパス所在地での就職に対する不安度（大学生・就職先確定者/単一回答） ※北関東以外出身者ベース（%）

	就職活動	n	不安度			不安度		不安あった/ある・計	不安なかった/ない・計	
			(不安は)あった/ある	(不安は)多少あった/ある	どちらともいえない	(不安は)あまりなかった/あまりない	(不安は)全くなかった/全くない			
北関東以外出身者 全体	開始前	*(40)	27.5	12.5	12.5	22.5	25.0	40.0	47.5	
	開始後	*(40)	22.5	17.5	15.0	20.0	25.0	40.0	45.0	
北関東以外出身者	首都圏	開始前	*(16)	25.0	25.0		25.0	25.0	25.0	50.0
		開始後	*(16)	18.8	6.3	31.3	18.8	25.0	25.0	43.8
	東北	開始前	*(9)	22.2	22.2		33.3	22.2	44.4	55.6
		開始後	*(9)	11.1	44.4		22.2	22.2	55.6	44.4
北陸・甲信越	開始前	*(7)	14.3	28.6		28.6	28.6	42.9	57.1	
	開始後	*(7)	28.6	14.3		28.6	28.6	42.9	57.1	
その他地域	開始前	*(8)	50.0		12.5	12.5	25.0	62.5	25.0	
	開始後	*(8)	37.5	12.5	12.5	12.5	25.0	50.0	37.5	

「*」: n数が50未満の場合は参考値として掲載

※不安あった/ある・計: 「(不安は)あった/ある」+「(不安は)多少あった/ある」

※各地域はn数の多い上位3地域を掲載

※不安なかった/ない・計: 「(不安は)あまりなかった/あまりない」+「(不安は)全くなかった/全くない」

■ 北関東以外出身者のコメント

<大学キャンパス所在地で働くことに不安はあった/ある理由（自由回答）> ※カッコ内は地元地域・文理別

- | | |
|--|---|
| <ul style="list-style-type: none"> ○ 働くうえで慣れた地域で働くことは、過ごしやすいとは思いますが、同じ地域に留まっていたら、考え方が固まってしまうと思ったため。（福島県・文系） | <ul style="list-style-type: none"> ○ 鉄道があまり通っていないから。（千葉県・理系） ○ 働きたい企業がない。（長野県・理系） ○ 高収入を得られる会社がほとんどない。（愛知県・文系） |
|--|---|

<大学キャンパス所在地で働くことに不安はなかった/ない理由（自由回答）> ※カッコ内は地元地域・文理別

- | | |
|--|---|
| <ul style="list-style-type: none"> ○ 馴染みがあるから。（埼玉県・文系） ○ 通っているのである程度は道がわかるし、特に不安要素はないから。（埼玉県・理系） | <ul style="list-style-type: none"> ○ 実家のある県からも離れていないため。（千葉県・理系） ○ 県内では通学していた大学が有名だったため。（長野県・文系） |
|--|---|

5-1 各地域の傾向・雇用と経済状況

首都圏

【首都圏（埼玉県、千葉県、東京都、神奈川県）】

大学キャンパス所在地が【首都圏】である学生の、出身地・就職先分布を見ると、「①地域出身・地域内就職者」が6割半ばで最も多く、次いで「③地域以外出身・地域内就職者」が2割で続いており、首都圏就職者（①+③）が全体の8割半ばを占める。特に、東京都は「③地域以外出身・地域内就職者」が約半数を占めており、首都圏に留まる傾向が顕著である。2017年卒（前年調査）と比べると、首都圏就職者の割合は同水準となっている。

首都圏出身者における地元の就職意向は、就職活動開始前・後ともに「働きたい・計」が6割強と多く、その理由としては、「東京だと手に入る情報が多く、人脈をつなげやすい」「交通アクセスの良さやその他施設が充実している」「交通の便が良く、高校、大学の知り合いと会いやすい」「実家から通勤して貯金したい」などの経済や交通環境、金銭面の理由も見られる。一方、働きたくない理由は、「色々な職場に行ったり、色々な人々と知り合ったりしながら働きたい」「違う土地で自分の生活力を養って成長させたい」といった他の地域ではあまり見られない理由が見られる。

地元で就職することへの不安度は、就職活動開始前・後ともに「不安はなかった/ない・計」が6割半ばを占め、不安がなかった理由は、「首都圏であるため、主な仕事が集まってくると考えているから」「金銭的な面も含めて、地元を離れる方が不安に感じるから」などの理由が見られる。

首都圏以外出身者に、【首都圏】での就職意向を聞いたところ、「働きたい・計」が6割強を占める。その理由としては、「東京は働く環境が整っているから」「首都圏であり、様々なことに挑戦できる環境があるから」「4年間住んで、住みやすいと感じたから」といった理由が見られる。



地域の雇用と経済状況

都道府県	国勢調査人口 (2015年)	産業別就業人口(2015年)				求人状況(2015年)		完全失業率 (2016年)
		総数	第1次産業	第2次産業	第3次産業	有効求人人数	有効求人倍率	
全国	127,094,745	58,919,036	2,221,699	13,920,834	39,614,567	2,373,739	1.20	3.1
埼玉	7,266,534	3,484,648	55,488	803,861	2,367,338	76,010	0.85	3.1
千葉	6,222,666	2,879,944	80,221	559,952	2,082,474	73,010	1.00	2.9
東京	13,515,271	5,858,959	22,690	898,380	4,226,110	341,430	1.75	3.2
神奈川	9,126,214	4,121,817	34,368	867,104	2,970,267	100,153	0.93	3.1
首都圏・計	36,130,685	16,345,368	192,767	3,129,297	11,646,189	590,603	1.13	3.1

※地域計は地域平均を100、各都道府県は全国平均を100として指数化

都道府県	事業所数		企業等数		県内総生産(実質)	
	総数 (2014年)	指数	総数 (2014年)	指数	実額(100万円) (2014年)	指数
全国	5,926,804	-	4,098,284	-	544,894,728	-
埼玉	264,561	209.8	181,346	208.0	22,213,875	191.6
千葉	208,949	165.7	137,215	157.4	21,332,102	184.0
東京	728,710	577.9	477,077	547.1	99,344,092	856.9
神奈川	323,506	256.5	212,233	243.4	32,022,460	276.2
首都圏・計	1,525,726	283.2	1,007,871	270.5	174,912,529	353.1

5-2 各地域の就職先分布

首都圏

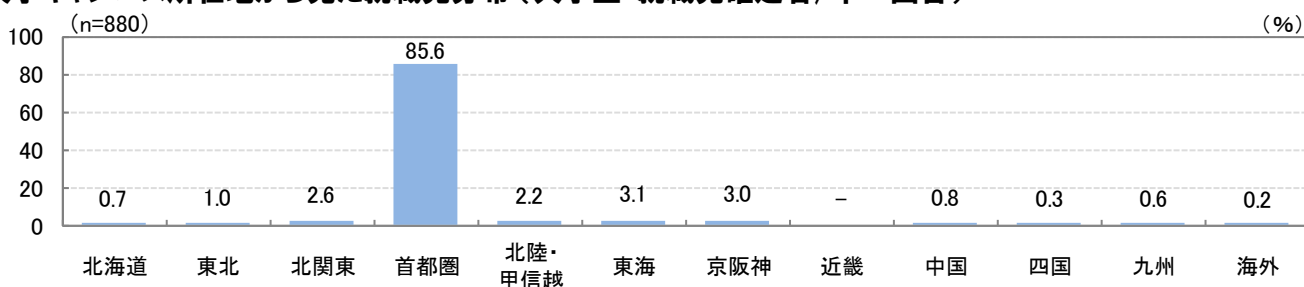
【首都圏（埼玉県、千葉県、東京都、神奈川県）】

■ 出身地・就職先分布（大学生・就職先確定者/単一回答）

		n	①地域出身・地域内就職者	②地域出身・地域以外就職者	③地域以外出身・地域内就職者	④地域以外出身・地域以外就職者
所在地全体		(880)	65.7		6.6	19.9
所在地	埼玉県	(67)	13.4	37.3	9.0	40.3
	千葉県	(75)	12.0	28.0	1.3	58.7
	東京都	(575)	24.5	3.3	48.3	23.8
	神奈川県	(163)	16.6	31.9	4.3	47.2

「所在地」：大学キャンパス所在地

■ 大学キャンパス所在地から見た就職先分布（大学生・就職先確定者/単一回答）



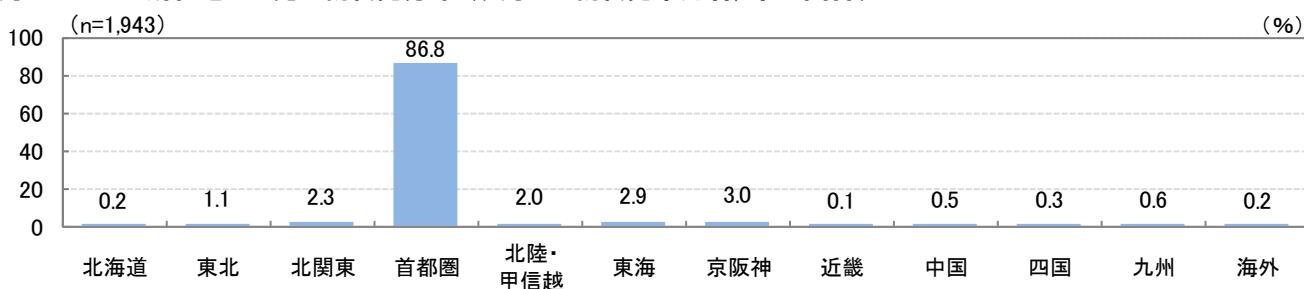
【参考）2017年卒】

■ 出身地・就職先分布（大学生・就職先確定者/単一回答）

		n	①地域出身・地域内就職者	②地域出身・地域以外就職者	③地域以外出身・地域内就職者	④地域以外出身・地域以外就職者
所在地全体		(1,943)	67.9		6.5	18.9
所在地	埼玉県	(161)	8.7	32.9	7.5	50.9
	千葉県	(144)	17.4	27.8	2.1	52.8
	東京都	(1,374)	27.9	4.0	48.3	19.9
	神奈川県	(264)	20.1	27.7	5.7	46.6

「所在地」：大学キャンパス所在地

■ 大学キャンパス所在地から見た就職先分布（大学生・就職先確定者/単一回答）



5-3 各地域の地元就職意向

首都圏

【首都圏（埼玉県、千葉県、東京都、神奈川県）】

■ 地域出身者における地元就職意向（大学生・就職先確定者/単一回答）※首都圏出身者ベース

※全体は地域単位、各都道府県は都道府県単位で分類しているため、全体と各地域の都道府県合計の構成比は一致しない。
 (%)

	就職活動	n	意向				働きたい・計	働きたくない・計		
			働きたい	どちらかという 働きたい	どちらとも いえない	どちらかという 働きたくない			働きたくない	
首都圏 出身者 全体	開始前	(636)	40.4	20.1	19.2	8.2	12.1	60.5	20.3	
	開始後	(636)	38.5	23.4	20.9	6.8	10.4	61.9	17.1	
首都 圏 出 身 者	埼玉県	開始前	* (34)	47.1	26.5	17.6	8.8	73.5	8.8	
		開始後	* (34)	41.2	29.4	17.6	2.9	8.8	70.6	11.8
	千葉県	開始前	* (30)	63.3	10.0	10.0	10.0	6.7	73.3	16.7
		開始後	* (30)	56.7	23.3	6.7	3.3	10.0	80.0	13.3
	東京都	開始前	(160)	51.3	23.8	11.9	4.4	8.8	75.0	13.1
		開始後	(160)	48.8	18.8	20.6	5.0	6.9	67.5	11.9
	神奈川県	開始前	(79)	41.8	24.1	20.3	7.6	6.3	65.8	13.9
		開始後	(79)	39.2	32.9	15.2	7.6	5.1	72.2	12.7

「*」: n数が50未満の場合は参考値として掲載

※働きたい・計: 「働きたい」+「どちらかという働きたい」

※働きたくない・計: 「どちらかという働きたくない」+「働きたくない」

■ 首都圏出身者のコメント

<地元で働きたい理由（自由回答）> ※カッコ内は地元地域・文理別

- | | |
|--|---|
| <ul style="list-style-type: none"> ○ 地元で働くほうが安心だから。(埼玉県・文系) ○ 転居は現実的に厳しいから。(埼玉県・文系) ○ 地元で活躍し地域を支えてみたかったから。(埼玉県・文系) ○ 実家から通えたほうがお金も時間もかからずに済むから。(埼玉県・理系) ○ 地元で親しみがあるため。(埼玉県・理系) ○ 奨学金を返すために実家から通いたいため。(埼玉県・理系) ○ 慣れた土地で働けるのは心身ともに負担が少ないから。(千葉県・文系) ○ 地元の方が色々慣れてるから。(千葉県・文系) ○ 志望している企業が地元にあったからです。(千葉県・文系) ○ 実家から通勤して貯金したい。(千葉県・文系) ○ 地域貢献がしたいから。(千葉県・理系) ○ ずっと地元なので地元から離れたくない。(千葉県・理系) | <ul style="list-style-type: none"> ○ 環境を変えたくないから。(東京都・文系) ○ 東京から離れたくないから。(東京都・文系) ○ 実家から近い方が、結婚して子育てしやすいから。(東京都・文系) ○ 新しい場所で働くより働きやすいと考えているから。(東京都・文系) ○ 東京だと手に入る情報が多く、人脈をつなげやすい。英語とか、何かスキルアップしたいときに、外部の機関を利用し易い等。(東京都・理系) ○ 交通の便が良く、高校、大学の知り合いと会いやすいため。(東京都・理系) ○ 慣れ親しんだ土地で働きたい。(神奈川県・文系) ○ 交通アクセスの良さやその他施設が充実している。(神奈川県・文系) ○ 転職をした人の話を聞き、周りに頼れる人がいない地方で1人で暮らすことに不安を感じたため。(神奈川県・文系) ○ 生まれ育った土地だから。(神奈川県・理系) ○ 地元にお世話になったので恩返ししたい。(神奈川県・理系) |
|--|---|

<地元で働きたくない理由（自由回答）> ※カッコ内は地元地域・文理別

- | | |
|---|---|
| <ul style="list-style-type: none"> ○ 同じ土地にばかりいるのはつまらない。(埼玉県・文系) ○ 新しい刺激が少なそうだから。(埼玉県・文系) ○ 希望する職種の募集を地元ではしていないから。(埼玉県・理系) ○ 埼玉よりも東京で働きたいからです。(埼玉県・理系) ○ 全国に人脈を広げたいため。(千葉県・文系) ○ 一人暮らしをしたいため。(千葉県・文系) ○ 東京で働く方がモチベーションが上がる。(千葉県・理系) | <ul style="list-style-type: none"> ○ 希望する職種が地元にはないため。(千葉県・理系) ○ 飽き性なので、色々な職場に行ったり、色々な人々と知り合ったりしながら働きたいから。(東京都・文系) ○ 違う土地で自分の生活力を養って成長させたいから。(東京都・理系) ○ 都心部にある企業に惹かれたから。(神奈川県・文系) ○ 地元では選択肢が多くないため。(神奈川県・文系) ○ ずっと地元にいるため、地方に出たいと感じた。(神奈川県・理系) |
|---|---|

5-4 各地域の地元就職に対する不安度

首都圏

【首都圏（埼玉県、千葉県、東京都、神奈川県）】

■ 地域出身者における地元就職への不安度（大学生・就職先確定者/単一回答）※首都圏出身者ベース

※全体は地域単位、各都道府県は都道府県単位で分類しているため、全体と各地域の都道府県合計の構成比は一致しない。
 (%)

	就職活動	n	(不安は) あった/ある		(不安は) 多少あった/ある	どちらとも いえない	(不安は) あまりなかった/あまりない	(不安は) 全くなかった/全くない	不安あった/ある・計	不安なかった/ない・計	
首都圏 出身者 全体	開始前	(636)	11.0	8.3	15.3	20.9	44.5		19.3	65.4	
	開始後	(636)	8.2	8.2	17.0	21.4	45.3		16.4	66.7	
首都圏 出身者	埼玉県	開始前	*(34)	17.6	5.9	5.9	35.3	35.3		23.5	70.6
		開始後	*(34)	14.7	5.9	11.8	32.4	35.3		20.6	67.6
	千葉県	開始前	*(30)	16.7		13.3	13.3	33.3	23.3	30.0	56.7
		開始後	*(30)	16.7	3.3	16.7	36.7	26.7	20.0	63.3	
	東京都	開始前	(160)	9.4	5.6	13.1	16.9	55.0		15.0	71.9
		開始後	(160)	6.9	7.5	13.1	17.5	55.0		14.4	72.5
	神奈川県	開始前	(79)	10.1	8.9	15.2	21.5	44.3		19.0	65.8
		開始後	(79)	7.6	7.6	17.7	22.8	44.3		15.2	67.1

【*】: n数が50未満の場合は参考値として掲載

※不安あった/ある・計: 「(不安は) あった/ある」+ 「(不安は) 多少あった/ある」

※不安なかった/ない・計: 「(不安は) あまりなかった/あまりない」+ 「(不安は) 全くなかった/全くない」

■ 首都圏出身者のコメント

<地元で働くことに不安はあった/ある理由（自由回答）>

※カッコ内は地元地域・文理別

- | | |
|--|---|
| <ul style="list-style-type: none"> ○ 仕事があまりなさそうだから。 (埼玉県・理系) ○ 同世代の人たちとの差を感じてしまいそうだから。 (千葉県・文系) ○ 地元では働きたい企業が全くなく、地元で働けない不安。 (千葉県・理系) ○ 地域限定だと倍率が高まるため。 (東京都・文系) | <ul style="list-style-type: none"> ○ 転勤のある社員の方が給料がよく、地域職になると昇級が限られてくるから。 (東京都・理系) ○ 実際に地方で働く先輩の話を聞いたり、イメージしたりして頼れる人がいなくなることに不安を感じた。 (神奈川県・文系) |
|--|---|

<地元で働くことに不安はなかった/ない理由（自由回答）>

※カッコ内は地元地域・文理別

- | | |
|--|---|
| <ul style="list-style-type: none"> ○ 埼玉なので特に不便がないため。 (埼玉県・文系) ○ 金銭的な面も含めて、地元を離れる方が不安に感じるから。 (埼玉県・文系) ○ 地元で何も不自由はないため。 (埼玉県・理系) ○ 大学も地元であり、就職先も多くあるため。 (埼玉県・理系) ○ 地元は交通の便も良いし、ある程度仕事も充実しているから。 (千葉県・文系) ○ 関東圏内で仕事がたくさんあるから。 (千葉県・文系) ○ 地元で働くことが普通だと思っているから。 (千葉県・理系) ○ 東京に近いので特に不安に感じませんでした。 (千葉県・理系) ○ 会社が多く充実しているから。 (東京都・文系) ○ 実家から通え、交通面など働きやすさの面で充実しているため。 (東京都・文系) ○ 地元の特徴は知っているの、特に不安はありませんでした。 (東京都・文系) ○ 普段の環境が変わらないため。 (東京都・文系) | <ul style="list-style-type: none"> ○ 地元が東京だが、大きな会社は東京に集まっているように感じるため。 (東京都・文系) ○ ずっと住んでいるしたくさん企業があるから。 (東京都・文系) ○ 地元が東京なので、不便なく生活できると思う。 (東京都・理系) ○ 働きたい地域が地元だから。 (東京都・理系) ○ 東京は職がたくさんある。 (東京都・理系) ○ 地元にも十分企業があるから。 (神奈川県・文系) ○ 首都圏での生活に慣れているため。 (神奈川県・文系) ○ 地元だと実家から通えるのであまり不安はなかった。 (神奈川県・文系) ○ 実家から通える方が貯金ができる。 (神奈川県・文系) ○ 地元の環境には慣れているため。 (神奈川県・理系) ○ 地元が横浜だから。 (神奈川県・理系) ○ 地元が都会なので、不安どころか心配したことはない。 (神奈川県・理系) ○ 首都圏であるため、主な仕事が集まってくると考えているから。 (神奈川県・理系) |
|--|---|

5-5 地域以外出身者の大学キャンパス所在地での就職意向

首都圏

【首都圏（埼玉県、千葉県、東京都、神奈川県）】

■ 大学キャンパス所在地での就職意向（大学生・就職先確定者/単一回答） ※首都圏以外出身者ベース

		n	（%）					働きたい・計	働きたくない・計
			働きたい	どちらかという 働きたい	どちらとも いえない	どちらかという 働きたくない	働きたくない		
首都圏以外出身者 全体		(244)	38.9	22.5	17.6	11.1	9.8	61.5	20.9
首都圏 出身者 以外	北関東	(61)	29.5	24.6	16.4	14.8	14.8	54.1	29.5
	北陸・甲信越	(51)	35.3	13.7	21.6	13.7	15.7	49.0	29.4
	東海	* (37)	43.2		27.0	16.2	10.8	70.3	13.5
	その他地域	(95)	45.3		24.2	16.8	7.4	69.5	13.7

【*】: n数が50未満の場合は参考値として掲載

※各地域はn数の多い上位3地域を掲載

※働きたい・計: 「働きたい」+「どちらかという働きたい」

※働きたくない・計: 「どちらかという働きたくない」+「働きたくない」

■ 首都圏以外出身者のコメント

<大学キャンパス所在地で働きたい理由（自由回答）>

※カッコ内は地元地域・文理別

- 住環境がよく、賃金も良いため。（北海道・文系）
- 通いやすいため。趣味やプライベートでもやりたいことがある土地であるため。（宮城県・文系）
- やりたい仕事ができる。（宮城県・文系）
- 今住んでいる所から引っ越したくないから。（福島県・文系）
- 大学で上京してまだここで頑張りたいと思うから。（福島県・理系）
- 後輩の就活相談にのることができそうだから。（茨城県・文系）
- 大学があるなしとは関係なく、東京で働きたいと考えていたため。（茨城県・文系）
- 東京は働く環境が整っているから。（茨城県・理系）
- 情報系の職業が多いから。（栃木県・理系）
- 住み慣れてきており、安心できるから。（群馬県・文系）
- 「便利な都会で働きたい」という希望に当てはまっているから。（新潟県・文系）
- 地元よりもいろんな人に出会えるから。情報が多いため。（新潟県・文系）
- 仕事の種類が多い。（新潟県・文系）
- 情報へのアクセスの利便性が高いため。（石川県・文系）
- 大学周辺の地理に詳しくなっているため。（山梨県・理系）

- 4年間住んで、住みやすいと感じたから。（長野県・理系）
- 大きいプロジェクトを経験できるチャンスが多い。（岐阜県・文系）
- やはり自分のやりたい仕事は都市部に多くあるから。（静岡県・文系）
- 都市部だからアンテナを張っていれば、田舎よりチャンスがあるため。（愛知県・理系）
- 母校に行きやすいから。（京都府・文系）
- 仕事の内容が地元より良い環境だったから。（大阪府・理系）
- 選択肢が多いから。（鳥取県・理系）
- 東京であれば、自分をより成長させることができると思ったから。（広島県・文系）
- 日本の中心地であるから。（広島県・文系）
- 首都圏であり、様々なことに挑戦できる環境があるから。（香川県・理系）
- 母校に愛着が湧いたから。たまに遊びに顔を出したいと思ったから。（愛媛県・文系）
- 生活水準が高いから。（宮崎県・文系）
- 知り合いが非常に多く、生活がすでに出来上がっているから。（鹿児島県・理系）
- 遠くまで引っ越したくないです。また、現在生活しているところに慣れていきます。（海外・文系）

<大学キャンパス所在地で働きたくない理由（自由回答）>

※カッコ内は地元地域・文理別

- 都会すぎる。（宮城県・理系）
- 地元でないから。（秋田県・文系）
- 人手が足りているから。（茨城県・理系）
- 地元で働きたいから。（栃木県・文系）
- 電車通勤ではなく車通勤したいから。（栃木県・理系）
- やりたい仕事がないから。（群馬県・文系）
- 満員電車が苦手だから。（群馬県・文系）
- 人が多いため、通勤が大変そう。（群馬県・文系）
- 人が多すぎて、通勤電車が辛いから。（長野県・文系）

- あまり、興味がわからない。生まれ育った場所の方が頑張ろうと思える。（長野県・文系）
- 自分には合わなかった。（長野県・理系）
- 地元就職を希望しているから。（長野県・理系）
- 東京は人がたくさんいるから。毎朝満員電車で通勤するのは大変だから。田舎でゆっくり暮らしたいから。（静岡県・文系）
- 家族がいない。地元より不便。（大阪府・文系）
- 親戚等知り合いがいないから。（香川県・文系）

5-6 地域以外出身者の大学キャンパス所在地での就職に対する不安度

首都圏

【首都圏（埼玉県、千葉県、東京都、神奈川県）】

■ 大学キャンパス所在地での就職に対する不安度（大学生・就職先確定者/単一回答） ※首都圏以外出身者ベース（%）

	就職活動	n	不安はあった/ある		どちらともいえない		不安はあまりなかった/あまりない		不安は全くなかった/全くない		不安あった/ある・計	不安なかった/ない・計
			(不安は)あった/ある	(不安は)多少あった/ある			(不安は)あまりなかった/あまりない	(不安は)全くなかった/全くない				
首都圏以外出身者 全体	開始前	(244)	15.2	17.2	16.0	15.6	36.1		32.4	51.6		
	開始後	(244)	13.5	17.6	15.2	17.6	36.1		31.1	53.7		
首都圏以外出身者	北関東	開始前	(61)	16.4	23.0	14.8	18.0	27.9		39.3	45.9	
		開始後	(61)	16.4	18.0	18.0	21.3	26.2		34.4	47.5	
	北陸・甲信越	開始前	(51)	17.6	13.7	15.7	9.8	43.1		31.4	52.9	
		開始後	(51)	19.6	13.7	15.7	9.8	41.2		33.3	51.0	
	東海	開始前	*(37)	16.2	10.8	16.2	29.7		27.0	27.0	56.8	
		開始後	*(37)	13.5	16.2	10.8	32.4		27.0	29.7	59.5	
	その他地域	開始前	(95)	12.6	17.9	16.8	11.6	41.1		30.5	52.6	
		開始後	(95)	8.4	20.0	14.7	13.7	43.2		28.4	56.8	

「*」:n数が50未満の場合は参考値として掲載

※各地域はn数の多い上位3地域を掲載

※不安あった/ある・計:「(不安は)あった/ある」+「(不安は)多少あった/ある」

※不安なかった/ない・計:「(不安は)あまりなかった/あまりない」+「(不安は)全くなかった/全くない」

■ 首都圏以外出身者のコメント

<大学キャンパス所在地で働くことに不安はあった/ある理由（自由回答）> ※カッコ内は地元地域・文理別

○ 親元を離れるのは不安だから。 (北海道・文系)	○ 家族に何かあった時への不安。 (長野県・文系)
○ 仕事が見つかるか不安だった。 (宮城県・文系)	○ 都会で働くのは大変だというイメージがあるため。 (長野県・理系)
○ 人で溢れかえっており、生活費や家賃が高い。 (宮城県・文系)	○ 金銭的な面で。 (静岡県・文系)
○ 地元に戻れないのではと思った。 (福島県・文系)	○ 知り合いが誰も居なくなりそうだったから。 (静岡県・文系)
○ 田舎コンプレックスがあるので馴染めるか未だに不安。 (茨城県・文系)	○ ライフプランを考えると、託児所不足等が気になる。 (静岡県・文系)
○ 通勤の仕方がどうなるのか。 (栃木県・理系)	○ 親が気になるから。 (愛知県・理系)
○ 実力を持った人が多いから。 (新潟県・文系)	○ 仕事しながら生活できるか分からないから。 (香川県・理系)
○ 親の元を離れることに不安があったため。 (山梨県・理系)	○ 地元と比べ、環境に慣れていないから。 (宮城県・文系)
○ 通勤電車が辛いから。 (長野県・文系)	

<大学キャンパス所在地で働くことに不安はなかった/ない理由（自由回答）> ※カッコ内は地元地域・文理別

○ 4年間を過ごした場所なので馴染んでいる。 (北海道・文系)	○ 大学でできた友人も同じ場所で就職活動していたからです。 (岐阜県・文系)
○ もともとその地域で働こうとしていたため。 (茨城県・理系)	○ 上京し就職することを第一に考えていたから。 (静岡県・文系)
○ 環境が整っているから。 (群馬県・文系)	○ 全く知らない街よりは安心できた。 (愛知県・文系)
○ 元々、大学のある所で働こうと思い入学したから。 (群馬県・文系)	○ 職が多い都道府県であったため。 (奈良県・文系)
○ 一人暮らしにも慣れ、生活のリズムも作れているから。 (石川県・文系)	○ 大学4年間で住み慣れた町だから。 (広島県・文系)
○ とにかく移動がしやすいため。 (山梨県・文系)	○ 東京には魅力的な職と人が集まっているから。 (山口県・文系)
○ 大学周辺なら普段から行っており、見慣れている。 (山梨県・理系)	○ 住んでみて便利さを知ったから。 (山口県・理系)
○ 4年間暮らしているから。 (長野県・文系)	○ 大学生活を通してどのような場所かなども理解していたため。 (香川県・理系)
○ 都心で生活に困らないから。 (岐阜県・文系)	○ 東京にあるから、特に不安はなかった。 (愛媛県・文系)
	○ 友達とすぐ会えるから。 (愛媛県・文系)

6-1 各地域の傾向・雇用と経済状況

北陸・甲信越

【北陸・甲信越（新潟県、富山県、石川県、福井県、山梨県、長野県）】

大学キャンパス所在地が【北陸・甲信越】である学生の、出身地・就職先分布を見ると、「①地域出身・地域内就職者」（59.1%）、「④地域以外出身・地域以外就職者」（23.2%）が上位となっている。北陸・甲信越出身者（①+②）のうち、8割が「北陸・甲信越」となっている。北陸・甲信越以外の就職先は、「首都圏」「東海」などの近隣地域が多い。2017年卒（前年調査）と比べると、「①地域出身・地域内就職者」の割合が上昇している。

北陸・甲信越出身者における地元の就職意向は、就職活動開始前・後ともに「働きたい・計」が7割強と多く、その理由としては、「地元で就職したほうが生活がしやすいから」「友人も多く、慣れ親しんだところだから」といった生活環境、地元への貢献などに加えて、「就職活動を進めていくうちに、地元の良さに気づき地元で就職したいと思った」「就職活動を通して、地元の良さを知ることができたから」といった就職活動による変化などの理由も見られる。

地元で就職することへの不安度は、就職活動開始前・後ともに「不安はなかった/ない・計」が約6割で、その理由としては、「生活面や経済面での負担が少ない」「地元で働くほうが安心する」「両親が地元で働いているのでイメージしやすかった」といった地元への安心感に関する理由が多い。

北陸・甲信越以外出身者に、【北陸・甲信越】での就職意向を聞いたところ、「働きたくない・計」が7割強を占める。その理由としては、「雪が多い」「田舎で住みにくい」「気候や風土があまり合わない」といった生活環境をあげる理由が多い。また、「他の地域にも興味がある」「仕事の口が少なそうだから」などの理由も見られる。



地域の雇用と経済状況

都道府県	国勢調査人口 (2015年)	産業別就業人口(2015年)				求人状況(2015年)		完全失業率 (2016年)
		総数	第1次産業	第2次産業	第3次産業	有効求人人数	有効求人倍率	
全国	127,094,745	58,919,036	2,221,699	13,920,834	39,614,567	2,373,739	1.20	3.1
新潟	2,304,264	1,140,840	65,717	323,075	728,878	47,554	1.20	2.8
富山	1,066,328	538,839	17,599	178,261	334,575	24,351	1.48	2.3
石川	1,154,008	572,661	17,289	156,786	375,106	26,849	1.48	2.3
福井	786,740	399,169	14,826	122,602	254,676	17,666	1.59	1.9
山梨	834,930	408,814	29,367	113,674	257,263	13,722	0.98	2.6
長野	2,098,804	1,069,860	96,899	304,510	643,203	44,275	1.25	2.5
北陸・甲信越・計	8,245,074	4,130,183	241,697	1,198,908	2,593,701	174,417	1.33	2.4

※地域計は地域平均を100、各都道府県は全国平均を100として指数化

都道府県	事業所数		企業等数		県内総生産(実質)	
	総数 (2014年)	指数	総数 (2014年)	指数	実額(100万円) (2014年)	指数
全国	5,926,804	-	4,098,284	-	544,894,728	-
新潟	122,378	97.0	87,796	100.7	9,083,911	78.4
富山	56,188	44.6	40,306	46.2	4,698,387	40.5
石川	64,968	51.5	46,779	53.6	4,950,016	42.7
福井	45,272	35.9	33,636	38.6	3,367,214	29.0
山梨	46,293	36.7	34,998	40.1	3,480,932	30.0
長野	115,539	91.6	83,147	95.4	8,842,699	76.3
北陸・甲信越・計	450,638	83.6	326,662	87.7	34,423,159	69.5

6-2 各地域の就職先分布

北陸・甲信越

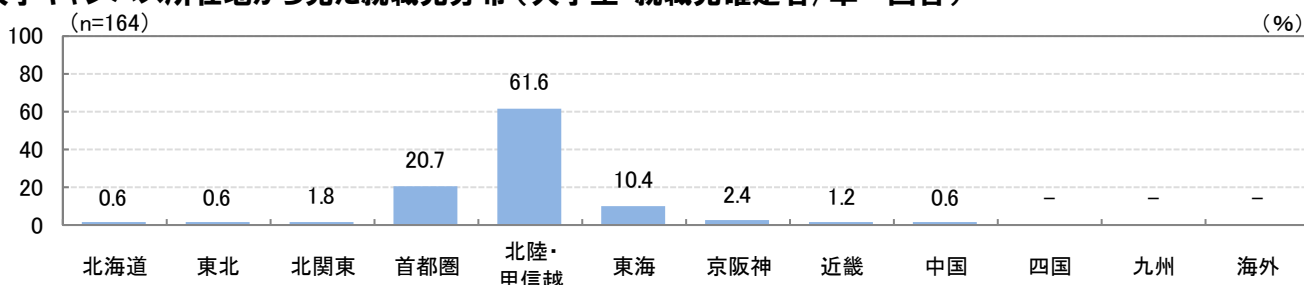
【北陸・甲信越（新潟県、富山県、石川県、福井県、山梨県、長野県）】

■ 出身地・就職先分布（大学生・就職先確定者/単一回答）

		n	①地域出身・地域内就職者	②地域出身・地域以外就職者	③地域以外出身・地域内就職者	④地域以外出身・地域以外就職者
所在地全体		(164)	59.1		15.2	23.2
所在地	新潟県	*(43)	60.5		9.3	25.6
	富山県	*(28)	46.4	3.6	50.0	
	石川県	*(45)	35.6	11.1	8.9	44.4
	福井県	*(17)	41.2		17.6	41.2
	山梨県	*(18)	22.2	16.7	61.1	
	長野県	*(13)	53.8		7.7	38.5

「*」: n数が50未満の場合は参考値として掲載
 「所在地」: 大学キャンパス所在地

■ 大学キャンパス所在地から見た就職先分布（大学生・就職先確定者/単一回答）



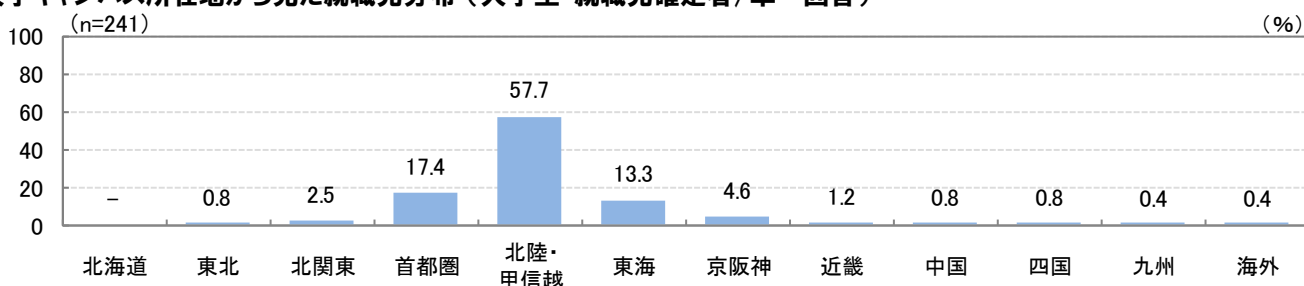
【参考】2017年卒

■ 出身地・就職先分布（大学生・就職先確定者/単一回答）

		n	①地域出身・地域内就職者	②地域出身・地域以外就職者	③地域以外出身・地域内就職者	④地域以外出身・地域以外就職者
所在地全体		(241)	53.1		15.4	27.0
所在地	新潟県	(63)	60.3		9.5	27.0
	富山県	*(38)	23.7	15.8	10.5	50.0
	石川県	(72)	22.2	11.1	2.8	63.9
	福井県	*(18)	33.3		11.1	44.4
	山梨県	*(23)	26.1	8.7	4.3	60.9
	長野県	*(27)	37.0		7.4	51.9

「*」: n数が50未満の場合は参考値として掲載
 「所在地」: 大学キャンパス所在地

■ 大学キャンパス所在地から見た就職先分布（大学生・就職先確定者/単一回答）



6-3 各地域の地元就職意向

北陸・甲信越

【北陸・甲信越（新潟県、富山県、石川県、福井県、山梨県、長野県）】

■ 地域出身者における地元就職意向（大学生・就職先確定者/単一回答）※北陸・甲信越出身者ベース

※全体は地域単位、各都道府県は都道府県単位で分類しているため、全体と各地域の都道府県合計の構成比は一致しない。
 (%)

	就職活動	n	働きたい					働きたくない		働きたい・計	働きたくない・計
			働きたい	どちらかという 働きたい	どちらとも いえない	どちらかという 働きたくない	働きたくない	働きたくない	働きたくない		
北陸・甲信越 出身者 全体	開始前	(122)	55.7			17.2	11.5	8.2	7.4	73.0	15.6
	開始後	(122)	58.2			13.9	15.6	4.1	8.2	72.1	12.3
北陸・甲信越 出身者	新潟県	開始前	43.3		26.7	16.7	13.3		70.0	13.3	
		開始後	56.7		13.3	26.7		3.3	70.0	3.3	
	富山県	開始前	57.1		21.4	7.1	7.1	7.1	78.6	14.3	
		開始後	71.4		21.4		7.1		92.9	-	
	石川県	開始前	52.4		14.3	9.5	4.8	19.0		66.7	23.8
		開始後	47.6		23.8		9.5	9.5	9.5	71.4	19.0
	福井県	開始前	70.0		10.0		20.0		80.0	20.0	
		開始後	70.0		30.0			70.0		70.0	30.0
	山梨県	開始前	85.7			14.3		100.0		-	
		開始後	71.4		28.6			71.4		-	
	長野県	開始前	62.5		12.5	12.5	12.5		75.0	12.5	
		開始後	37.5		12.5	25.0		12.5	12.5	50.0	25.0

【*】:n数が50未満の場合は参考値として掲載

※働きたい・計:「働きたい」+「どちらかという働きたい」

※働きたくない・計:「どちらかという働きたくない」+「働きたくない」

■ 北陸・甲信越出身者のコメント

< 地元で働きたい理由 (自由回答) > ※カッコ内は地元地域・文理別

- | | |
|--|---|
| <ul style="list-style-type: none"> ○ 新潟が好きだから。(新潟県・文系) ○ 初めは、首都圏で生活したいと思っていたが、活動を進めていくうちに、地元の良さに気づき地元で就職したいと思った。(新潟県・文系) ○ 生活面や経済面での負担が減るから。(新潟県・理系) ○ 仕事と家庭を上手に両立させるためには、住み慣れたところがいいと思ったから。(新潟県・理系) ○ 知らない町で一人暮らしをしたり、働くことに不安を感じるため。(富山県・文系) ○ 就職活動を通して、地元の良さを知ることができたから。(富山県・文系) ○ 友人も多く、慣れ親しんだところだから。(富山県・理系) ○ 知らない土地で働くことに対して抵抗があるので。(石川県・文系) | <ul style="list-style-type: none"> ○ 生まれ育った地域の人々の暮らしをどのような形であれ、支えたいと考えているから。(石川県・文系) ○ 地元が好きだから。(石川県・理系) ○ いろいろな企業を回ってみて、地元で働くことの安心感を覚えたから。(石川県・理系) ○ 実家暮らしなら貯金ができるから。(福井県・文系) ○ 福井県は生活をするのにはとても良い土地であり、家族が近くにいることが良いと思ったから。(福井県・理系) ○ 地元で就職したほうが生活がしやすいと思うから。(山梨県・文系) ○ 地元の友人との付き合いを大切にしたいから。(山梨県・理系) ○ 住み慣れた土地だから。(長野県・文系) ○ 馴染みのある土地で社会の役に立ちたいから。(長野県・文系) |
|--|---|

< 地元で働きたくない理由 (自由回答) > ※カッコ内は地元地域・文理別

- | | |
|---|---|
| <ul style="list-style-type: none"> ○ 東京に魅力を感じたから。(新潟県・文系) ○ 都会に出たかったから。(石川県・文系) ○ 仕事中に知り合いと会いたくないから。(石川県・文系) ○ 関東地方で働きたいから。(福井県・理系) ○ 地元で暮らさなくても構わないと思うから。(山梨県・理系) | <ul style="list-style-type: none"> ○ 志望業種の会社が少ないため。(長野県・文系) ○ いざ就職先が決まると、ここで一生働くのかと不安になる時がある。(長野県・文系) ○ 自分の経験値を増やすためにもより広い地域へ出て働きたいと考えているため。(長野県・理系) |
|---|---|

6-4 各地域の地元就職に対する不安度

北陸・甲信越

【北陸・甲信越（新潟県、富山県、石川県、福井県、山梨県、長野県）】

■ 地域出身者における地元就職への不安度（大学生・就職先確定者/単一回答）※北陸・甲信越出身者ベース

※全体は地域単位、各都道府県は都道府県単位で分類しているため、全体と各地域の都道府県合計の構成比は一致しない。
 (%)

	就職活動	n	(不安は) あった/ある		(不安は) 多少あった/ある		どちらとも いえない	(不安は) あまりなかった/あまりない		(不安は) 全くなかった/全くない		不安あった/ある・計	不安なかった/ない・計
北陸・甲信越 出身者 全体	開始前	(122)	16.4	17.2	6.6	19.7	40.2		33.6	59.8			
	開始後	(122)	15.6	16.4	9.0	17.2	41.8		32.0	59.0			
北陸・甲信越 出身者	新潟県	開始前	* (30)	16.7	23.3	6.7	23.3	30.0		40.0	53.3		
		開始後	* (30)	16.7	20.0	13.3	10.0	40.0		36.7	50.0		
	富山県	開始前	* (14)	21.4	7.1	7.1	14.3	50.0		28.6	64.3		
		開始後	* (14)	14.3	14.3	7.1	7.1	57.1		28.6	64.3		
	石川県	開始前	* (21)	19.0	23.8	9.5	47.6		42.9	57.1			
		開始後	* (21)	19.0	14.3	9.5	14.3	42.9		33.3	57.1		
	福井県	開始前	* (10)	10.0	10.0	10.0	40.0		30.0	20.0	70.0		
		開始後	* (10)	10.0	10.0	50.0		30.0		20.0	80.0		
	山梨県	開始前	* (7)	28.6		14.3	14.3	42.9		28.6	57.1		
		開始後	* (7)	14.3	14.3	28.6		42.9		28.6	71.4		
	長野県	開始前	* (8)	37.5		12.5	12.5	37.5		50.0	50.0		
		開始後	* (8)	37.5		25.0		12.5	25.0	62.5	25.0		

「*」: n数が50未満の場合は参考値として掲載

※不安あった/ある・計: 「(不安は) あった/ある」+ 「(不安は) 多少あった/ある」

※不安なかった/ない・計: 「(不安は) あまりなかった/あまりない」+ 「(不安は) 全くなかった/全くない」

■ 北陸・甲信越出身者のコメント

< 地元で働くことに不安はあった/ある理由 (自由回答) > ※カッコ内は地元地域・文理別

- | | |
|---|---|
| <ul style="list-style-type: none"> ○ 地元の企業だと中小企業が多いので今後、会社がなくなってしまうのか不安がある。(新潟県・理系) ○ 募集人員が少なく、自分が内定まで通るか分からなかったから。(新潟県・文系) ○ 移動手段に車が必要だから。(新潟県・理系) ○ 地元でいい企業が見つかるか不安だった。(富山県・文系) | <ul style="list-style-type: none"> ○ 交通が不便。(富山県・理系) ○ 企業があまり多くない。(石川県・理系) ○ 家から通えるかどうか。(福井県・理系) ○ 新卒採用をしている企業が根本的に少ないから。(山梨県・文系) ○ 企業が少ないため。(長野県・文系) |
|---|---|

< 地元で働くことに不安はなかった/ない理由 (自由回答) > ※カッコ内は地元地域・文理別

- | | |
|---|---|
| <ul style="list-style-type: none"> ○ 今まで育ってきた場所だから。(新潟県・文系) ○ 地元が一番良いから。(新潟県・理系) ○ 生活面や経済面での負担が少ないから。(新潟県・理系) ○ 地元への愛着は依然変わらないから。(富山県・文系) ○ 地元が良い土地であることを知っているから。(富山県・文系) ○ 生まれ、育ちが地元であるため。(富山県・理系) ○ 地元で働くほうが安心するので。(石川県・文系) ○ 地元なのでどちらかというとなんか安心感が強い。(石川県・文系) ○ 両親が地元で働いているのでイメージしやすかった。(石川県・文系) | <ul style="list-style-type: none"> ○ ずっと慣れ親しんだ土地なので、不安はなかった。(石川県・理系) ○ 親が近くにいるため。(福井県・文系) ○ 家族がいるため、精神的に安定すると考えるから。(福井県・文系) ○ 地元で働く事によって変化する事がほとんど無いから。(福井県・理系) ○ 住みやすいから。(山梨県・文系) ○ 地元で働きたいから。(山梨県・理系) ○ 生活の心配をしなくてよいため、仕事に集中できる環境があるから。(長野県・文系) ○ 住み慣れた土地であるため。(長野県・理系) |
|---|---|

6-5 地域以外出身者の大学キャンパス所在地での就職意向

北陸・甲信越

【北陸・甲信越（新潟県、富山県、石川県、福井県、山梨県、長野県）】

■ 大学キャンパス所在地での就職意向（大学生・就職先確定者/単一回答） ※北陸・甲信越以外出身者ベース

		n	働きたい				働きたくない		
			働きたい	どちらかという 働きたい	どちらとも いえない	どちらかという 働きたくない	働きたくない	働きたい・ 計	働きたくない・ 計
北陸・甲信越以外出身者 全体		*(42)	9.5	4.8	14.3	31.0	40.5	14.3	71.4
北 陸 ・ 甲 信 越 以 外 出 身 者	東海	*(19)	5.3	5.3	15.8	36.8	36.8	10.5	73.7
	東北	*(5)	20.0	20.0		40.0	20.0	40.0	60.0
	首都圏	*(4)	25.0			75.0		25.0	75.0
	北関東	*(4)	25.0		25.0	25.0	25.0	25.0	50.0
	京阪神	*(4)			50.0		50.0	-	100.0
	その他地域	*(6)		33.3		16.7	50.0	-	66.7

「*」: n数が50未満の場合は参考値として掲載

※各地域はn数の多い上位5地域を掲載

※働きたい・計: 「働きたい」+「どちらかという働きたい」

※働きたくない・計: 「どちらかという働きたくない」+「働きたくない」

■ 北陸・甲信越以外出身者のコメント

<大学キャンパス所在地で働きたい理由（自由回答）>

※カッコ内は地元地域・文理別

- 過ごしやすい。 (山形県・文系)
- 人が優しく、気に入ったから。 (福島県・文系)
- 4年間生活してみて魅力の多い土地だと感じたため。 (群馬県・文系)
- 住み慣れた町となったため。 (三重県・理系)

- 住みやすく、またたくさんのコミュニティに属しており、何か課題があった時ジブンゴトだと思えるから。また文化、環境、人、経済、規模、まちづくり全てが素晴らしいと思える土地であるから。 (愛知県・文系)

<大学キャンパス所在地で働きたくない理由（自由回答）>

※カッコ内は地元地域・文理別

- 他の地域にも興味がある。 (北海道・理系)
- 地元ではないのでそれほど愛着がないし、就職後の新生活で新たな土地に行くことに比べ、4年間の学生生活で得た以上のものを得られると思わないから。 (山形県・文系)
- 大学の友達はたくさんいるが、実家が遠いため。 (栃木県・文系)
- 実家に帰りたいため。 (群馬県・文系)
- 仕事の口が少なそうだから。 (埼玉県・理系)
- 何かと不便。 (岐阜県・文系)
- 雪が多い。 (岐阜県・理系)

- 寒いから。 (静岡県・文系)
- 都内や地元と比べ暮らしにくいから。 (静岡県・文系)
- 交通の便が悪い上、洋服など買い物をできる場所が少ない。雪や湿気による生活のしにくさ。いざという時にすぐに地元に戻れない距離のため。 (静岡県・理系)
- 学生生活を通じて、気候や風土があまり合わない気がしたため、他の地域に挑戦してみようと思った。 (愛知県・文系)
- 田舎で住みにくいため。 (愛知県・文系)

6-6 地域以外出身者の大学キャンパス所在地での就職に対する不安度

北陸・甲信越

【北陸・甲信越（新潟県、富山県、石川県、福井県、山梨県、長野県）】

■ 大学キャンパス所在地での就職に対する不安度（大学生・就職先確定者/単一回答）

※北陸・甲信越以外出身者ベース

		(%)								
	就職活動	n	(不安は) あった/ある	(不安は) 多少あった/ある	どちらとも いえない	(不安は) あまりなかった/あまりない	(不安は) 全くなかった/全くない	不安あった/ある・計	不安なかった/ない・計	
北陸・甲信越以外出身者全体	開始前	*(42)	14.3	19.0	16.7	4.8	45.2	33.3	50.0	
	開始後	*(42)	19.0	9.5	16.7	9.5	45.2	28.6	54.8	
北陸・甲信越以外出身者	東海	開始前	*(19)	15.8	15.8	21.1	10.5	36.8	31.6	47.4
		開始後	*(19)	15.8	10.5	21.1	15.8	36.8	26.3	52.6
	東北	開始前	*(5)	40.0		60.0			40.0	60.0
		開始後	*(5)	20.0		60.0			40.0	60.0
	首都圏	開始前	*(4)	25.0	25.0	50.0			50.0	50.0
		開始後	*(4)	50.0		50.0			50.0	50.0
	北関東	開始前	*(4)	25.0	25.0	50.0			50.0	50.0
		開始後	*(4)	25.0	25.0	50.0			50.0	50.0
	京阪神	開始前	*(4)	25.0	75.0			-	75.0	
		開始後	*(4)	25.0	75.0			-	75.0	
その他地域	開始前	*(6)	16.7	16.7	33.3	33.3		33.3	33.3	
	開始後	*(6)	16.7	33.3		16.7	33.3	16.7	50.0	

「*」:n数が50未満の場合は参考値として掲載

※不安あった/ある・計:「(不安は)あった/ある」+「(不安は)多少あった/ある」

※各地域はn数の多い上位5地域を掲載

※不安なかった/ない・計:「(不安は)あまりなかった/あまりない」+「(不安は)全くなかった/全くない」

■ 北陸・甲信越以外出身者のコメント

<大学キャンパス所在地で働くことに不安はあった/ある理由(自由回答)> ※カッコ内は地元地域・文理別

- | | |
|--|------------------------------------|
| ○ 天気の悪さ、東京圏からの距離。(群馬県・文系) | ○ 一生雪国で暮らすのは抵抗がある。企業数が少ない。(三重県・文系) |
| ○ できれば地元がいいから。(岐阜県・理系) | |
| ○ 大学のある地域の気候や風土に馴染めず、就職後も同様の生活が続くと思うと気が進まないから。(愛知県・文系) | |

<大学キャンパス所在地で働くことに不安はなかった/ない理由(自由回答)> ※カッコ内は地元地域・文理別

- | | |
|---------------------------------------|----------------------|
| ○ 新潟が好きになったため、新潟で働こうと思っていたから。(福島県・文系) | ○ 知り合いが多いため。(京都府・理系) |
| ○ 4年もいたから。(三重県・理系) | |

7-1 各地域の傾向・雇用と経済状況

東海

【東海（岐阜県、静岡県、愛知県、三重県）】



大学キャンパス所在地が【東海】である学生の、出身地・就職先分布を見ると、「①地域出身・地域内就職者」が7割で突出している。都道府県別で見ると、愛知県は「①地域出身・地域内就職者」が多いが、静岡県は「①地域出身・地域内就職者」と「④地域以外出身・地域以外就職者」の割合が拮抗している。東海以外の就職先分布は、「首都圏」が多く、次いで「京阪神」との近隣地域が多い。2017年卒（前年調査）と比べると、東海就職者の割合は同水準となっている。

東海出身者における地元の就職意向は、就職活動開始前は「働きたい・計」が6割後半であるが、開始後はやや増加し7割台となっている。働きたい理由としては、「住み慣れた土地の方が精神的に落ち着くから」「知らない土地に行くのはこわいし、不安が多い」などの生活環境に加えて、「地元で貢献したい思いが強いから」「自分の育った環境、土地に恩返しをしたい」「地元で働けることに誇りを感じるから」などの地元への貢献に関する理由が目立つ。

地元で就職することへの不安度は、就職活動開始前・後ともに「不安はなかった/ない・計」が6割後半で、その理由としては、「地元には、たくさんの企業があるから」「地元は自分の志望する業種が盛んだっただので、他県に行く必要がなかった」といった企業に対する評価が見られる。

東海以外出身者に、【東海】での就職意向を聞いたところ、「働きたい・計」が3割後半であるが、「どちらともいえない」が4割強となっている。働きたい理由としては、「交通の便が発達しているから就職しやすい」「住みやすく、物価や家賃も適当な価格のため」などの理由が見られる。

地域の雇用と経済状況

都道府県	国勢調査人口 (2015年)	産業別就業人口(2015年)				求人状況(2015年)		完全失業率 (2016年)
		総数	第1次産業	第2次産業	第3次産業	有効求人数	有効求人倍率	
全国	127,094,745	58,919,036	2,221,699	13,920,834	39,614,567	2,373,739	1.20	3.1
岐阜	2,031,903	1,015,916	31,350	326,393	627,696	44,815	1.52	2.4
静岡	3,700,305	1,865,154	70,905	600,751	1,136,779	66,746	1.17	2.5
愛知	7,483,128	3,668,611	75,997	1,174,385	2,249,542	145,110	1.54	2.4
三重	1,815,865	872,773	31,229	270,322	541,969	35,014	1.30	2.0
東海・計	15,031,201	7,422,454	209,481	2,371,851	4,555,986	291,685	1.38	2.3

※地域計は地域平均を100、各都道府県は全国平均を100として指数化

都道府県	事業所数		企業等数		県内総生産(実質)	
	総数 (2014年)	指数	総数 (2014年)	指数	実額(100万円) (2014年)	指数
全国	5,926,804	-	4,098,284	-	544,894,728	-
岐阜	106,590	84.5	79,927	91.7	7,649,201	66.0
静岡	185,519	147.1	135,272	155.1	16,729,982	144.3
愛知	338,644	268.5	233,286	267.5	37,777,919	325.9
三重	85,244	67.6	60,077	68.9	9,025,786	77.9
東海・計	715,997	132.9	508,562	136.5	71,182,888	143.7

7-2 各地域の就職先分布

東海

【東海（岐阜県、静岡県、愛知県、三重県）】

■ 出身地・就職先分布（大学生・就職先確定者/単一回答）

(%)

		n	①地域出身・地域内就職者	②地域出身・地域以外就職者	③地域以外出身・地域内就職者	④地域以外出身・地域以外就職者	
所在地全体		(405)	70.1			17.5	4.7 7.7
所在地	岐阜県	*(12)	8.3	41.7	50.0		
	静岡県	(83)	43.4		10.8	7.2	38.6
	愛知県	(294)	48.3		17.0	17.3	17.3
	三重県	*(16)	37.5		62.5		

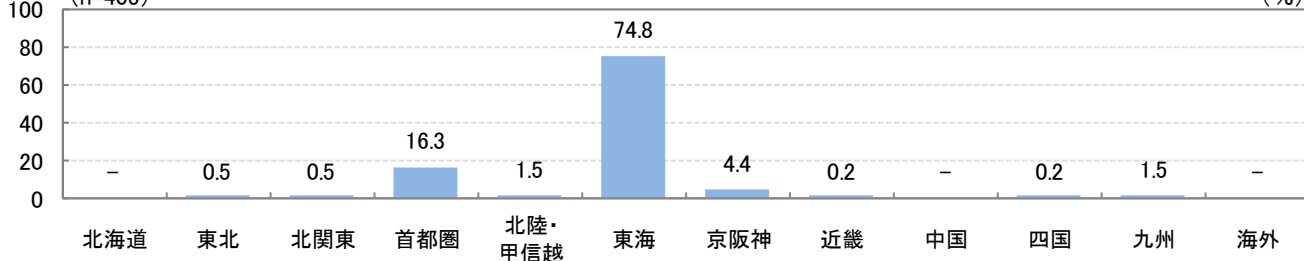
「*」: n数が50未満の場合は参考値として掲載

「所在地」: 大学キャンパス所在地

■ 大学キャンパス所在地から見た就職先分布（大学生・就職先確定者/単一回答）

(n=405)

(%)



【参考）2017年卒】

■ 出身地・就職先分布（大学生・就職先確定者/単一回答）

(%)

		n	①地域出身・地域内就職者	②地域出身・地域以外就職者	③地域以外出身・地域内就職者	④地域以外出身・地域以外就職者
所在地全体		(510)	72.5			17.8 2.5 7.1
所在地	岐阜県	*(32)	18.8	25.0	6.3	50.0
	静岡県	(74)	41.9		14.9	4.1 39.2
	愛知県	(371)	53.6		12.7	12.9 20.8
	三重県	*(33)	24.2	30.3	45.5	

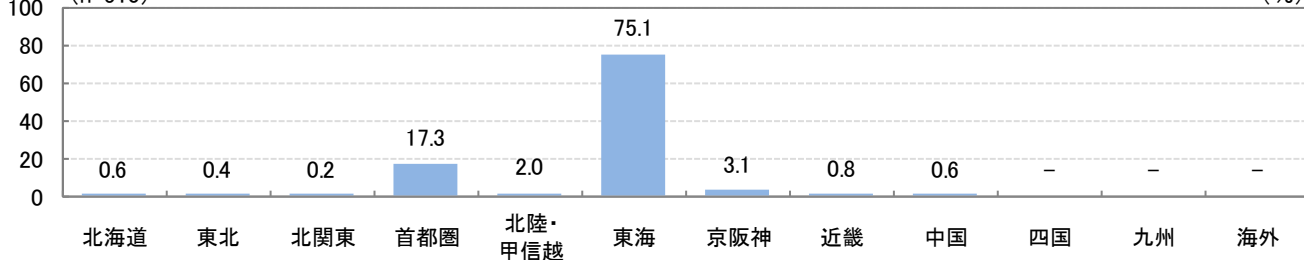
「*」: n数が50未満の場合は参考値として掲載

「所在地」: 大学キャンパス所在地

■ 大学キャンパス所在地から見た就職先分布（大学生・就職先確定者/単一回答）

(n=510)

(%)



7-3 各地域の地元就職意向

東海

【東海（岐阜県、静岡県、愛知県、三重県）】

■ 地域出身者における地元就職意向（大学生・就職先確定者/単一回答）※東海出身者ベース

※全体は地域単位、各都道府県は都道府県単位で分類しているため、全体と各地域の都道府県合計の構成比は一致しない。
 (%)

	就職活動	n	働きたい				働きたくない		働きたい・計	働きたくない・計
			働きたい	どちらかという働きたい	どちらともいえない	どちらかという働きたくない	働きたくない			
東海出身者 全体	開始前	(355)	49.3		19.4	14.1	9.6	7.6	68.7	17.2
	開始後	(355)	46.2		25.4	16.1	8.2	4.2	71.5	12.4
東海出身者	岐阜県	開始前	*(6) 33.3		33.3	16.7	16.7		33.3	33.3
		開始後	*(6) 16.7		16.7	50.0			33.3	50.0
	静岡県	開始前	*(45) 53.3		20.0	8.9	11.1	6.7	73.3	17.8
		開始後	*(45) 42.2		20.0	22.2	11.1	4.4	62.2	15.6
	愛知県	開始前	(192) 52.1		18.8	15.6	8.3	5.2	70.8	13.5
		開始後	(192) 49.0		26.6	16.1	5.7 2.6		75.5	8.3
	三重県	開始前	*(6) 16.7		33.3	16.7		16.7	33.3	33.3
		開始後	*(6) 16.7		50.0		16.7		16.7	66.7

【*】:n数が50未満の場合は参考値として掲載

※働きたい・計:「働きたい」+「どちらかという働きたい」

※働きたくない・計:「どちらかという働きたくない」+「働きたくない」

■ 東海出身者のコメント

<地元で働きたい理由（自由回答）> ※カッコ内は地元地域・文理別

<ul style="list-style-type: none"> ○ 地元で貢献したい思いが強いから。(岐阜県・文系) ○ やはり地元が好きで、地元の人たちの力になりたい。(岐阜県・文系) ○ なるべく実家にも帰省しやすいほうがいいから。(岐阜県・理系) ○ 地元で働いて貢献したかったから。(静岡県・文系) ○ 将来、地元で両親を介護するため。(静岡県・文系) ○ 地元で働くことで、精神的にも負担が軽くなるから。(静岡県・文系) ○ 自分の育った環境、土地に恩返しをしたいから。(静岡県・文系) ○ 奨学金返済を考えると、実家で暮らすことが経済的に望ましいと思ったから。(静岡県・文系) ○ 地域貢献したいと思っていたから。(静岡県・理系) ○ 家族と暮らしながら仕事をしたいから。(愛知県・文系) ○ 地元を離れるとそれなりにお金がかかるから。(愛知県・文系) ○ 地元の方が何かと楽である。(愛知県・文系) 	<ul style="list-style-type: none"> ○ 親やペットのそばにいたいから。(愛知県・文系) ○ 金銭的に実家で暮らしたいため。(愛知県・文系) ○ 家族や、友人がたくさんいるから。(愛知県・理系) ○ 地元から出たことがないので、引き続き地元で頑張りたい。(愛知県・理系) ○ 地元で働けることに誇りを感じるから。(愛知県・理系) ○ 知らない土地に行くのはこわいし、不安が多い。(愛知県・理系) ○ 改めて地元の良さを実感したから。(三重県・文系) ○ 住み慣れた土地の方が精神的に落ち着くから。(三重県・文系) ○ 知らないところに行くのは寂しくなった。(三重県・文系) ○ 地元や、そこに住む人々のために働きたいから。(三重県・文系) ○ 地元の大切さを知ったから。(三重県・理系)
---	--

<地元で働きたくない理由（自由回答）> ※カッコ内は地元地域・文理別

<ul style="list-style-type: none"> ○ 東京に行きたいと思っていたから。(岐阜県・文系) ○ やりたい仕事がないから。(岐阜県・理系) ○ 地元には大卒の働き口がないから。(静岡県・文系) ○ 希望職種に就ける企業が少ないから。(静岡県・文系) ○ 企業数が少ないため自分のやりたい職種がない。(静岡県・文系) ○ 自立するために家を出たい。(愛知県・文系) ○ 親から自立したいと感じたから。(愛知県・文系) 	<ul style="list-style-type: none"> ○ 一度一人暮らしをしたいから。(愛知県・文系) ○ 以前から親元を離れたかったから。(愛知県・理系) ○ 外の世界で働いてみたいから。(三重県・文系) ○ 都会がいいから。(三重県・文系) ○ 交通の便が良い都会に近い地域で就職し、より多くの人と関わりたいと考えたため。(三重県・文系) ○ 一人暮らししたいから。(三重県・理系)
---	---

7-4 各地域の地元就職に対する不安度

東海

【東海（岐阜県、静岡県、愛知県、三重県）】

■ 地域出身者における地元就職への不安度（大学生・就職先確定者/単一回答）※東海出身者ベース

※全体は地域単位、各都道府県は都道府県単位で分類しているため、全体と各地域の都道府県合計の構成比は一致しない。
 (%)

	就職活動	n	(不安は) あった/ある		(不安は) 多少あった/ある	どちらとも いえない	(不安は) あまりなかった/あまりない	(不安は) 全くなかった/全くない	不安あった/ある・計	不安なかった/ない・計	
東海出身者 全体	開始前	(355)	9.3	10.4	11.8	20.8	47.6		19.7	68.5	
	開始後	(355)	8.2	11.8	11.3	21.7	47.0		20.0	68.7	
東海出身者	岐阜県	開始前	* (6)	16.7	16.7	33.3	33.3		33.3	33.3	
		開始後	* (6)	16.7	16.7	33.3	33.3		33.3	33.3	
	静岡県	開始前	* (45)	4.4	6.7	11.1	28.9	48.9		11.1	77.8
		開始後	* (45)	4.4	11.1	6.7	31.1	46.7		15.6	77.8
	愛知県	開始前	(192)	7.3	9.4	12.0	18.8	52.6		16.7	71.4
		開始後	(192)	5.2	10.4	12.0	21.4	51.0		15.6	72.4
	三重県	開始前	* (6)	33.3				66.7		33.3	66.7
		開始後	* (6)	33.3				66.7		33.3	66.7

「*」: n数が50未満の場合は参考値として掲載

※不安あった/ある・計: 「(不安は) あった/ある」+ 「(不安は) 多少あった/ある」

※不安なかった/ない・計: 「(不安は) あまりなかった/あまりない」+ 「(不安は) 全くなかった/全くない」

■ 東海出身者のコメント

<地元で働くことに不安はあった/ある理由（自由回答）>

※カッコ内は地元地域・文理別

- | | |
|---|--|
| <ul style="list-style-type: none"> ○ 求人少なさ。(岐阜県・文系) ○ 車が必須。(岐阜県・文系) ○ 給与が低い。(岐阜県・文系) ○ 地元にはやりたい仕事がないため。(岐阜県・理系) ○ 知らない企業が多く不安。(静岡県・文系) ○ 大卒が少ないから。(静岡県・文系) ○ 就職先が少ないと思っていたから。(静岡県・理系) ○ 地元で固定されると世界が狭く感じる。(静岡県・理系) ○ 都心の大企業に比べ福利厚生や収入が充実してなさそうだから。(静岡県・理系) | <ul style="list-style-type: none"> ○ 地元から離れたい気持ちもあるから。(愛知県・文系) ○ ずっと実家にいてしまいそうな気がするから。(愛知県・文系) ○ ずっと地元でいられるかわからないから。(愛知県・理系) ○ 地元が田舎であるため、交友関係、行動範囲が小さくなるから。(三重県・文系) ○ 自分の生きる範囲が小さくなりそうだから。(三重県・文系) |
|---|--|

<地元で働くことに不安はなかった/ない理由（自由回答）>

※カッコ内は地元地域・文理別

- | | |
|---|--|
| <ul style="list-style-type: none"> ○ 地元で働けることで安心感があるから。(岐阜県・文系) ○ 親や友人などがいる、慣れ親しんだ街で地理が理解出来ているから。(岐阜県・文系) ○ 実家から通えるので。(岐阜県・理系) ○ 地元で働く方が自宅からも通いやすいから。(岐阜県・理系) ○ 地元の方が精神的にも安心でき、仕事に全力で取り組めるから。(静岡県・文系) ○ 知っている土地だと安心感があるから。(静岡県・文系) ○ 地元の方が安心して働けると考えていたため。(静岡県・文系) ○ 働くのに不便ではない街だと思う。(静岡県・理系) ○ 地元は土地勘があるから。(静岡県・理系) ○ 愛知は就職先が多いから。(愛知県・文系) | <ul style="list-style-type: none"> ○ 地元には、たくさんの企業があるから。(愛知県・文系) ○ 今までと環境が180度変わることはないから。(愛知県・文系) ○ 地元が好きだし、就職先もたくさんあったから。(愛知県・文系) ○ 何かあれば相談できる人がいるから。(愛知県・理系) ○ この街で発展している業界でもあり、そこに自分も入っていきたく思っていたから。(愛知県・理系) ○ 地元は自分の志望する業種が盛んだっただけで、わざわざ他県に行く必要がなかった。(愛知県・理系) ○ 困った時などに相談できる人がたくさんいるから。(三重県・文系) ○ むしろ地元以外で働くことの方が不安。(三重県・文系) ○ いつでも実家に帰れるから。(三重県・理系) |
|---|--|

7-5 地域以外出身者の大学キャンパス所在地での就職意向

東海

【東海（岐阜県、静岡県、愛知県、三重県）】

■ 大学キャンパス所在地での就職意向（大学生・就職先確定者/単一回答） ※東海以外出身者ベース

		n	働きたい	どちらかという 働きたい	どちらとも いえない	どちらかという 働きたくない	働きたくない	働きたい・ 計	働きたくない・ 計
東海以外出身者 全体		(50)	18.0	20.0	42.0	10.0	10.0	38.0	20.0
東海 以外 出身者	北陸・甲信越	*(15)	20.0	26.7	46.7	6.7		46.7	6.7
	北関東	*(7)	42.9		42.9	14.3		42.9	14.3
	京阪神	*(6)	16.7	16.7	50.0	16.7		33.3	16.7
	その他地域	*(22)	9.1	22.7	36.4	13.6	18.2	31.8	31.8

「*」: n数が50未満の場合は参考値として掲載

※各地域はn数の多い上位3地域を掲載

※働きたい・計: 「働きたい」+「どちらかという働きたい」

※働きたくない・計: 「どちらかという働きたくない」+「働きたくない」

■ 東海以外出身者のコメント

<大学キャンパス所在地で働きたい理由（自由回答）>

※カッコ内は地元地域・文理別

- | | |
|------------------------------------|----------------------------------|
| ○ 都会だから。 (富山県・文系) | ○ 人柄がよく、住みやすいため。 (長野県・理系) |
| ○ 交通の便が発達しているから。就職しやすいから。 (石川県・理系) | ○ 住みやすく、物価や家賃も適当な価格のため。 (兵庫県・理系) |
| ○ 第二の故郷のようなもののため。 (福井県・文系) | ○ 住みやすいから。 (岡山県・理系) |
| ○ 馴染んだし友人も多いから。 (長野県・文系) | ○ 生活していて悪くないと思ったため。 (佐賀県・文系) |

<大学キャンパス所在地で働きたくない理由（自由回答）>

※カッコ内は地元地域・文理別

- | | |
|---|--------------------------------|
| ○ 給料が少ない。 (福島県・文系) | ○ 実家に帰るのに時間がかかりすぎるため。 (長野県・文系) |
| ○ 他県であり、娯楽要素がない。車がなければ生活が困難であると予想されるから。 (神奈川県・文系) | ○ 地元から遠いから。 (熊本県・文系) |
| ○ 大学生活で満足したから。 (神奈川県・理系) | ○ 愛知に愛着がないから。 (大分県・文系) |

7-6 地域以外出身者の大学キャンパス所在地での就職に対する不安度

東海

【東海（岐阜県、静岡県、愛知県、三重県）】

■ 大学キャンパス所在地での就職に対する不安度（大学生・就職先確定者/単一回答） ※東海以外出身者ベース (%)

	就職活動	n	(不安は) あった/ある		(不安は) 多少あった/ある	どちらとも いえない	(不安は) あまりなかった/あまりない		(不安は) 全くなかった/全くない		不安あった/ある・計	不安なかった/ない・計	
東海以外出身者 全体	開始前	(50)	10.0	14.0	20.0	22.0	34.0				24.0	56.0	
	開始後	(50)	12.0	10.0	26.0	18.0	34.0				22.0	52.0	
東海以外出身者	北陸・甲信越	開始前	* (15)	6.7	6.7	20.0	20.0	46.7				13.3	66.7
		開始後	* (15)	13.3		20.0	20.0	46.7				13.3	66.7
	北関東	開始前	* (7)	14.3	14.3	42.9		14.3	14.3			28.6	28.6
		開始後	* (7)	28.6		14.3	28.6	14.3	14.3			42.9	28.6
	京阪神	開始前	* (6)	16.7	16.7	50.0		16.7				16.7	66.7
		開始後	* (6)	33.3		16.7	33.3		16.7			33.3	50.0
	その他地域	開始前	* (22)	13.6	18.2	13.6	18.2	36.4				31.8	54.5
		開始後	* (22)	9.1	9.1	31.8		13.6	36.4				18.2

「*」: n数が50未満の場合は参考値として掲載

※不安あった/ある・計: 「(不安は) あった/ある」+ 「(不安は) 多少あった/ある」

※各地域はn数の多い上位3地域を掲載

※不安なかった/ない・計: 「(不安は) あまりなかった/あまりない」+ 「(不安は) 全くなかった/全くない」

■ 東海以外出身者のコメント

<大学キャンパス所在地で働くことに不安はあった/ある理由（自由回答）> ※カッコ内は地元地域・文理別

○ 学生でも実家に帰るのは遠方のため、長期休暇のみであったが、社会人になったらもっと帰る機会が減るだろうから。
 (福島県・文系)

<大学キャンパス所在地で働くことに不安はなかった/ない理由（自由回答）> ※カッコ内は地元地域・文理別

○ 大学生活を送って来たからそれなりに理解している土地なため。
 (群馬県・理系)

○ 4年も住んでいるから。
 (福井県・文系)

○ 大学生活も一人暮らししているので一人暮らしに不安はないから。
 (京都府・文系)

○ 慣れた土地だから。
 (岡山県・理系)

8-1 各地域の傾向・雇用と経済状況

京阪神

【京阪神（京都府、大阪府、兵庫県）】



大学キャンパス所在地が【京阪神】である学生の、出身地・就職先分布を見ると、「①地域出身・地域内就職者」（38.1%）が最も多い。なお、「②地域出身・地域以外就職者」（26.9%）と「④地域以外出身・地域以外就職者」（22.6%）を合わせて、約半数が地域以外への就職となっている。都道府県別で見ると、京都府は「④地域以外出身者・地域以外就職者」が7割後半と、地域内に留まらない傾向が強い。京阪神以外の就職先は、「首都圏」（34.1%）が突出している。2017年卒（前年調査）と比べると、京阪神就職者の割合は若干ではあるが低下し、首都圏が上昇している。

京阪神出身者における地元の就職意向は、就職活動開始前・後ともに「働きたい・計」が6割強で、その理由としては、「家族や友人がいるから」「家族と暮らしたいから」「地元の方が通勤が便利だから」といった地元の利便性、愛着に関するものが多い。一方、働きたくない理由は、「親元を離れ、自立したいから」「地元だけでなくもっと広い世界で活躍したいから」などが見られる。

地元で就職することへの不安度は、就職活動開始前・後ともに「不安はなかった/ない・計」が6割強で、その理由として、「地元にも本社を置く企業が多いから」「地元にも優良企業が多くあるから」「地元は栄えているので、生活するのに困らない」などが見られる。

京阪神以外出身者に、【京阪神】での就職意向を聞いたところ、「働きたい・計」が4割半ばを占めており、その理由としては、「住みやすい地域であったから」「大学でできた交友の輪を大切にしたい」「地元よりも大きいフィールドで働ける」などが見られる。

地域の雇用と経済状況

都道府県	国勢調査人口 (2015年)	産業別就業人口(2015年)				求人状況(2015年)		完全失業率 (2016年)
		総数	第1次産業	第2次産業	第3次産業	有効求人人数	有効求人倍率	
全国	127,094,745	58,919,036	2,221,699	13,920,834	39,614,567	2,373,739	1.20	3.1
京都	2,610,353	1,192,645	24,472	257,071	807,002	53,567	1.16	3.1
大阪	8,839,469	3,777,655	19,067	837,772	2,588,183	185,035	1.20	4.0
兵庫	5,534,800	2,443,786	48,098	609,949	1,685,535	83,442	0.98	3.4
京阪神・計	16,984,622	7,414,086	91,637	1,704,792	5,080,720	322,044	1.11	3.5

※地域計は地域平均を100、各都道府県は全国平均を100として指数化

都道府県	事業所数		企業等数		県内総生産(実質)	
	総数 (2014年)	指数	総数 (2014年)	指数	実額(100万円) (2014年)	指数
全国	5,926,804	-	4,098,284	-	544,894,728	-
京都	127,561	101.2	92,851	106.5	10,533,717	90.9
大阪	446,119	353.8	309,670	355.1	39,461,732	340.4
兵庫	237,177	188.1	166,097	190.5	21,053,420	181.6
京阪神・計	810,857	150.5	568,618	152.6	71,048,869	143.4

8-2 各地域の就職先分布

京阪神

【京阪神（京都府、大阪府、兵庫県）】

■ 出身地・就職先分布（大学生・就職先確定者/単一回答）

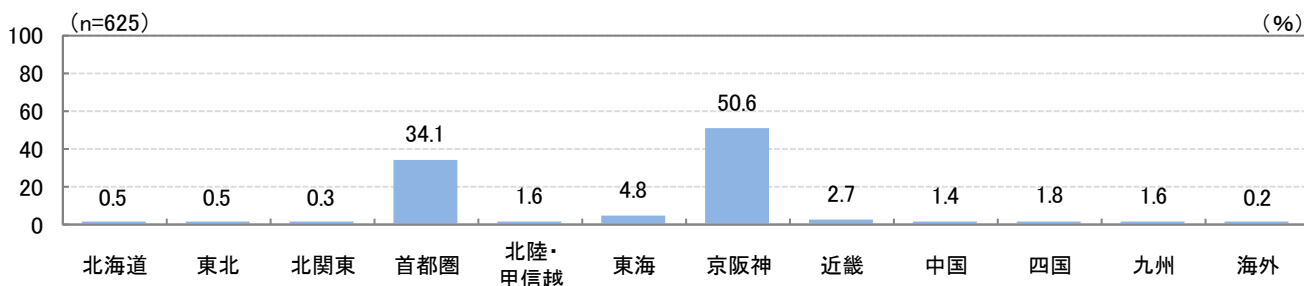
(%)

		n	①地域出身・地域内就職者	②地域出身・地域以外就職者	③地域以外出身・地域内就職者	④地域以外出身・地域以外就職者
所在地全体		(625)	38.1	26.9	12.5	22.6
所在地	京都府	(216)	5.6	9.3	8.3	76.9
	大阪府	(277)	27.4	19.9	18.1	34.7
	兵庫県	(132)	11.4	37.9	3.0	47.7

「所在地」: 大学キャンパス所在地

■ 大学キャンパス所在地から見た就職先分布（大学生・就職先確定者/単一回答）

(%)



【参考】2017年卒

■ 出身地・就職先分布（大学生・就職先確定者/単一回答）

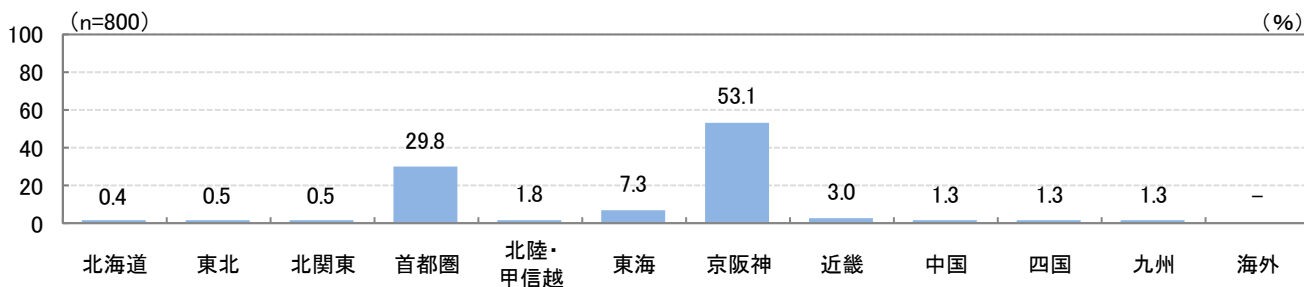
(%)

		n	①地域出身・地域内就職者	②地域出身・地域以外就職者	③地域以外出身・地域内就職者	④地域以外出身・地域以外就職者
所在地全体		(800)	39.8	23.6	13.4	23.3
所在地	京都府	(285)	7.4	12.6	7.4	72.6
	大阪府	(379)	26.1	15.3	19.8	38.8
	兵庫県	(136)	20.6	27.9	5.1	46.3

「所在地」: 大学キャンパス所在地

■ 大学キャンパス所在地から見た就職先分布（大学生・就職先確定者/単一回答）

(%)



8-3 各地域の地元就職意向

京阪神

【京阪神（京都府、大阪府、兵庫県）】

■ 地域出身者における地元就職意向（大学生・就職先確定者/単一回答）※京阪神出身者ベース

※全体は地域単位、各都道府県は都道府県単位で分類しているため、全体と各地域の都道府県合計の構成比は一致しない。
 (%)

	就職活動	n	働きたい				働きたくない		働きたい・計	働きたくない・計
			働きたい	どちらかという 働きたい	どちらとも いえない	どちらかという 働きたくない	働きたくない			
京阪神 出身者 全体	開始前	(406)	39.4	22.9	20.9	8.4	8.4	62.3	16.7	
	開始後	(406)	34.7	26.1	26.8	7.1	5.2	60.8	12.3	
京阪神 出身者	京都府	開始前	* (32)	40.6	12.5	28.1	15.6	3.1	53.1	18.8
		開始後	* (32)	28.1	25.0	37.5	3.1	6.3	53.1	9.4
	大阪府	開始前	(131)	50.4	17.6	20.6	5.3	6.1	67.9	11.5
		開始後	(131)	42.7	21.4	26.0	4.6	5.3	64.1	9.9
	兵庫県	開始前	(65)	35.4	26.2	21.5	6.2	10.8	61.5	16.9
		開始後	(65)	32.3	32.3	24.6	7.7	3.1	64.6	10.8

【*】:n数が50未満の場合は参考値として掲載

※働きたい・計:「働きたい」+「どちらかという働きたい」

※働きたくない・計:「どちらかという働きたくない」+「働きたくない」

■ 京阪神出身者のコメント

<地元で働きたい理由（自由回答）> ※カッコ内は地元地域・文理別

○ 地元である京都が好きだから。(京都府・文系)	○ 家族や友人がいるから。(大阪府・理系)
○ 居心地のよい場所だから。(京都府・文系)	○ 地元の方が生活が楽だから。(大阪府・理系)
○ 実家から通う方がいいとOGに教えてもらったから。(京都府・文系)	○ 知らない土地で一人暮らしするのは不安だから。(大阪府・理系)
○ 実家から通勤できるため。(京都府・理系)	○ 両親や兄弟に何かあっても、直ぐに実家に戻ることができるから。(大阪府・理系)
○ 地元の方が通勤が便利だから。(京都府・理系)	○ 家族と暮らしたいから。(兵庫県・文系)
○ 地元が一番安心できるし、好きだから。(大阪府・文系)	○ 地元が好きだし、地元自体が都会だから。(兵庫県・文系)
○ 環境の変化になれるまで時間がかかると思うから。(大阪府・文系)	○ 結婚して子供が産まれた時に仕事を辞めたくないの、両親に頼りたい。(兵庫県・文系)
○ 地域に特化した仕事ができるから。(大阪府・文系)	○ 地元が都会のため、数多くの企業があり生活にも便利。(兵庫県・文系)
○ 実家で貯金がしたいから。(大阪府・文系)	○ 慣れ親しんだ土地であるため。(兵庫県・理系)
○ 知らない土地は不安だから。(大阪府・文系)	○ 地域のことがわかっているので安心。(兵庫県・理系)
○ 祖父母の介護をしないといけないので。(大阪府・文系)	○ 地元の友人との繋がりは大切であると思うから。(兵庫県・理系)
○ 奨学金返済のため、実家暮らしが良いから。(大阪府・文系)	○ 人間関係などをそのまま維持していきたいと考えているから。(兵庫県・理系)
○ 最初は慣れた土地がいいから。(大阪府・文系)	
○ 家族に地元で働いてほしいと言われていたため。(大阪府・文系)	
○ 外の地域にでるのに不安があるから。(大阪府・理系)	

<地元で働きたくない理由（自由回答）> ※カッコ内は地元地域・文理別

○ 働き口がないから。(京都府・文系)	○ 地元では知名度の高い企業や自分のしたい仕事ができる企業がなかったから。(兵庫県・文系)
○ 地元で大企業がないから。(大阪府・文系)	○ 地方での就労に魅力を感じられない。(兵庫県・文系)
○ 親元を離れ、自立したいから。(大阪府・理系)	○ 地元から離れたと思ったため。(兵庫県・理系)
○ 地元と離れたところで一人暮らしをしたいと思ったから。(大阪府・理系)	○ 一人暮らしがしたいから。(兵庫県・理系)
○ 地元だけでなくもっと広い世界で活躍したいから。(大阪府・理系)	

8-4 各地域の地元就職に対する不安度

京阪神

【京阪神（京都府、大阪府、兵庫県）】

■ 地域出身者における地元就職への不安度（大学生・就職先確定者/単一回答）※京阪神出身者ベース

※全体は地域単位、各都道府県は都道府県単位で分類しているため、全体と各地域の都道府県合計の構成比は一致しない。
 (%)

	就職活動	n	(不安は) あった/ある		(不安は) 多少あった/ある	どちらとも いえない	(不安は) あまりなかった/あまりない		(不安は) 全くなかった/全くない		不安あった/ある・計	不安なかった/ない・計	
京阪神 出身者 全体	開始前	(406)	10.8	11.3	16.7	19.5	41.6				22.2	61.1	
	開始後	(406)	9.6	9.4	18.0	21.4	41.6				19.0	63.1	
京阪神 出身者	京都府	開始前	* (32)	15.6	12.5	25.0	15.6	31.3				28.1	46.9
		開始後	* (32)	9.4	9.4	28.1	15.6	37.5				18.8	53.1
	大阪府	開始前	(131)	9.9	8.4	18.3	15.3	48.1				18.3	63.4
		開始後	(131)	7.6	7.6	18.3	18.3	48.1				15.3	66.4
	兵庫県	開始前	(65)	13.8	9.2	18.5	18.5	40.0				23.1	58.5
		開始後	(65)	13.8	10.8	20.0	16.9	38.5				24.6	55.4

「*」: n数が50未満の場合は参考値として掲載

※不安あった/ある・計: 「(不安は) あった/ある」+ 「(不安は) 多少あった/ある」

※不安なかった/ない・計: 「(不安は) あまりなかった/あまりない」+ 「(不安は) 全くなかった/全くない」

■ 京阪神出身者のコメント

<地元で働くことに不安はあった/ある理由（自由回答）>

※カッコ内は地元地域・文理別

- | | |
|--|--|
| <ul style="list-style-type: none"> ○ 将来性への不安。 (京都府・文系) ○ 職が少ない、または研究に偏っているため、文系の自分には接客くらいしかなく仕事の幅が狭く感じる。 (京都府・文系) ○ 昇給、昇進が限られるから。 (大阪府・文系) ○ 雇用が不安定。 (大阪府・文系) ○ 目指している業界が地元よりも関東圏のほうが中心であることが多いから。 (大阪府・理系) | <ul style="list-style-type: none"> ○ 大卒の求人が非常に少ない。 (兵庫県・文系) ○ 一度は家を出たいと思っていたため。 (兵庫県・文系) ○ 給料が安い。 (兵庫県・文系) ○ 地元で実際に働くことができるのかわからなかった。 (兵庫県・文系) ○ 物価は高いわりに給与は安いから。やりたい仕事の事業所がないから。 (兵庫県・文系) ○ 希望職種が見つからない。 (兵庫県・理系) |
|--|--|

<地元で働くことに不安はなかった/ない理由（自由回答）>

※カッコ内は地元地域・文理別

- | | |
|---|--|
| <ul style="list-style-type: none"> ○ 場所が身近で親近感があるから。 (京都府・文系) ○ 支えてくれる人が周りにいるから。 (京都府・文系) ○ 地元が京都である程度栄えているから。 (京都府・文系) ○ 人間関係を再構築する必要がないから。 (京都府・文系) ○ ある程度栄えている地域だから。 (京都府・文系) ○ 家からも近いから。 (京都府・理系) ○ むしろ地元以外で働くことの方が不安だった。 (京都府・文系) ○ 地元では長いので、心配なく働けるだろうと思っていたから。 (京都府・文系) ○ 地元の方が知っている人が多いから。 (大阪府・文系) ○ 地元だと気をを使う必要がない。 (大阪府・文系) ○ 実家で生活してきているから。 (大阪府・文系) ○ 住み慣れた家から通うのは幸せだと思うから。 (大阪府・文系) ○ 自宅が田舎ではないので。 (大阪府・文系) ○ 地元だと新生活にすぐに馴染めるから。 (大阪府・文系) | <ul style="list-style-type: none"> ○ 地元には本社を置く企業が多いため、不安要素はなかった。 (大阪府・文系) ○ 知っている地域の方が何かと苦労しないと思ったから。 (大阪府・理系) ○ 知っている風土や文化なので、不安を感じることはない。 (大阪府・理系) ○ 自分が望む仕事ができるから。 (大阪府・理系) ○ 実家にいれば生活環境の変化が少ないから。 (兵庫県・文系) ○ 地元で働き貢献することが最上のため。 (兵庫県・文系) ○ 転居がないため。 (兵庫県・文系) ○ 地元にも優良企業が多くあるから。 (兵庫県・文系) ○ 地元は栄えているので、生活するのに困らないから。 (兵庫県・文系) ○ 実家から通えるメリットがあるから。 (兵庫県・文系) ○ 地元が関西の大都市に近いから。 (兵庫県・理系) ○ 地元が大好きだから。 (兵庫県・理系) |
|---|--|

8-5 地域以外出身者の大学キャンパス所在地での就職意向

京阪神

【京阪神（京都府、大阪府、兵庫県）】

■ 大学キャンパス所在地での就職意向（大学生・就職先確定者/単一回答） ※京阪神以外出身者ベース

		n	働きたい	どちらかという 働きたい	どちらとも いえない	どちらかという 働きたくない	働きたくない	働きたい・ 計	働きたくない・ 計
京阪神以外出身者 全体		(219)	20.1	24.2	33.8	12.3	9.6	44.3	21.9
京 阪 神 者 以 外	近畿	(81)	22.2	21.0	42.0	8.6	6.2	43.2	14.8
	東海	*(40)	22.5	27.5	30.0	17.5	2.5	50.0	20.0
	中国	*(24)	29.2	25.0	20.8	20.8	4.2	54.2	25.0
	その他地域	(74)	13.5	25.7	31.1	10.8	18.9	39.2	29.7

【*】: n数が50未満の場合は参考値として掲載

※各地域はn数の多い上位3地域を掲載

(%) ※働きたい・計: 「働きたい」+「どちらかという働きたい」

※働きたくない・計: 「どちらかという働きたくない」+「働きたくない」

■ 京阪神以外出身者のコメント

<大学キャンパス所在地で働きたい理由（自由回答）>

※カッコ内は地元地域・文理別

- 大学がある都道府県もとても魅力的で、やりたい仕事もほとんどにあるから。(茨城県・文系)
- 第二の故郷。(神奈川県・文系)
- 大阪だから栄えてる。(福井県・文系)
- 住みやすい地域であったから。(岐阜県・文系)
- 気に入った土地の大学を選んだので。(岐阜県・理系)
- その土地の魅力に気づいたから。(愛知県・文系)
- 京都はいい街なので。高め合える友人に出会えたので。(愛知県・文系)
- 京都は魅力的だから。(愛知県・文系)
- 程よく都会であるため。(愛知県・理系)
- 大学生活でその県に慣れたから。(三重県・文系)
- 大学でできた交友の輪を大切にしたい。(三重県・文系)
- 一番好きな都道府県だから。(奈良県・文系)
- 神戸は発展もしていて豊かな街だから。(奈良県・文系)
- 通い慣れた土地だから安心感がある。(奈良県・文系)
- 友人も多く、彼女がその地域で働いているから。(奈良県・文系)
- 通勤しやすい環境であるから。(奈良県・文系)
- 実家からある程度近いから。(奈良県・文系)
- 通い慣れた土地の方が安心感があるから。(奈良県・文系)

- 都会だから。住みやすい。(和歌山県・文系)
- 知っている土地のほうがいい。(和歌山県・理系)
- 大学生になって人間的に成長できた街だから。(鳥取県・文系)
- 地元よりも大きいフィールドで働ける。(岡山県・文系)
- 地方出身でも、都会の便利さになれると若い間は都市部で働きたいと思うようになった。(岡山県・文系)
- 交通の便が良い。友達がいる。(岡山県・文系)
- 愛着があるから。(広島県・文系)
- 現時点で3年住んでいて、愛着が湧いてきたから。(香川県・文系)
- 交通に便利であるし、必要な物が何でも揃っている。(香川県・文系)
- 4年間を過ごし愛着も湧いてきたし、人間関係も広がったから。(香川県・文系)
- 4年間住んでみて慣れたから。(愛媛県・文系)
- 暮らしやすい地だと思ったため。(高知県・文系)
- 土地に慣れているから。(福岡県・文系)
- 友達や恋人などがいるため。(福岡県・文系)
- 都会なのと一人暮らしの勝手がわかっているから。(大分県・文系)

<大学キャンパス所在地で働きたくない理由（自由回答）>

※カッコ内は地元地域・文理別

- どうせなら別の場所で新しい暮らしを試してみたいから。(神奈川県・文系)
- 地元の近場に行きたいから。(新潟県・文系)
- 4年間通学してみて肌に合わなかった。(石川県・文系)
- 実家暮らししか考えてない。(福井県・文系)
- 夏が暑いことと、一人暮らしと社会人生活を両立できないと感じたため。(長野県・文系)
- あまり自分には合っていないと感じたから。(岐阜県・文系)

- 地元で働きたいという想いがあったから。(静岡県・理系)
- 通勤が辛そう。(滋賀県・理系)
- 夏は暑いし、冬は寒いので。(和歌山県・文系)
- 一度住んで満足しているから。就職は別の場所をしたい。(島根県・理系)
- 家賃補助がないので。(岡山県・文系)
- 戻りたいと考えていたから。(香川県・文系)
- 地元と離れているから。(愛媛県・文系)

8-6 地域以外出身者の大学キャンパス所在地での就職に対する不安度

京阪神

【京阪神（京都府、大阪府、兵庫県）】

■ 大学キャンパス所在地での就職に対する不安度（大学生・就職先確定者/単一回答） ※京阪神以外出身者ベース (%)

出身者	就職活動	n	(不安は) あった/ある		(不安は) 多少あった/ある	どちらとも いえない	(不安は) あまりなかった/あまりない		(不安は) 全くなかった/全くない		不安あった/ある・計	不安なかった/ない・計
			8.6	9.9			29.6	14.8	37.0			
京阪神以外 出身者 全体	開始前	(219)	12.8	14.6	23.3	16.4	32.9	27.4	49.3			
	開始後	(219)	15.1	11.4	22.8	15.1	35.6	26.5	50.7			
京阪神以外 出身者	近畿	開始前	8.6	9.9	29.6	14.8	37.0	18.5	51.9			
		開始後	8.6	4.9	32.1	13.6	40.7	13.6	54.3			
	東海	開始前	* (40)	7.5	30.0	12.5	20.0	30.0	37.5	50.0		
		開始後	* (40)	15.0	22.5	12.5	17.5	32.5	37.5	50.0		
	中国	開始前	* (24)	20.8	8.3	20.8	12.5	37.5	29.2	50.0		
		開始後	* (24)	20.8	12.5	20.8	8.3	37.5	33.3	45.8		
	その他地域	開始前	(74)	17.6	13.5	23.0	17.6	28.4	31.1	45.9		
		開始後	(74)	20.3	12.2	18.9	17.6	31.1	32.4	48.6		

「*」: n数が50未満の場合は参考値として掲載

※不安あった/ある・計: 「(不安は) あった/ある」+ 「(不安は) 多少あった/ある」

※各地域はn数の多い上位3地域を掲載

※不安なかった/ない・計: 「(不安は) あまりなかった/あまりない」+ 「(不安は) 全くなかった/全くない」

■ 京阪神以外出身者のコメント

<大学キャンパス所在地で働くことに不安はあった/ある理由（自由回答）> ※カッコ内は地元地域・文理別

○ 働きながら一人で生活できるか不安に思った。 (富山県・文系)	○ 関西のビジネス街は活気が足りない。 (愛知県・文系)
○ 面接などを行ってもピンとくる企業がなかった。 (石川県・文系)	○ 地域性が合わないと感じられるようになったため。また、都市のため、通勤ラッシュがある。 (三重県・文系)
○ 地元から遠く新しい生活環境に慣れることができるかどうか不安。 (福井県・文系)	○ 地元が遠い。 (和歌山県・理系)
○ 大阪よりも東京のほうが刺激が多いと感じた。 (岐阜県・文系)	○ 金銭的な不安がある。 (岡山県・文系)
○ 地元ほど信頼できる人が周りにいないから。 (静岡県・文系)	○ 地元を離れるから。 (香川県・文系)
	○ 家族もおらず、不安は感じている。 (福岡県・文系)
	○ 実家までの旅費がかかる。 (鹿児島県・文系)

<大学キャンパス所在地で働くことに不安はなかった/ない理由（自由回答）> ※カッコ内は地元地域・文理別

○ 大学生活で慣れ親しんだ土地だから。 (青森県・文系)	○ 働きたいと思っているところだから。 (奈良県・文系)
○ そこそこ大都市のため。 (神奈川県・文系)	○ 大企業があるから。 (奈良県・文系)
○ 住みやすいし、中心地まで近いから。 (福井県・文系)	○ 都会なので就職先はたくさんあると思っていたから。 (奈良県・文系)
○ 学生として暮らす中で問題なかったから。 (福井県・文系)	○ 就職先が多い。給与水準も高い。キャリアアップできる企業がある。 (和歌山県・文系)
○ その土地が好きで上手くやれると感じたから。 (長野県・文系)	○ 元々、一人暮らしに不安があったわけではないから。 (鳥取県・文系)
○ 交通の便がよく、大阪にも行きやすいため。 (静岡県・文系)	○ 実際に住み、住みやすい場所だと思ったから。 (岡山県・文系)
○ 京都が大好きだから。 (愛知県・文系)	○ 住み慣れているし、特に変わりはないと思う。 (岡山県・文系)
○ 地方を転々としているから。 (愛知県・理系)	○ 大学4年間過ごして愛着を持っているから。 (岡山県・文系)
○ まだ地元に近いから。 (滋賀県・文系)	○ 生活になれた地域だったので。 (大分県・文系)
○ 知っている土地なので不安はない。 (滋賀県・理系)	○ 住み慣れているため。 (鹿児島県・理系)
○ むしろ安心感があると感じるから。 (奈良県・文系)	
○ 大学に通うことでその土地にも多少慣れ親しめたから。 (奈良県・文系)	

9-1 各地域の傾向・雇用と経済状況

近畿

【近畿（滋賀県、奈良県、和歌山県）】



大学キャンパス所在地が【近畿】である学生の、出身地・就職先分布を見ると、「④地域以外出身・地域以外就職者」が6割半ばを占める。また、地域内就職者（①+③）は1割弱と、地域以外への就職が多い。近畿以外の就職先は、「京阪神」が突出しており、次いで「首都圏」「東海」が続く。2017年卒（前年調査）と比べると、「④地域以外出身・地域以外就職者」の割合が低下する一方で、「②地域出身・地域以外就職者」が上昇している。

近畿出身者における地元の就職意向は、「働きたい・計」と「働きたくない・計」が就職活動開始前は3割で、開始後は約4割と増加しているが、割合は低い。地元で働きたい理由としては、「実家が近いと安心できる」「親孝行したかった」、働きたくない理由としては、「都会へのあこがれが強かったから」「地元を離れて成長したいから」「一人暮らしがしたいから」などが見られる。

地元で就職することへの不安度は、就職活動開始前・後ともに「不安はなかった/ない・計」が4割後半で、その理由は、「家族や友人が住んでいるから」「地元が一番安心できる場所であるから」などが見られる。

近畿以外出身者に、【近畿】での就職意向を聞いたところ、「働きたくない・計」が6割強であり、その理由としては、「地元と比べて田舎だし、移動が不便だから」「実家から遠いから」「都会に住みたい」「都会感がなく、理想とは離れてしまう」といった生活環境に加えて、「特に思い当たる企業がない」などの理由も見られる。

地域の雇用と経済状況

都道府県	国勢調査人口 (2015年)	産業別就業人口 (2015年)				求人状況 (2015年)		完全失業率 (2016年)
		総数	第1次産業	第2次産業	第3次産業	有効求人人数	有効求人倍率	
全国	127,094,745	58,919,036	2,221,699	13,920,834	39,614,567	2,373,739	1.20	3.1
滋賀	1,412,916	677,976	17,935	220,904	414,488	23,957	1.05	2.5
奈良	1,364,316	590,818	15,507	133,653	422,971	20,256	0.99	3.2
和歌山	963,579	445,326	38,997	96,639	297,145	15,467	1.05	2.0
近畿・計	3,740,811	1,714,120	72,439	451,196	1,134,604	59,680	1.03	2.6

※地域計は地域平均を100、各都道府県は全国平均を100として指数化

都道府県	事業所数		企業等数		県内総生産 (実質)	
	総数 (2014年)	指数	総数 (2014年)	指数	実額 (100万円) (2014年)	指数
全国	5,926,804	-	4,098,284	-	544,894,728	-
滋賀	60,552	48.0	41,419	47.5	6,474,394	55.8
奈良	51,627	40.9	36,810	42.2	3,783,339	32.6
和歌山	51,459	40.8	39,346	45.1	3,725,059	32.1
近畿・計	163,638	30.4	117,575	31.6	13,982,792	28.2

9-2 各地域の就職先分布

近畿

【近畿（滋賀県、奈良県、和歌山県）】

■ 出身地・就職先分布（大学生・就職先確定者/単一回答）

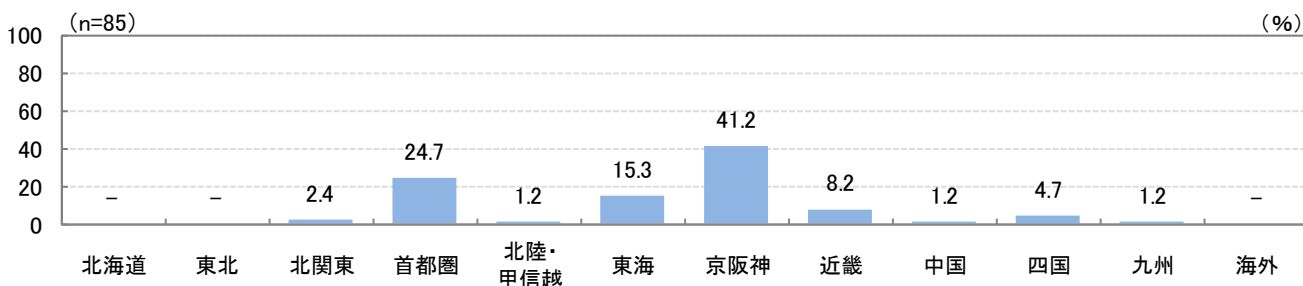
(%)

		n	①地域出身・地域内就職者	②地域出身・地域以外就職者	③地域以外出身・地域内就職者	④地域以外出身・地域以外就職者
所在地全体		(85)	8.2	27.1	64.7	
所在地	滋賀県	*(49)	4.1	26.5	69.4	
	奈良県	*(19)	26.3		73.7	
	和歌山県	*(17)	17.6	5.9	5.9	70.6

【*】:n数が50未満の場合は参考値として掲載

【所在地】: 大学キャンパス所在地

■ 大学キャンパス所在地から見た就職先分布（大学生・就職先確定者/単一回答）



【参考】2017年卒

■ 出身地・就職先分布（大学生・就職先確定者/単一回答）

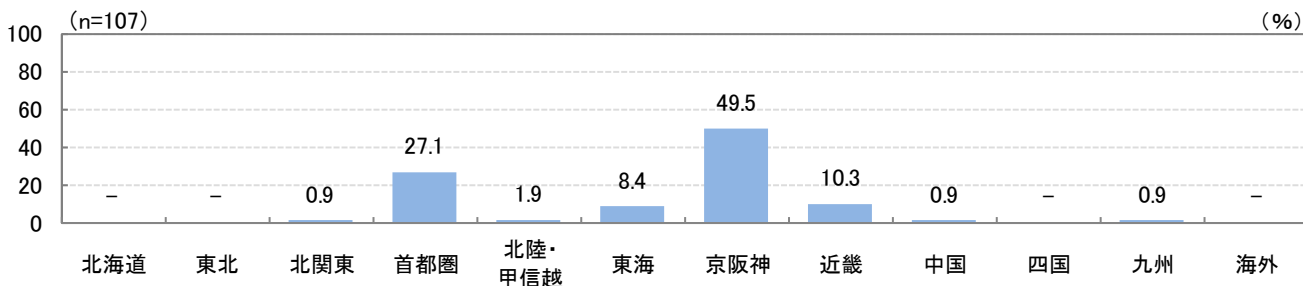
(%)

		n	①地域出身・地域内就職者	②地域出身・地域以外就職者	③地域以外出身・地域内就職者	④地域以外出身・地域以外就職者
所在地全体		(107)	6.5	16.8	3.7	72.9
所在地	滋賀県	(68)	7.4	20.6	1.5	70.6
	奈良県	*(30)	3.3	10.0	86.7	
	和歌山県	*(9)	11.1	11.1	77.8	

【*】:n数が50未満の場合は参考値として掲載

【所在地】: 大学キャンパス所在地

■ 大学キャンパス所在地から見た就職先分布（大学生・就職先確定者/単一回答）



9-3 各地域の地元就職意向

近畿

【近畿（滋賀県、奈良県、和歌山県）】

■ 地域出身者における地元就職意向（大学生・就職先確定者/単一回答）※近畿出身者ベース

※全体は地域単位、各都道府県は都道府県単位で分類しているため、全体と各地域の都道府県合計の構成比は一致しない。
 (%)

	就職活動	n	働きたい				働きたくない		働きたい・計	働きたくない・計
			働きたい	どちらかという働きたい	どちらともいえない	どちらかという働きたくない	働きたくない			
近畿出身者 全体	開始前	*(30)	26.7	3.3	40.0	10.0	20.0	30.0	30.0	
	開始後	*(30)	26.7	13.3	23.3	16.7	20.0	40.0	36.7	
近畿出身者	滋賀県	開始前	*(15)	20.0		40.0	13.3	26.7	20.0	40.0
		開始後	*(15)	13.3	13.3	26.7	20.0	26.7	26.7	46.7
	奈良県	開始前	*(5)	20.0		40.0		40.0	20.0	40.0
		開始後	*(5)	20.0	20.0	20.0		40.0	40.0	60.0
	和歌山県	開始前	*(4)			75.0		25.0	75.0	-
		開始後	*(4)			100.0			100.0	-

「*」:n数が50未満の場合は参考値として掲載

※働きたい・計:「働きたい」+「どちらかという働きたい」
 ※働きたくない・計:「どちらかという働きたくない」+「働きたくない」

■ 近畿出身者のコメント

<地元で働きたい理由(自由回答)> ※カッコ内は地元地域・文理別

○ 身近だから。(滋賀県・理系)	○ 家から遠いと仕事に専念できない気がした。(奈良県・文系)
○ 地元の方が実家から通うことが出来るから。(滋賀県・理系)	○ 実家が近いと安心できるので。(奈良県・理系)
○ 楽だから。(奈良県・文系)	○ 自分にあっている。(和歌山県・文系)
○ 今住んでいる場所が田舎ということもあり、地域密着型の店舗展開をしている企業に就職したいと考えていたからです。(奈良県・文系)	○ 親孝行したかったから。(和歌山県・理系)

<地元で働きたくない理由(自由回答)> ※カッコ内は地元地域・文理別

○ 都会へのあこがれが強かったから。(滋賀県・文系)	○ 家を出たい。(滋賀県・理系)
○ 地元を離れて成長したいから。(滋賀県・文系)	○ 一人暮らしがしたいから。(奈良県・文系)

9-4 各地域の地元就職に対する不安度

近畿

【近畿（滋賀県、奈良県、和歌山県）】

■ 地域出身者における地元就職への不安度（大学生・就職先確定者/単一回答）※近畿出身者ベース

※全体は地域単位、各都道府県は都道府県単位で分類しているため、全体と各地域の都道府県合計の構成比は一致しない。
 (%)

	就職活動	n	(不安は) あった/ある		どちらとも いえない	(不安は) あまりなかった/あまりない		(不安は) 全くなかった/全くない	不安あった/ある・計	不安なかった/ない・計
			(不安は) あった/ある	(不安は) 多少あった/ある		(不安は) あまりなかった/あまりない	(不安は) 全くなかった/全くない			
近畿出身者 全体	開始前	*(30)	20.0	6.7	26.7	6.7	40.0		26.7	46.7
	開始後	*(30)	16.7	10.0	26.7	6.7	40.0		26.7	46.7
近畿出身者	滋賀県	開始前	*(15)	13.3	13.3	20.0		53.3	26.7	53.3
		開始後	*(15)	6.7	20.0	20.0		53.3	26.7	53.3
	奈良県	開始前	*(5)	20.0		60.0		20.0	20.0	20.0
		開始後	*(5)	20.0		60.0		20.0	20.0	20.0
	和歌山県	開始前	*(4)			75.0		25.0	75.0	25.0
		開始後	*(4)			75.0		25.0	75.0	25.0

「*」: n数が50未満の場合は参考値として掲載

※不安あった/ある・計: 「(不安は) あった/ある」+ 「(不安は) 多少あった/ある」

※不安なかった/ない・計: 「(不安は) あまりなかった/あまりない」+ 「(不安は) 全くなかった/全くない」

■ 近畿出身者のコメント

<地元で働くことに不安はあった/ある理由（自由回答）> ※カッコ内は地元地域・文理別

- | | |
|---|--|
| <ul style="list-style-type: none"> ○ まだ一人暮らしをしたことがないから。 (滋賀県・文系) ○ 田舎だから。 (和歌山県・理系) | <ul style="list-style-type: none"> ○ 地元以外の魅力を学べる機会が少なくなる可能性があるため。 (和歌山県・理系) |
|---|--|

<地元で働くことに不安はなかった/ない理由（自由回答）> ※カッコ内は地元地域・文理別

- | | |
|--|---|
| <ul style="list-style-type: none"> ○ 家族や友人が住んでいるから。 (滋賀県・文系) ○ 地元が一番安心できる場所であるから。 (滋賀県・文系) ○ 地元なら何かあってもなんとかなるから。 (滋賀県・理系) | <ul style="list-style-type: none"> ○ 実家暮らしは楽だから。 (滋賀県・理系) ○ 誰かが周りにいてくれるから。 (奈良県・理系) ○ 家から近ければそれだけお金はかからないため不安等一切無し。 (奈良県・理系) |
|--|---|

9-5 地域以外出身者の大学キャンパス所在地での就職意向

近畿

【近畿（滋賀県、奈良県、和歌山県）】

■ 大学キャンパス所在地での就職意向（大学生・就職先確定者/単一回答） ※近畿以外出身者ベース

		n	(%)				働きたい・計	働きたくない・計	
			働きたい	どちらかという 働きたい	どちらとも いえない	どちらかという 働きたくない	働きたくない		
近畿以外出身者 全体		(55)	18.9	25.5	25.5	38.2	10.9	63.6	
出身者 近畿以外	京阪神	*(33)	3.0	9.1	33.3	27.3	27.3	12.1	54.5
	東海	*(11)	9.1	27.3	63.6			-	90.9
	中国	*(3)	33.3	33.3	33.3			33.3	33.3
	四国	*(3)	33.3	66.7				-	100.0
	その他地域	*(5)	20.0	20.0	20.0	40.0		20.0	60.0

「*」: n数が50未満の場合は参考値として掲載
 ※各地域はn数の多い上位4地域を掲載

※働きたい・計: 「働きたい」+「どちらかという働きたい」
 ※働きたくない・計: 「どちらかという働きたくない」+「働きたくない」

■ 近畿以外出身者のコメント

<大学キャンパス所在地で働きたい理由（自由回答）>

※カッコ内は地元地域・文理別

- | | | | |
|--|----------------------------------|---|----------------------------------|
| ○ 仲の良い友達ができただから。
○ 家から通える地域だから。
○ 都会過ぎず田舎過ぎないから。 | (群馬県・理系)
(京都府・文系)
(京都府・理系) | ○ 自然が多いため。
○ 大学の友達に会える。
○ 住みやすい場所だから。 | (京都府・理系)
(京都府・理系)
(岡山県・文系) |
|--|----------------------------------|---|----------------------------------|

<大学キャンパス所在地で働きたくない理由（自由回答）>

※カッコ内は地元地域・文理別

- | | | | |
|---|--|---|--|
| ○ 地元と比べて田舎だし、移動が不便だから。
○ 特に思い当たる企業がない。
○ 嫌いじゃないけど好きでもない。
○ 都会に住みたいから。
○ 4年間で、田舎すぎて不便であると感じたから。
○ 地元ではないので。
○ 実家から遠いから。
○ あまりにも都会感がなく、理想とは離れてしまうから。
○ 交通の便が悪いから。 | (愛知県・文系)
(愛知県・理系)
(三重県・文系)
(三重県・理系)
(京都府・文系)
(大阪府・文系)
(大阪府・文系)
(大阪府・文系)
(大阪府・理系) | ○ 実家から遠く、田舎のため。
○ 地元から離れているから。
○ 大学生活を通して、大学のある都市に魅力を感じなかったから。
○ 地元から遠く、片道、電車で2時間以上かかる。一人暮らしをするにも、家族に何かあったとき、すぐ駆けつけることが出来ない。
○ 立地が不便。
○ 県自体魅力に感じなかったから。
○ 出身県じゃないから。
○ 私の地元ではないから。 | (大阪府・理系)
(大阪府・理系)
(兵庫県・文系)
(兵庫県・文系)
(兵庫県・理系)
(徳島県・文系)
(福岡県・文系)
(佐賀県・文系) |
|---|--|---|--|

9-6 地域以外出身者の大学キャンパス所在地での就職に対する不安度

近畿

【近畿（滋賀県、奈良県、和歌山県）】

■ 大学キャンパス所在地での就職に対する不安度（大学生・就職先確定者/単一回答） ※近畿以外出身者ベース (%)

	就職活動	n	不安はあった/ある		どちらともいえない	不安はあまりなかった/あまりない		不安あった/ある・計	不安なかった/ない・計	
			(不安は)あった/ある	(不安は)多少あった/ある		(不安は)あまりなかった/あまりない	(不安は)全くなかった/全くない			
近畿以外出身者 全体	開始前	(55)	21.8	20.0	23.6	9.1	25.5	41.8	34.5	
	開始後	(55)	20.0	14.5	27.3	7.3	30.9	34.5	38.2	
近畿以外出身者	京阪神	開始前	* (33)	21.2	24.2	36.4	3.0	15.2	45.5	18.2
		開始後	* (33)	18.2	18.2	42.4	3.0	18.2	36.4	21.2
	東海	開始前	* (11)	27.3	9.1	18.2	45.5		36.4	63.6
		開始後	* (11)	27.3	9.1	18.2	45.5		36.4	63.6
	中国	開始前	* (3)	33.3		33.3	33.3		33.3	33.3
		開始後	* (3)	33.3		33.3	33.3		33.3	33.3
	四国	開始前	* (3)	33.3		66.7			-	100.0
		開始後	* (3)			100.0			-	100.0
	その他地域	開始前	* (5)	40.0	20.0	20.0	20.0		60.0	40.0
		開始後	* (5)	40.0	20.0	20.0	40.0		40.0	60.0

「*」: n数が50未満の場合は参考値として掲載

※各地域はn数の多い上位4地域を掲載

※不安あった/ある・計: 「(不安は)あった/ある」+「(不安は)多少あった/ある」

※不安なかった/ない・計: 「(不安は)あまりなかった/あまりない」+「(不安は)全くなかった/全くない」

■ 近畿以外出身者のコメント

<大学キャンパス所在地で働くことに不安はあった/ある理由(自由回答)> ※カッコ内は地元地域・文理別

- | | |
|--|---|
| <ul style="list-style-type: none"> ○ 人が少なすぎて仕事があるのか不安な上、土地勘もないから。(京都府・文系) ○ 生まれ育った県ではないため。(大阪府・文系) ○ 家からも遠く、都会感もないため、不便な生活になるのではと思った。(大阪府・文系) | <ul style="list-style-type: none"> ○ 大学があるというだけで、思い入れがないから。(大阪府・理系) ○ 地元と比べるとその地域を意識しにくかったため。(兵庫県・文系) ○ 学生時代と同じ環境で働くのはきつい。(兵庫県・理系) |
|--|---|

<大学キャンパス所在地で働くことに不安はなかった/ない理由(自由回答)> ※カッコ内は地元地域・文理別

- | | |
|---|---|
| <ul style="list-style-type: none"> ○ 友人がいるおかげで。(群馬県・理系) ○ 住んでいる人がいい人が多いので不安はないです。(埼玉県・理系) | <ul style="list-style-type: none"> ○ 働く場所にこだわりがないので。(愛知県・文系) ○ 勤務地は気にしなかったため。(京都府・理系) |
|---|---|

10-1 各地域の傾向・雇用と経済状況

中国

【中国（鳥取県、島根県、岡山県、広島県、山口県）】

大学キャンパス所在地が【中国】である学生の、出身地・就職先分布を見ると、「①地域出身・地域内就職者」（47.7%）、「④地域以外出身・地域以外就職者」（31.6%）が上位となっている。中国出身者（①+②）のうち、7割半ばが「中国」となっている。中国以外の就職先は「首都圏」「京阪神」「九州」が上位となっている。2017年卒（前年調査）と比べると、首都圏就職者が低下し、中国就職者が上昇している。

中国出身者における地元の就職意向は、「働きたい・計」は、就職活動開始前・後ともに約7割と多く、その理由としては、「地元が好きだから」「地元が暮らしやすいから」「地元は土地勘もあり、友達も多いから」「生まれ育った地で働きたいと考えていたから」などが見られる。

地元で就職することへの不安度は、就職活動開始前は「不安はなかった/ない・計」が5割強であるが、開始後は4割台に減少している。だが、「不安はあった/ある・計」が若干増加している。前者の理由としては、「長年暮らしてきた地域だから」「地元に関わり合いがあるから」「地元にも魅力的な企業が多くあるとわかったから」で、後者は、「条件が都市部より劣りそうだから」「本当に自分を必要としてくれる会社があるか不安だった」などの理由が見られる。

中国以外出身者に、【中国】での就職意向を聞いたところ、「働きたくない・計」が4割半ばとなっており、その理由として、「いい人が多いが車がないと通勤にとっても不便なため」「大都市と比べると、住みにくいから」「もう少し都会で働きたい。異なる場所で働いてみたいから」などの理由が見られる。



地域の雇用と経済状況

都道府県	国勢調査人口 (2015年)	産業別就業人口 (2015年)				求人状況 (2015年)		完全失業率 (2016年)
		総数	第1次産業	第2次産業	第3次産業	有効求人人数	有効求人倍率	
全国	127,094,745	58,919,036	2,221,699	13,920,834	39,614,567	2,373,739	1.20	3.1
鳥取	573,441	280,925	24,671	59,764	187,826	12,915	1.14	2.4
島根	694,352	342,994	26,608	77,033	230,774	14,817	1.24	1.7
岡山	1,921,525	900,871	41,206	234,984	580,527	46,760	1.47	2.7
広島	2,843,990	1,336,568	41,312	347,007	904,269	66,475	1.47	2.7
山口	1,404,729	645,035	31,011	165,051	435,596	26,585	1.20	2.4
中国・計	7,438,037	3,506,393	164,808	883,839	2,338,992	167,552	1.30	2.4

※地域計は地域平均を100、各都道府県は全国平均を100として指数化

都道府県	事業所数		企業等数		県内総生産(実質)	
	総数 (2014年)	指数	総数 (2014年)	指数	実額(100万円) (2014年)	指数
全国	5,926,804	-	4,098,284	-	544,894,728	-
鳥取	28,556	22.6	19,148	22.0	1,964,100	16.9
島根	38,306	30.4	26,655	30.6	2,542,392	21.9
岡山	88,332	70.0	60,280	69.1	7,935,086	68.4
広島	138,703	110.0	94,428	108.3	11,898,420	102.6
山口	67,467	53.5	45,603	52.3	6,430,837	55.5
中国・計	361,364	67.1	246,114	66.1	30,770,835	62.1

10-2 各地域の就職先分布

中国

【中国（鳥取県、島根県、岡山県、広島県、山口県）】

■ 出身地・就職先分布（大学生・就職先確定者/単一回答）

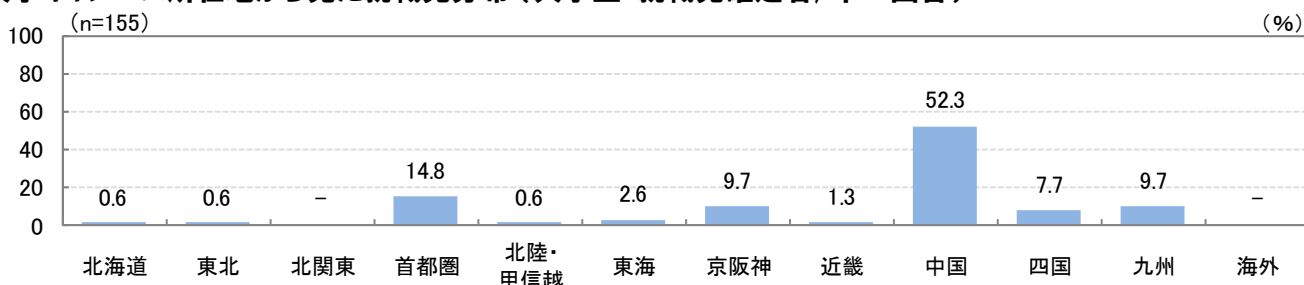
(%)

		n	①地域出身・地域内就職者	②地域出身・地域以外就職者	③地域以外出身・地域内就職者	④地域以外出身・地域以外就職者		
所在地全体		(155)	47.7		16.1	4.5	31.6	
所在地	鳥取県	*(12)	8.3	8.3	16.7	66.7		
	島根県	*(13)	15.4	7.7	76.9			
	岡山県	*(45)	31.1		17.8	6.7	44.4	
	広島県	(54)	51.9			14.8	9.3	24.1
	山口県	*(31)	12.9	12.9	3.2	71.0		

「*」: n数が50未満の場合は参考値として掲載

「所在地」: 大学キャンパス所在地

■ 大学キャンパス所在地から見た就職先分布（大学生・就職先確定者/単一回答）



【参考】2017年卒

■ 出身地・就職先分布（大学生・就職先確定者/単一回答）

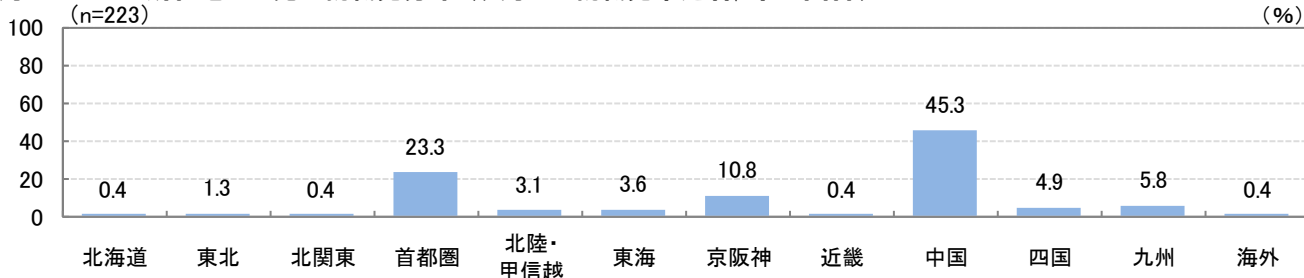
(%)

		n	①地域出身・地域内就職者	②地域出身・地域以外就職者	③地域以外出身・地域内就職者	④地域以外出身・地域以外就職者		
所在地全体		(223)	41.7		20.6	3.6	34.1	
所在地	鳥取県	*(21)	19.0	9.5	14.3	57.1		
	島根県	*(13)	30.8		15.4	53.8		
	岡山県	(53)	34.0		11.3	5.7	49.1	
	広島県	(101)	35.6			20.8	5.9	37.6
	山口県	*(35)	17.1	20.0		62.9		

「*」: n数が50未満の場合は参考値として掲載

「所在地」: 大学キャンパス所在地

■ 大学キャンパス所在地から見た就職先分布（大学生・就職先確定者/単一回答）



10-3 各地域の地元就職意向

中国

【中国（鳥取県、島根県、岡山県、広島県、山口県）】

■ 地域出身者における地元就職意向（大学生・就職先確定者/単一回答）※中国出身者ベース

※全体は地域単位、各都道府県は都道府県単位で分類しているため、全体と各地域の都道府県合計の構成比は一致しない。
 (%)

	就職活動	n	意向				働きたい・計	働きたくない・計		
			働きたい	どちらかという 働きたい	どちらとも いえない	どちらかという 働きたくない			働きたくない	
中国出身者 全体	開始前	(99)	48.5		21.2	19.2	2.0	9.1	69.7	11.1
	開始後	(99)	42.4		27.3	18.2	6.1	6.1	69.7	12.1
中国出身者	鳥取県	開始前	*(2) 50.0		50.0				50.0	-
		開始後	*(2) 50.0		50.0				100.0	-
	島根県	開始前	*(3) 33.3		33.3		33.3		66.7	-
		開始後	*(3) 66.7		33.3				66.7	-
	岡山県	開始前	*(22) 40.9		18.2	22.7	18.2		59.1	18.2
		開始後	*(22) 45.5		27.3	18.2	9.1		72.7	9.1
	広島県	開始前	*(36) 50.0		22.2	16.7	5.6 5.6		72.2	11.1
		開始後	*(36) 41.7		25.0	19.4	11.1 2.8		66.7	13.9
	山口県	開始前	*(8) 87.5		12.5				87.5	-
		開始後	*(8) 87.5		12.5				100.0	-

「*」:n数が50未満の場合は参考値として掲載

※働きたい・計:「働きたい」+「どちらかという働きたい」

※働きたくない・計:「どちらかという働きたくない」+「働きたくない」

■ 中国出身者のコメント

<地元で働きたい理由（自由回答）> ※カッコ内は地元地域・文理別

- | | |
|--|---|
| <ul style="list-style-type: none"> ○ 家賃等がかからないから。(鳥取県・文系) ○ 実家から通ったら一人暮らしより貯金ができると思ったから。(鳥取県・文系) ○ 地元が好きだから。(島根県・文系) ○ 地元貢献の気持ちが強まったから。(岡山県・文系) ○ 結婚後も続けて働きたいため。(岡山県・文系) ○ 新卒で一人暮らしをするのは不安。(岡山県・文系) ○ 慣れた土地な為安心。何かあった時に家族に頼りやすい。(岡山県・文系) ○ 自分の生まれ育った地で働きたいと考えていたから。(岡山県・文系) ○ 実家を経済的にも人手的にも支える必要があるため。(岡山県・文系) ○ やっぱり地元に戻りたいと思うから。(岡山県・文系) | <ul style="list-style-type: none"> ○ 家族や友人にすぐ会え、馴染みのある場所で働きたいから。(岡山県・文系) ○ 地元が暮らしやすいから。(岡山県・理系) ○ 一人暮らしはお金がかかるから。(広島県・文系) ○ 地元は土地勘もあり、友達も多いから。(広島県・文系) ○ 慣れ親しんだところだから。(広島県・文系) ○ 地元を離れたことがないから。(広島県・文系) ○ 今まで過ごしてきた地元で恩返しをしたかったから。(広島県・文系) ○ いずれ実家に戻る必要もあると思うから。(広島県・文系) ○ 有事の際に駆け付けやすいため。(山口県・理系) ○ 知人等、長い間離れたくないから。(山口県・理系) |
|--|---|

<地元で働きたくない理由（自由回答）> ※カッコ内は地元地域・文理別

- | | |
|---|--|
| <ul style="list-style-type: none"> ○ 栄えている街に住みたくなったため。(岡山県・理系) ○ 他の場所で挑戦してみたいから。(岡山県・理系) ○ 自分の目指す業種が少なかった。(広島県・文系) ○ 地元で働くつもりがなかったから。(広島県・文系) | <ul style="list-style-type: none"> ○ 地元に戻りたくないから。(広島県・文系) ○ 上京したかったため。(広島県・文系) ○ 企業がないから。(山口県・理系) |
|---|--|

10-4 各地域の地元就職に対する不安度

中国

【中国（鳥取県、島根県、岡山県、広島県、山口県）】

■ 地域出身者における地元就職への不安度（大学生・就職先確定者/単一回答）※中国出身者ベース

※全体は地域単位、各都道府県は都道府県単位で分類しているため、全体と各地域の都道府県合計の構成比は一致しない。
 (%)

	就職活動	n	(不安は) あった/ある		どちらとも いえない	(不安は) あまりなかった/あまりない		(不安は) 全くなかった/全くない	不安あった/ある・計	不安なかった/ない・計
			(不安は) あった/ある	(不安は) 多少あった/ある		(不安は) あまりなかった/あまりない	(不安は) 全くなかった/全くない			
中国出身者 全体	開始前	(99)	18.2	17.2	13.1	21.2	30.3	35.4	51.5	
	開始後	(99)	17.2	20.2	16.2	17.2	29.3	37.4	46.5	
中国出身者	鳥取県	開始前	50.0			50.0		-	100.0	
		開始後	50.0			50.0		50.0	50.0	
	島根県	開始前	33.3		33.3		33.3	33.3	33.3	
		開始後	33.3		33.3		33.3	33.3	33.3	
	岡山県	開始前	22.7	18.2	4.5	4.5	50.0	40.9	54.5	
		開始後	13.6	27.3	4.5	4.5	50.0	40.9	54.5	
	広島県	開始前	22.2	16.7	16.7		27.8	16.7	38.9	44.4
		開始後	25.0	16.7	25.0		16.7	16.7	41.7	33.3
	山口県	開始前	25.0		50.0			25.0	75.0	25.0
		開始後	25.0		37.5			12.5	25.0	62.5

「*」: n数が50未満の場合は参考値として掲載

※不安あった/ある・計: 「(不安は) あった/ある」+ 「(不安は) 多少あった/ある」

※不安なかった/ない・計: 「(不安は) あまりなかった/あまりない」+ 「(不安は) 全くなかった/全くない」

■ 中国出身者のコメント

<地元で働くことに不安はあった/ある理由（自由回答）> ※カッコ内は地元地域・文理別

- | | |
|--------------------------------------|--|
| ○ 交通が不便。若い人が少ない。
（島根県・文系） | ○ 親の干渉を受けやすいため。
（広島県・文系） |
| ○ 自分に合うかどうかかわからなくて不安だから。
（岡山県・文系） | ○ 稼げるかどうか。
（広島県・文系） |
| ○ 自立できていないのではないかと悩んだ。
（岡山県・文系） | ○ コミュニティが狭い。
（広島県・理系） |
| ○ 自分のいきたい会社が見つかるか。
（岡山県・理系） | ○ 車の運転が不安。
（広島県・理系） |
| ○ 地方独特の難しさを感じた。
（広島県・文系） | ○ 条件が都市部より劣りそうだから。
（山口県・文系） |
| ○ 他の地域も気になったから。
（広島県・文系） | ○ ここでいいのかと不安に思う。
（山口県・文系） |
| | ○ 本当に自分を必要としてくれる会社があるか不安だった。
（山口県・文系） |

<地元で働くことに不安はなかった/ない理由（自由回答）> ※カッコ内は地元地域・文理別

- | | |
|---|--|
| ○ 地元大好きだから。
（鳥取県・文系） | ○ 地元が好きだから。
（岡山県・理系） |
| ○ 自分が長年暮らしてきた地域だから。
（鳥取県・文系） | ○ 地元を知り合いがいるから。
（広島県・文系） |
| ○ 実家から通勤できるから。
（岡山県・文系） | ○ 地元の実家があるから。
（広島県・文系） |
| ○ もともと地元で働くことを強く希望していたから。
（岡山県・文系） | ○ なんとなく土地勘があるから。
（広島県・文系） |
| ○ 馴染みのある場所だから。
（岡山県・文系） | ○ 地元が良かった。
（広島県・文系） |
| ○ 慣れ親しんだ街だから。
（岡山県・理系） | ○ 地元は安心できるから。
（広島県・文系） |
| ○ 地元なら知り合いがいるので不安は感じませんでした。
（岡山県・理系） | ○ 地元だと頑張れる気がするから。
（広島県・理系） |
| ○ 家から通えるから。
（岡山県・理系） | ○ 地元の方が勝手が分かっているし、安心できるから。
（広島県・理系） |
| ○ 慣れ親しんでいるから。
（岡山県・理系） | ○ 地元にも魅力的な企業が多くあるとわかったから。
（山口県・文系） |
| ○ ホームグラウンドだから。
（岡山県・理系） | ○ 地域の環境に慣れているから。
（山口県・理系） |

10-5 地域以外出身者の大学キャンパス所在地での就職意向

中国

【中国（鳥取県、島根県、岡山県、広島県、山口県）】

■ 大学キャンパス所在地での就職意向（大学生・就職先確定者/単一回答） ※中国以外出身者ベース

		n	働きたい				働きたくない		
			働きたい	どちらかという 働きたい	どちらとも いえない	どちらかという 働きたくない	働きたくない	働きたい・ 計	働きたくない・ 計
中国以外出身者 全体		(56)	7.1	12.5	33.9	23.2	23.2	19.6	46.4
中国 以外 出身者	京阪神	*(14)	7.1	7.1	28.6	35.7	21.4	14.3	57.1
	九州	*(14)	7.1	21.4	35.7	14.3	21.4	28.6	35.7
	四国	*(13)	15.4	7.7	30.8	23.1	23.1	23.1	46.2
	その他地域	*(15)	13.3		40.0	20.0	26.7	13.3	46.7

「*」: n数が50未満の場合は参考値として掲載

※各地域はn数の多い上位3地域を掲載

※働きたい・計: 「働きたい」+「どちらかという働きたい」

※働きたくない・計: 「どちらかという働きたくない」+「働きたくない」

■ 中国以外出身者のコメント

<大学キャンパス所在地で働きたい理由（自由回答）>

※カッコ内は地元地域・文理別

- 色んな場所で働いてみるのも楽しいと思うから。
(岐阜県・理系)
- 住みやすいから。
(兵庫県・理系)
- 友達の多くも同じ都道府県で働き、よく遊べると考えたため。
(兵庫県・理系)
- 独り暮らしにも慣れ、住みやすいから。
(愛媛県・理系)

- 住みやすい。
(高知県・文系)
- 何年かすごした街だから。
(長崎県・文系)
- 大学の友人が多いため。
(熊本県・理系)
- 土地勘がある程度身につく、愛着が湧いたから。
(大分県・理系)
- 第二の地元。
(宮崎県・理系)

<大学キャンパス所在地で働きたくない理由（自由回答）>

※カッコ内は地元地域・文理別

- あまり馴染めなかった。
(長野県・理系)
- 離れようと考えていた。
(静岡県・理系)
- 関西の方が暮らしやすいから。
(京都府・理系)
- 地元よりは都会であるが、大都市と比べるとまだまだ住みにくいから。
(京都府・理系)
- 岡山は田舎なので刺激が少ない。
(大阪府・理系)
- 住みにくい町。愛着があまり湧かなかった。
(大阪府・理系)
- もう少し都会で働きたいから。また、異なる場所で働いてみたいから。
(兵庫県・文系)

- いい人が多いが車がないと通勤にとっても不便なため。
(兵庫県・理系)
- 地元から遠いから。
(兵庫県・理系)
- 地元就職のみ考えていたから。
(愛媛県・文系)
- 地元で働きたいから。
(愛媛県・文系)
- 地元で働くことに魅力を感じるから。
(愛媛県・文系)
- 地元が良い。
(愛媛県・文系)
- 地元じゃないから。
(愛媛県・理系)
- 地元就職を大学入学当初から決めていたから。
(福岡県・理系)

10-6 地域以外出身者の大学キャンパス所在地での就職に対する不安度

中国

【中国（鳥取県、島根県、岡山県、広島県、山口県）】

■ 大学キャンパス所在地での就職に対する不安度（大学生・就職先確定者/単一回答） ※中国以外出身者ベース（%）

	就職活動	n	（不安は）あった/ある		どちらともいえない	（不安は）あまりなかった/あまりない		（不安は）全くなかった/全くない		不安あった/ある・計	不安なかった/ない・計		
中国以外出身者 全体	開始前	(56)	23.2	23.2	17.9	10.7	25.0	46.4	35.7				
	開始後	(56)	23.2	16.1	25.0	12.5	23.2	39.3	35.7				
中国以外出身者	京阪神	開始前	*(14)	21.4	14.3	7.1	21.4	35.7	35.7	57.1			
		開始後	*(14)	21.4	14.3	7.1	21.4	35.7	35.7	57.1			
	九州	開始前	*(14)	21.4	21.4	28.6	7.1	21.4	42.9	28.6			
		開始後	*(14)	21.4	14.3	42.9		21.4	35.7	21.4			
	四国	開始前	*(13)	7.7	30.8	23.1	7.7	30.8	38.5	38.5			
		開始後	*(13)	7.7	30.8	15.4	15.4	30.8	38.5	46.2			
	その他地域	開始前	*(15)	40.0		26.7	13.3	6.7	13.3	66.7	20.0		
		開始後	*(15)	40.0		6.7	33.3	13.3	6.7	46.7	20.0		

「*」: n数が50未満の場合は参考値として掲載

※各地域はn数の多い上位3地域を掲載

※不安あった/ある・計: 「(不安は)あった/ある」+「(不安は)多少あった/ある」

※不安なかった/ない・計: 「(不安は)あまりなかった/あまりない」+「(不安は)全くなかった/全くない」

■ 中国以外出身者のコメント

<大学キャンパス所在地で働くことに不安はあった/ある理由（自由回答）> ※カッコ内は地元地域・文理別

○ 慣れない地では不安で仕事できなさそうだから。 (京都府・理系)	○ 金銭的な面や知り合いが少ない場所で働くことに不安があった。 (愛媛県・文系)
○ 情報、刺激の不足。 (大阪府・理系)	○ 知り合いが少ない。 (愛媛県・理系)
○ 岡山は大阪に比べて不便。 (大阪府・理系)	○ 親の今後を近くで見守れない。 (高知県・文系)
○ 企業数が少ない。通勤方法(電車)が不便だから。 (兵庫県・文系)	○ 仕事がないから。 (福岡県・文系)
○ 在学中に生活していた場所だけど、一人では少なからず不安がある。 (香川県・文系)	○ 地元と離れるため。 (熊本県・理系)

<大学キャンパス所在地で働くことに不安はなかった/ない理由（自由回答）> ※カッコ内は地元地域・文理別

○ 実際に住んでいていいと思っているから。 (兵庫県・文系)	○ 友人も多いから。 (愛媛県・理系)
○ 風土はすごくいいため。 (兵庫県・理系)	○ 働いてもいいかと思ってたから。 (長崎県・文系)
○ 何年も住んでいるため。治安は悪くないため。 (兵庫県・理系)	

11-1 各地域の傾向・雇用と経済状況

四国

【四国（徳島県、香川県、愛媛県、高知県）】



大学キャンパス所在地が【四国】である学生の、出身地・就職先分布を見ると、「④地域以外出身・地域以外就職者」（38.0%）と「①地域出身・地域内就職者」（36.7%）が拮抗している。四国以外の就職先は、「首都圏」「中国」「京阪神」が多く、この3地域に比較的分散している。2017年卒（前年調査）と比べると、四国就職者の割合が減少し、首都圏就職者が上昇している。

四国出身者における地元の就職意向は、就職活動開始前・後ともに「働きたい・計」が約7割で、その理由としては、「地元で貢献したいから」「やりたいことが地元でできるのであれば、地域活性化にも力になれるだろうと考えた」といった地元貢献に関するものが見られる。

地元で就職することへの不安度は、就職活動開始前・後ともに「不安はなかった/ない・計」が5割半ばとなっており、その理由としては、「住み慣れた地元なので」「家族の支えがあるから」「地元が安全で治安がよく、住みやすい地域だから」といったものが見られる。

四国以外出身者に、【四国】での就職意向を聞いたところ、「働きたくない・計」が半数強であるが、「働きたい・計」も約3割となっている。前者の理由としては、「両親が住む実家が遠すぎる」「どこに行くにも不便である。自分のやりたい仕事がない」「自分のつきたい職がない」、後者は、「就職しやすいから」「大学とのつながりを仕事でも活かしやすいと思うから」「住み慣れた町だから」などが見られる。

地域の雇用と経済状況

都道府県	国勢調査人口 (2015年)	産業別就業人口(2015年)				求人状況(2015年)		完全失業率 (2016年)
		総数	第1次産業	第2次産業	第3次産業	有効求人人数	有効求人倍率	
全国	127,094,745	58,919,036	2,221,699	13,920,834	39,614,567	2,373,739	1.20	3.1
徳島	755,733	342,906	28,086	80,079	223,895	14,497	1.17	2.7
香川	976,263	452,644	23,823	113,711	301,401	24,036	1.40	2.6
愛媛	1,385,262	642,741	47,194	148,409	416,461	28,227	1.22	2.6
高知	728,276	323,408	36,923	53,755	222,070	13,681	0.93	3.3
四国・計	3,845,534	1,761,699	136,026	395,954	1,163,827	80,441	1.18	2.8

※地域計は地域平均を100、各都道府県は全国平均を100として指数化

都道府県	事業所数		企業等数		県内総生産(実質)	
	総数 (2014年)	指数	総数 (2014年)	指数	実額(100万円) (2014年)	指数
全国	5,926,804	-	4,098,284	-	544,894,728	-
徳島	40,140	31.8	29,622	34.0	3,180,312	27.4
香川	51,340	40.7	35,760	41.0	3,914,846	33.8
愛媛	69,844	55.4	50,095	57.5	5,094,292	43.9
高知	39,343	31.2	28,550	32.7	2,420,780	20.9
四国・計	200,667	37.2	144,027	38.7	14,610,230	29.5

11-2 各地域の就職先分布

四国

【四国（徳島県、香川県、愛媛県、高知県）】

■ 出身地・就職先分布（大学生・就職先確定者/単一回答）

(%)

		n	①地域出身・地域内就職者	②地域出身・地域以外就職者	③地域以外出身・地域内就職者	④地域以外出身・地域以外就職者
所在地全体		(79)	36.7	20.3	5.1	38.0
所在地	徳島県	*(11)	36.4			63.6
	香川県	*(20)	25.0	25.0	15.0	35.0
	愛媛県	*(28)	39.3	21.4	3.6	35.7
	高知県	*(20)	10.0	15.0		75.0

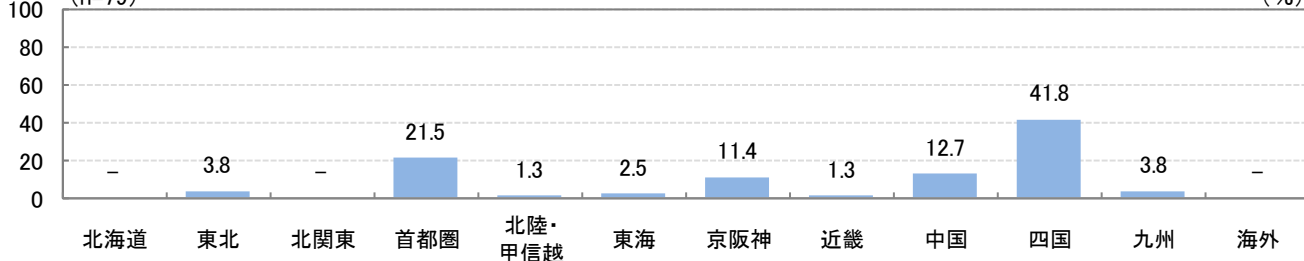
「*」: n数が50未満の場合は参考値として掲載

「所在地」: 大学キャンパス所在地

■ 大学キャンパス所在地から見た就職先分布（大学生・就職先確定者/単一回答）

(n=79)

(%)



【参考）2017年卒】

■ 出身地・就職先分布（大学生・就職先確定者/単一回答）

(%)

		n	①地域出身・地域内就職者	②地域出身・地域以外就職者	③地域以外出身・地域内就職者	④地域以外出身・地域以外就職者
所在地全体		(131)	54.2	11.5	2.3	32.1
所在地	徳島県	*(22)	31.8	18.2	4.5	45.5
	香川県	*(22)	22.7	4.5	13.6	59.1
	愛媛県	(55)	61.8	12.7	1.8	23.6
	高知県	*(32)	21.9	15.6		62.5

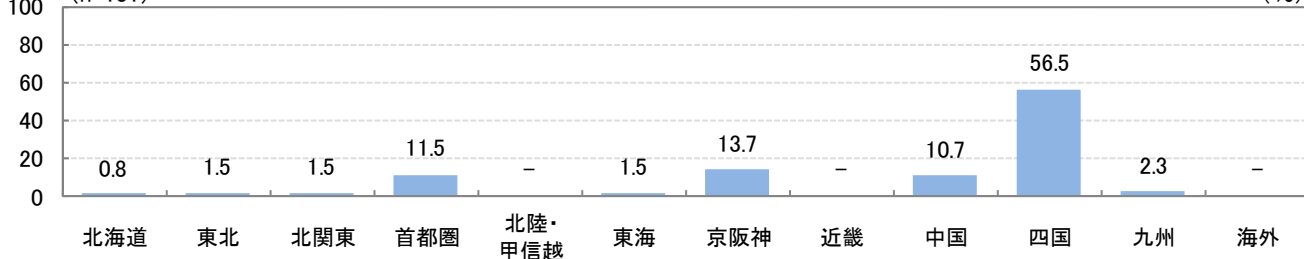
「*」: n数が50未満の場合は参考値として掲載

「所在地」: 大学キャンパス所在地

■ 大学キャンパス所在地から見た就職先分布（大学生・就職先確定者/単一回答）

(n=131)

(%)



11-3 各地域の地元就職意向

四国

【四国（徳島県、香川県、愛媛県、高知県）】

■ 地域出身者における地元就職意向（大学生・就職先確定者/単一回答）※四国出身者ベース

※全体は地域単位、各都道府県は都道府県単位で分類しているため、全体と各地域の都道府県合計の構成比は一致しない。
 (%)

	就職活動	n	働きたい				働きたくない		働きたい・計	働きたくない・計	
			働きたい	どちらかという働きたい	どちらともいえない	どちらかという働きたくない	働きたくない				
四国出身者 全体	開始前	*(45)	51.1		17.8	11.1	6.7	13.3	68.9	20.0	
	開始後	*(45)	51.1		17.8	17.8	6.7	6.7	68.9	13.3	
四国出身者	徳島県	開始前	100.0							100.0	-
		開始後	100.0							100.0	-
	香川県	開始前	50.0		30.0		20.0			80.0	-
		開始後	50.0		30.0	10.0	10.0			80.0	10.0
	愛媛県	開始前	52.9		11.8	5.9	5.9	23.5		64.7	29.4
		開始後	52.9		17.6	17.6	5.9	5.9		70.6	11.8
	高知県	開始前	40.0		20.0	20.0	20.0			60.0	20.0
		開始後	40.0		20.0	20.0	20.0			60.0	20.0

「*」:n数が50未満の場合は参考値として掲載

※働きたい・計:「働きたい」+「どちらかという働きたい」

※働きたくない・計:「どちらかという働きたくない」+「働きたくない」

■ 四国出身者のコメント

<地元で働きたい理由（自由回答）> ※カッコ内は地元地域・文理別

- | | |
|--|--|
| <ul style="list-style-type: none"> ○ 将来のために貯金したい。(徳島県・文系) ○ 知っている土地で働きたいと思った。地元ですっといたいと考えていた。(徳島県・文系) ○ 地元で貢献したいから。(徳島県・理系) ○ 知らない土地での生活が不安だから。(香川県・文系) ○ 母親の面倒をみたくため。(香川県・理系) ○ 地元で貢献したいという思いが強いから。(香川県・理系) ○ やりたいことが地元でできるのであれば、地域活性化にも力になれるだろうと考え、優先した。(愛媛県・文系) ○ 自分が暮らして来たところへ貢献できる。(愛媛県・文系) | <ul style="list-style-type: none"> ○ 地元で貢献していきたいから。(愛媛県・文系) ○ 慣れた地域で働きたいと思っていたため。(愛媛県・文系) ○ 都会に出たくないから。(愛媛県・理系) ○ 結婚してから生きていくことを考えたら、やはり親も近い方がいい。子供の世話の意味でも、介護の意味でも。(愛媛県・理系) ○ 営業で立ち回るときに地元ならば動きやすいと思っていたから。(愛媛県・理系) ○ 地元が好きだから。(高知県・理系) |
|--|--|

<地元で働きたくない理由（自由回答）> ※カッコ内は地元地域・文理別

- | | |
|---|--|
| <ul style="list-style-type: none"> ○ 20年以上を四国で過ごしたため、この機会に外に出たいと考えていたから。(香川県・文系) ○ できれば社会人になるにあたり、新しい環境で働いてみたいと思っていたから。(愛媛県・理系) | <ul style="list-style-type: none"> ○ 仕事に関しては育ってきた地元を離れ、自分自身の能力を試すために県外に就職したいと考えていたから。(高知県・文系) |
|---|--|

11-4 各地域の地元就職に対する不安度

四国

【四国（徳島県、香川県、愛媛県、高知県）】

■ 地域出身者における地元就職への不安度（大学生・就職先確定者/単一回答）※四国出身者ベース

※全体は地域単位、各都道府県は都道府県単位で分類しているため、全体と各地域の都道府県合計の構成比は一致しない。
 (%)

	就職活動	n	(不安は) あった/ある		どちらとも いえない	(不安は) あまりなかった/あまりない		(不安は) 全くなかった/全くない	不安あった/ある・計	不安なかった/ない・計
			13.3	13.3		17.8	20.0			
四国出身者 全体	開始前	*(45)	13.3	13.3	17.8	20.0	35.6	26.7	55.6	
	開始後	*(45)	13.3	11.1	20.0	20.0	35.6	24.4	55.6	
四国出身者	徳島県	開始前	*(4)	25.0		50.0		25.0	-	75.0
		開始後	*(4)	25.0		50.0		25.0	-	75.0
	香川県	開始前	*(10)	20.0	10.0	20.0	20.0	30.0	30.0	50.0
		開始後	*(10)	20.0		30.0	20.0	30.0	20.0	50.0
	愛媛県	開始前	*(17)	5.9	23.5	17.6		52.9	29.4	70.6
		開始後	*(17)	5.9	23.5	5.9	11.8	52.9	29.4	64.7
	高知県	開始前	*(5)	20.0		40.0		20.0	20.0	40.0
		開始後	*(5)	20.0		40.0		20.0	20.0	40.0

【*】: n数が50未満の場合は参考値として掲載

※不安あった/ある・計: 「(不安は) あった/ある」+ 「(不安は) 多少あった/ある」

※不安なかった/ない・計: 「(不安は) あまりなかった/あまりない」+ 「(不安は) 全くなかった/全くない」

■ 四国出身者のコメント

<地元で働くことに不安はあった/ある理由（自由回答）> ※カッコ内は地元地域・文理別

- 賃金が安いから。 (香川県・文系)
- グローバルな環境で働きたいという思いがあり、地元ではあまりないから。 (香川県・文系)
- 当初、住み慣れた土地なので不安はなかった。しかし、就職活動開始後は、地域に根差した企業で新卒採用を行っている企業があまにも少なく不安を感じた。 (愛媛県・文系)
- 田舎独特のルーズさがあるのではないかと考えている。 (愛媛県・文系)
- 田舎だから。 (愛媛県・理系)
- 給料が都会に比べ少ないから。 (高知県・理系)

<地元で働くことに不安はなかった/ない理由（自由回答）> ※カッコ内は地元地域・文理別

- 住み慣れた地元なので。 (徳島県・文系)
- 自宅から通勤できるから。 (徳島県・理系)
- 家族の支えがあるから。 (徳島県・理系)
- 地元で慣れているから。 (香川県・文系)
- 家族や親族の多くが地元で働いているため。 (香川県・文系)
- 慣れ親しんだ土地であるから。 (香川県・理系)
- 地元で働きたかったから。 (愛媛県・文系)
- 住み慣れている場所だから。 (愛媛県・文系)
- 地元で働けることは自分の支えになると思うから。 (愛媛県・文系)
- 地元なら知り合いもいるため不安なことは全くない。 (愛媛県・文系)
- 地元が安全で治安がよく、住みやすい地域だから。 (愛媛県・理系)
- 地元が好きだから。 (愛媛県・理系)
- 地元で働くことに関して、不安感はなく、むしろ安心感の方が強くあります。幼なじみや慣れた環境の中で生活することは、気持ち的にも楽に生活できるのではないかと考えています。 (愛媛県・理系)
- 就職活動前は地元で働くことはあまりかっこいいことではないという考えをもっていたが、就職活動を通して外面ではなく自分が幸せだと感じることを大切にしていきたいと考えたため。 (愛媛県・理系)
- 実家に住めるから。 (高知県・理系)

11-5 地域以外出身者の大学キャンパス所在地での就職意向

四国

【四国（徳島県、香川県、愛媛県、高知県）】

■ 大学キャンパス所在地での就職意向（大学生・就職先確定者/単一回答） ※四国以外出身者ベース

		n	働きたい	どちらかという 働きたい	どちらとも いえない	どちらかという 働きたくない	働きたくない	働きたい・ 計	働きたくない・ 計
四国以外出身者 全体		*(34)	11.8	17.6	17.6	20.6	32.4	29.4	52.9
出身者 四国 以外	中国	*(16)	6.3	31.3	18.8	6.3	37.5	37.5	43.8
	京阪神	*(6)	16.7	50.0		33.3		-	83.3
	近畿	*(4)	25.0		25.0	25.0	25.0	25.0	50.0
	その他地域	*(8)	37.5		12.5	25.0	25.0	37.5	50.0

「*」: n数が50未満の場合は参考値として掲載

※各地域はn数の多い上位3地域を掲載

※働きたい・計: 「働きたい」+「どちらかという働きたい」

※働きたくない・計: 「どちらかという働きたくない」+「働きたくない」

■ 四国以外出身者のコメント

<大学キャンパス所在地で働きたい理由（自由回答）>

※カッコ内は地元地域・文理別

- | | |
|--|--|
| ○ 就職しやすいから。
○ 大学とのつながりを仕事でも活かしやすいと思うため。
(愛知県・理系)
(岡山県・文系) | ○ 住みやすい地域であったから。
○ 知ってる場所だから。
○ 住み慣れた町だから。
(岡山県・文系)
(岡山県・理系)
(広島県・理系) |
|--|--|

<大学キャンパス所在地で働きたくない理由（自由回答）>

※カッコ内は地元地域・文理別

- | | |
|--|--|
| ○ 住み心地は良いが、実家との距離がたいへん離れており、いざというときにすぐに駆けつけられないため。
(静岡県・理系) | ○ 自分のつきたい職がないから。
○ 地元へ帰ることを決めていたから。
○ 地元から遠く、どこに行くにも交通の便が悪いので。
(兵庫県・理系)
(鳥取県・文系)
(島根県・理系) |
| ○ 両親が住む実家が遠すぎるから。
○ あくまで大学のために行っている場所だから。
(三重県・文系)
(兵庫県・文系) | ○ 都心に出るのに不便だから。
○ 地元へ帰りたいから。
○ どこに行くにも不便である。自分のやりたい仕事がない。
(岡山県・文系)
(広島県・文系)
(宮崎県・理系) |
| ○ 地元から遠いから。
○ 今まで住んだ経験のない都道府県に住んでみたいから。
(兵庫県・理系) | |

11-6 地域以外出身者の大学キャンパス所在地での就職に対する不安度

四国

【四国（徳島県、香川県、愛媛県、高知県）】

■ 大学キャンパス所在地での就職に対する不安度（大学生・就職先確定者/単一回答） ※四国以外出身者ベース（%）

	就職活動	n	不安度 (%)				不安あった/ある・計	不安なかった/ない・計		
			(不安は) あった/ある	(不安は) 多少あった/ある	どちらとも いえない	(不安は) あまりなかった/あまりない			(不安は) 全くなかった/全くない	
四国以外出身者 全体	開始前	*(34)	35.3	11.8	26.5	11.8	14.7	47.1	26.5	
	開始後	*(34)	32.4	17.6	26.5	11.8	11.8	50.0	23.5	
四国以外出身者	中国	開始前	*(16)	31.3	6.3	25.0	12.5	25.0	37.5	37.5
		開始後	*(16)	25.0	12.5	25.0	18.8	18.8	37.5	37.5
	京阪神	開始前	*(6)	16.7		50.0	16.7	16.7	16.7	33.3
		開始後	*(6)	16.7		50.0	16.7	16.7	16.7	33.3
	近畿	開始前	*(4)		50.0		25.0	25.0	50.0	25.0
		開始後	*(4)		50.0		25.0	25.0	75.0	-
	その他地域	開始前	*(8)		62.5		25.0	12.5	87.5	-
		開始後	*(8)		62.5		25.0	12.5	87.5	-

「*」: n数が50未満の場合は参考値として掲載

※不安あった/ある・計: 「(不安は) あった/ある」+「(不安は) 多少あった/ある」

※各地域はn数の多い上位3地域を掲載

※不安なかった/ない・計: 「(不安は) あまりなかった/あまりない」+「(不安は) 全くなかった/全くない」

■ 四国以外出身者のコメント

<大学キャンパス所在地で働くことに不安はあった/ある理由（自由回答）> ※カッコ内は地元地域・文理別

- | | |
|---|---------------------------------|
| ○ 生活していけるか不安だったから。 (愛知県・理系) | ○ まだまだ知らないところもあるから。 (岡山県・文系) |
| ○ 実家が遠い。 (三重県・文系) | ○ 田舎すぎるから。 (広島県・理系) |
| ○ 企業数が少なく、あまり働きたいと思える企業に出合っていない。 (奈良県・文系) | ○ やりたいことを妥協しないといけないから。 (宮崎県・理系) |

<大学キャンパス所在地で働くことに不安はなかった/ない理由（自由回答）> ※カッコ内は地元地域・文理別

- | | |
|------------------------|---------------------|
| ○ 住み慣れた土地なので。 (兵庫県・文系) | ○ 慣れた町だから。 (広島県・理系) |
| ○ 友達がいるから。 (岡山県・理系) | |

12-1 各地域の傾向・雇用と経済状況

九州

【九州（福岡県、佐賀県、長崎県、熊本県、大分県、宮崎県、鹿児島県、沖縄県）】



大学キャンパス所在地が【九州】である学生の、出身地・就職先分布を見ると、「①地域出身・地域内就職者」が6割強で最も多く、次いで「②地域出身・地域以外就職者」が約3割であるが、九州出身者（①+②）のうち、3割強が地域以外への就職となっている。九州以外の就職先は「首都圏」が突出し、次いで「京阪神」「中国」が続く。2017年卒（前年調査）と比べると、九州就職者の割合が若干上昇している。

九州出身者における地元の就職意向は、就職活動開始後で「働きたい・計」は、6割後半から7割へ増加している。地元で働きたい理由としては、「安心できる環境で働きたかった」「地元で活躍したいと思ったから」「慣れた土地で働きたいから」「地元で愛着があるから」「両親がいて、安心だから」といった地元への貢献や愛着などの理由が多く見られる。

地元で就職することへの不安度は、就職活動開始前は「不安はなかった/ない・計」が5割後半で、開始後はやや減少した。一方で、「不安はあった/ある・計」はやや増加している。前者の理由としては、「元々地元で働くことを志望していたため」「家族に相談しやすく、土地勤のある環境のため」、後者は、「自立の機会が失われているから」「県外と比較すると待遇があまり良くないので、奨学金の返済を考えると地元で働くことは不安」「もっと広い世界を知っておいた方がいいと思った」などが見られる。

九州以外出身者に、【九州】での就職意向を聞いたところ、「働きたい・計」が約4割。働きたい理由としては、「土地勤があるから」「住みやすいから」などの理由が見られる。

地域の雇用と経済状況

都道府県	国勢調査人口 (2015年)	産業別就業人口 (2015年)				求人状況 (2015年)		完全失業率 (2016年)
		総数	第1次産業	第2次産業	第3次産業	有効求人人数	有効求人倍率	
全国	127,094,745	58,919,036	2,221,699	13,920,834	39,614,567	2,373,739	1.20	3.1
福岡	5,101,556	2,254,095	62,642	454,485	1,624,909	101,060	1.11	3.5
佐賀	832,832	410,237	34,634	96,255	266,782	15,398	0.93	2.1
長崎	1,377,187	644,154	47,812	125,674	450,488	25,383	0.97	2.8
熊本	1,786,170	834,257	80,001	171,591	563,243	34,485	1.11	3.2
大分	1,166,338	546,167	36,475	121,915	363,361	22,689	1.05	2.6
宮崎	1,104,069	519,210	56,021	107,057	345,159	22,871	1.03	2.3
鹿児島	1,648,177	753,855	70,249	143,838	525,606	31,516	0.87	2.8
沖縄	1,433,566	589,634	26,593	81,508	433,334	23,636	0.84	4.4
九州・計	14,449,895	6,551,609	414,427	1,302,323	4,572,882	277,038	0.99	3.0

※地域計は地域平均を100、各都道府県は全国平均を100として指数化

都道府県	事業所数		企業等数		県内総生産(実質)	
	総数 (2014年)	指数	総数 (2014年)	指数	実額(100万円) (2014年)	指数
全国	5,926,804	-	4,098,284	-	544,894,728	-
福岡	232,701	184.5	154,223	176.9	18,627,317	160.7
佐賀	40,450	32.1	28,423	32.6	2,939,621	25.4
長崎	67,074	53.2	47,991	55.0	4,525,788	39.0
熊本	81,840	64.9	58,158	66.7	5,959,185	51.4
大分	57,778	45.8	40,870	46.9	4,628,898	39.9
宮崎	56,479	44.8	40,524	46.5	3,851,394	33.2
鹿児島	82,752	65.6	57,860	66.4	5,618,623	48.5
沖縄	70,329	55.8	51,812	59.4	4,174,854	36.0
九州・計	689,403	128.0	479,861	128.8	50,325,680	101.6

12-2 各地域の就職先分布

九州

【九州（福岡県、佐賀県、長崎県、熊本県、大分県、宮崎県、鹿児島県、沖縄県）】

■ 出身地・就職先分布（大学生・就職先確定者/単一回答）

(%)

		n	①地域出身・地域内就職者	②地域出身・地域以外就職者	③地域以外出身・地域内就職者	④地域以外出身・地域以外就職者
所在地全体		(255)	61.6		29.4	2.4 6.7
所在地	福岡県	(106)	36.8	29.2	13.2	20.8
	佐賀県	*(16)	12.5	6.3	81.3	
	長崎県	*(23)	39.1	26.1	34.8	
	熊本県	*(36)	44.4	13.9	5.6	36.1
	大分県	*(27)	44.4	14.8	3.7	37.0
	宮崎県	*(13)	30.8	15.4	53.8	
	鹿児島県	*(12)	25.0	33.3	8.3	33.3
	沖縄県	*(22)	45.5	31.8	13.6	9.1

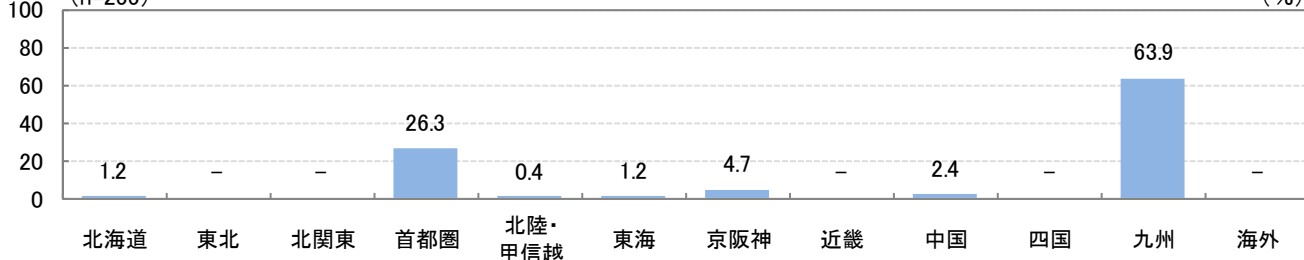
「*」: n数が50未満の場合は参考値として掲載

「所在地」: 大学キャンパス所在地

■ 大学キャンパス所在地から見た就職先分布（大学生・就職先確定者/単一回答）

(n=255)

(%)



【参考）2017年卒】

■ 出身地・就職先分布（大学生・就職先確定者/単一回答）

(%)

		n	①地域出身・地域内就職者	②地域出身・地域以外就職者	③地域以外出身・地域内就職者	④地域以外出身・地域以外就職者
所在地全体		(401)	57.1		25.9	3.5 13.5
所在地	福岡県	(160)	34.4	24.4	16.3	25.0
	佐賀県	*(12)	8.3	8.3	83.3	
	長崎県	*(32)	28.1	18.8	9.4	43.8
	熊本県	(70)	42.9	28.6	1.4	27.1
	大分県	*(36)	13.9	19.4	2.8	63.9
	宮崎県	*(22)	36.4	27.3	9.1	27.3
	鹿児島県	*(28)	21.4	28.6	50.0	
	沖縄県	*(41)	56.1	12.2	4.9	26.8

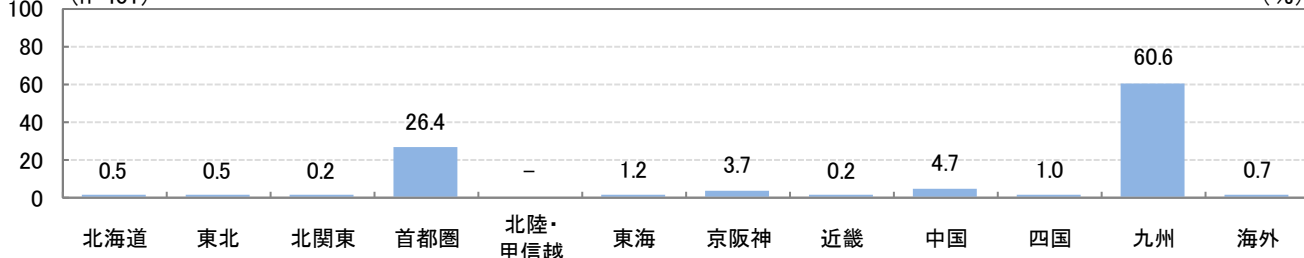
「*」: n数が50未満の場合は参考値として掲載

「所在地」: 大学キャンパス所在地

■ 大学キャンパス所在地から見た就職先分布（大学生・就職先確定者/単一回答）

(n=401)

(%)



12-3 各地域の地元就職意向

九州

【九州（福岡県、佐賀県、長崎県、熊本県、大分県、宮崎県、鹿児島県、沖縄県）】

■ 地域出身者における地元就職意向（大学生・就職先確定者/単一回答）※九州出身者ベース

※全体は地域単位、各都道府県は都道府県単位で分類しているため、全体と各地域の都道府県合計の構成比は一致しない。
 (%)

	就職活動	n	働きたい				働きたくない		働きたい・計	働きたくない・計
			働きたい	どちらかという 働きたい	どちらとも いえない	どちらかという 働きたくない	働きたくない			
九州出身者 全体	開始前	(232)	49.1	18.1	14.7	6.0	12.1	67.2	18.1	
	開始後	(232)	47.8	22.8	14.2	6.0	9.1	70.7	15.1	
九州出身者	福岡県	開始前	(70)	55.7	21.4	12.9	7.1	2.9	77.1	10.0
		開始後	(70)	57.1	28.6	11.4	1.4	1.4	85.7	2.9
	佐賀県	開始前	*(2)	100.0					100.0	-
		開始後	*(2)	100.0					100.0	-
	長崎県	開始前	*(15)	46.7	20.0	20.0	6.7	6.7	66.7	13.3
		開始後	*(15)	53.3	20.0	13.3	13.3		73.3	13.3
	熊本県	開始前	*(21)	66.7	28.6	4.8			95.2	-
		開始後	*(21)	76.2	14.3	9.5			90.5	-
	大分県	開始前	*(16)	37.5	12.5	18.8	6.3	25.0	50.0	31.3
		開始後	*(16)	37.5	37.5	6.3	18.8		75.0	18.8
	宮崎県	開始前	*(6)	33.3	16.7	16.7	16.7	16.7	50.0	33.3
		開始後	*(6)	50.0	33.3	16.7			50.0	16.7
	鹿児島県	開始前	*(7)	42.9	14.3	42.9			57.1	42.9
		開始後	*(7)	28.6	28.6	28.6	14.3		57.1	42.9
	沖縄県	開始前	*(17)	41.2	11.8	29.4	5.9	11.8	52.9	17.6
		開始後	*(17)	35.3	5.9	23.5	23.5	11.8	41.2	35.3

【*】:n数が50未満の場合は参考値として掲載

※働きたい・計:「働きたい」+「どちらかという働きたい」

※働きたくない・計:「どちらかという働きたくない」+「働きたくない」

■ 九州出身者のコメント

<地元で働きたい理由(自由回答)> ※カッコ内は地元地域・文理別

- | | |
|---|--|
| <ul style="list-style-type: none"> ○ 地元で活躍したいと思ったから。(福岡県・文系) ○ 慣れた土地で働きたいから。(福岡県・理系) ○ 安心できる環境で働きたかった。(福岡県・理系) ○ ひとり暮らしに不安があるため、地元の方が安心するから。(佐賀県・理系) ○ 地元へ愛着があるから。(長崎県・文系) ○ 地元へ貢献したいという思いは最初からあった。(熊本県・文系) ○ 熊本地震の影響もあり、家族が心配なため。(熊本県・文系) | <ul style="list-style-type: none"> ○ 親も近くにいて安心するため。また経済的にも余裕が出てくると考えているため。(熊本県・理系) ○ 地元の方がお金がたまるから。(大分県・文系) ○ 両親がいて、安心だから。(大分県・理系) ○ 生まれ育った場所だから。(宮崎県・文系) ○ 地元へ貢献したい。(鹿児島県・文系) ○ 両親の要望に応えることができるから。(鹿児島県・理系) ○ 地元へ貢献したいという思いと、愛着があり住みやすいため。(沖縄県・理系) |
|---|--|

<地元で働きたくない理由(自由回答)> ※カッコ内は地元地域・文理別

- | | |
|---|--|
| <ul style="list-style-type: none"> ○ 日本の中心で働きたいから。(福岡県・文系) ○ 視野を広く持ちたい。(福岡県・理系) ○ たくさんの人と関わりたいから。(佐賀県・文系) ○ 地元へ企業がない。(佐賀県・理系) ○ 地元へ自分の基準での優良企業がない。(熊本県・文系) ○ 県外へ出たい。(大分県・理系) ○ 自分が働きたいと思う職がない。(大分県・理系) ○ 都会で働きたいから。(宮崎県・文系) | <ul style="list-style-type: none"> ○ 地元へ営業所がほとんどないから。(宮崎県・理系) ○ 田舎なので交通機関が不便。(鹿児島県・文系) ○ これまでずっと地元で、実家で暮らしてきたので、外に出た方が社会勉強になると思うから。(鹿児島県・文系) ○ 地元の仕事は給与が低く種類も少ないため。(沖縄県・文系) ○ 地元から離れ、頑張りたいと思ったため。(沖縄県・文系) |
|---|--|

12-4 各地域の地元就職に対する不安度

九州

【九州（福岡県、佐賀県、長崎県、熊本県、大分県、宮崎県、鹿児島県、沖縄県）】

■ 地域出身者における地元就職への不安度（大学生・就職先確定者/単一回答）※九州出身者ベース

※全体は地域単位、各都道府県は都道府県単位で分類しているため、全体と各地域の都道府県合計の構成比は一致しない。
 (%)

	就職活動	n	(不安は) あった/ある		(不安は) 多少あった/ある		どちらとも いえない	(不安は) あまりなかった/あまりない		(不安は) 全くなかった/全くない		不安あった/ある・計	不安なかった/ない・計	
九州出身者 全体	開始前	(232)	15.1	12.5	15.5	19.8	37.1				27.6	56.9		
	開始後	(232)	13.4	16.8	15.9	19.4	34.5				30.2	53.9		
九州出身者	福岡県	開始前	(70)	21.4	11.4	11.4	18.6	37.1				32.9	55.7	
		開始後	(70)	21.4	14.3	11.4	17.1	35.7				35.7	52.9	
	佐賀県	開始前	*(2)	50.0				50.0				-	100.0	
		開始後	*(2)	50.0				50.0				50.0	50.0	
	長崎県	開始前	*(15)	33.3		20.0		33.3		6.7	6.7	53.3	13.3	
		開始後	*(15)	20.0		26.7		20.0		26.7		6.7	6.7	46.7
	熊本県	開始前	*(21)	14.3	14.3	9.5	19.0	42.9				28.6	61.9	
		開始後	*(21)	9.5	14.3	19.0	14.3	42.9				23.8	57.1	
	大分県	開始前	*(16)	12.5	6.3	43.8		37.5				12.5	81.3	
		開始後	*(16)	18.8	12.5	37.5		31.3				18.8	68.8	
	宮崎県	開始前	*(6)	16.7	50.0			33.3				16.7	33.3	
		開始後	*(6)	33.3		33.3		16.7	16.7				66.7	16.7
	鹿児島県	開始前	*(7)	28.6		14.3	28.6		28.6				42.9	57.1
		開始後	*(7)	57.1				28.6		14.3				57.1
	沖縄県	開始前	*(17)	17.6	23.5		29.4		29.4				17.6	58.8
		開始後	*(17)	5.9	17.6	23.5		29.4		23.5				23.5

【*】: n数が50未満の場合は参考値として掲載

※不安あった/ある・計: 「(不安は) あった/ある」+ 「(不安は) 多少あった/ある」

※不安なかった/ない・計: 「(不安は) あまりなかった/あまりない」+ 「(不安は) 全くなかった/全くない」

■ 九州出身者のコメント

<地元で働くことに不安はあった/ある理由(自由回答)> ※カッコ内は地元地域・文理別

- | | |
|------------------------------------|---|
| ○ 自立の機会が失われているから。(福岡県・文系) | ○ 本当にやりたい業務ではなかったから。(大分県・理系) |
| ○ 地元の採用枠に限りがあるから。(佐賀県・理系) | ○ 賃金が安いから。(宮崎県・文系) |
| ○ 地元は働き口が少なかったから。(長崎県・文系) | ○ 仕事があるか分からなかった。(鹿児島県・文系) |
| ○ 就職先の数が少ない。(長崎県・文系) | ○ 視野が変わらない気がした。(沖縄県・文系) |
| ○ 地方が今後衰退していく心配はある。(熊本県・文系) | ○ 県外と比較すると待遇があまり良くないので、奨学金の返済を考えると地元で働くことは不安。(沖縄県・理系) |
| ○ もっと、広い世界を知っておいた方がいいと思った。(熊本県・理系) | |

<地元で働くことに不安はなかった/ない理由(自由回答)> ※カッコ内は地元地域・文理別

- | | |
|------------------------------------|--|
| ○ 地元勤務可能な企業を選んでいたので。(福岡県・文系) | ○ 両親がいて安心だから。(大分県・理系) |
| ○ よく知っているから生活しやすい。(福岡県・理系) | ○ 他の地域と比較して、地元のことを最もよく知っているから。(大分県・理系) |
| ○ 地元の方が慣れているから。(福岡県・理系) | ○ 地元の安心感があるから。(宮崎県・文系) |
| ○ 1人で知らないところで暮らすより安心だから。(福岡県・理系) | ○ 生まれ育った場所で働きたいと思っていたから。(宮崎県・文系) |
| ○ 慣れているから。(佐賀県・文系) | ○ 家族に相談しやすく、土地勘のある環境のため。(宮崎県・理系) |
| ○ 暮らしやすいから。(長崎県・文系) | ○ 地元に近いという精神的な安心感。(鹿児島県・理系) |
| ○ 給与以外ではストレスが溜まらない環境にあるから。(熊本県・文系) | ○ 親の介護がしやすくなるから。(沖縄県・文系) |
| ○ 元々地元で働くことを志望していたため。(大分県・文系) | |

12-5 地域以外出身者の大学キャンパス所在地での就職意向

九州

【九州（福岡県、佐賀県、長崎県、熊本県、大分県、宮崎県、鹿児島県、沖縄県）】

■ 大学キャンパス所在地での就職意向（大学生・就職先確定者/単一回答） ※九州以外出身者ベース

		n	(%)				働きたい・計	働きたくない・計		
			働きたい	どちらかという 働きたい	どちらとも いえない	どちらかという 働きたくない	働きたくない			
九州以外出身者 全体		*(23)	26.1	13.0	30.4	13.0	17.4	39.1	30.4	
九州 以外 出身者	中国	*(12)	33.3		25.0	25.0	8.3	8.3	58.3	16.7
	北海道	*(2)		50.0		50.0			-	50.0
	首都圏	*(2)		50.0		50.0			-	50.0
	その他地域	*(7)	28.6		28.6	14.3	28.6		28.6	42.9

「*」: n数が50未満の場合は参考値として掲載

※各地域はn数の多い上位3地域を掲載

※働きたい・計: 「働きたい」+「どちらかという働きたい」

※働きたくない・計: 「どちらかという働きたくない」+「働きたくない」

■ 九州以外出身者のコメント

<大学キャンパス所在地で働きたい理由（自由回答）>

※カッコ内は地元地域・文理別

- 土地勘があるから。 (島根県・文系)
- 交通環境が良いから。 (山口県・文系)
- 程よく都会で住みやすい環境だから。 (山口県・文系)
- 交通の便が良いから。 (山口県・文系)

- ご飯が美味しいから。 (山口県・理系)
- 住みやすいから。 (山口県・理系)
- 学生に関わるの楽しそう。 (海外・文系)

<大学キャンパス所在地で働きたくない理由（自由回答）>

※カッコ内は地元地域・文理別

- とても田舎だから。 (北海道・理系)
- 賃金が低い。 (福島県・理系)
- 田舎すぎる。 (神奈川県・文系)
- 地元に戻ってくるのが離れているため難しいから。 (岡山県・理系)

- 地元に戻りたいから。 (広島県・理系)
- 身につけているスキルを活用できなさそう。 (海外・文系)

12-6 地域以外出身者の大学キャンパス所在地での就職に対する不安度

九州

【九州（福岡県、佐賀県、長崎県、熊本県、大分県、宮崎県、鹿児島県、沖縄県）】

■ 大学キャンパス所在地での就職に対する不安度（大学生・就職先確定者/単一回答） ※九州以外出身者ベース (%)

	就職活動	n	(不安は) あった/ある		(不安は) 多少あった/ある		どちらとも いえない	(不安は) あまりなかった/あまりない		(不安は) 全くなかった/全くない		不安あった/ある・計	不安なかった/ない・計
九州以外出身者 全体	開始前	*(23)	8.7	8.7	17.4		21.7		43.5			17.4	65.2
	開始後	*(23)	8.7	13.0		21.7	13.0		43.5			21.7	56.5
九州以外出身者	中国	開始前	*(12)	16.7	16.7	8.3	8.3		50.0			33.3	58.3
		開始後	*(12)	16.7	16.7		16.7		50.0			33.3	50.0
	北海道	開始前	*(2)			50.0			50.0			-	100.0
		開始後	*(2)			50.0			50.0			-	100.0
	首都圏	開始前	*(2)					100.0				-	-
		開始後	*(2)					100.0				-	-
	その他地域	開始前	*(7)	14.3		42.9			42.9			-	85.7
		開始後	*(7)	14.3	14.3		28.6		42.9			14.3	71.4

「*」: n数が50未満の場合は参考値として掲載

※不安あった/ある・計: 「(不安は) あった/ある」+ 「(不安は) 多少あった/ある」

※各地域はn数の多い上位3地域を掲載

※不安なかった/ない・計: 「(不安は) あまりなかった/あまりない」+ 「(不安は) 全くなかった/全くない」

■ 九州以外出身者のコメント

<大学キャンパス所在地で働くことに不安はあった/ある理由(自由回答)> ※カッコ内は地元地域・文理別

○ 給料の安さ。 (海外・理系)

<大学キャンパス所在地で働くことに不安はなかった/ない理由(自由回答)> ※カッコ内は地元地域・文理別

○ 場所にこだわりのないため。 (岡山県・理系)

○ なじみがあるから。 (山口県・理系)

○ 大学で一人暮らしをしてその土地柄がなんとなくわかったから。 (広島県・理系)

○ 土地勘がある。 (海外・文系)

○ 大学で4年間過ごしてきたから。 (山口県・文系)

地域の雇用と経済状況

<一覧表>

資料出典

■ 学生数と初任給

「平成28年度学校基本調査」文部科学省

2016年の「大学数（短大を除く）」「学部学生数（全国、国立、公立、私立）」を掲載。

「平成28年賃金構造基本統計調査」厚生労働省

2016年の「大学卒の初任給」を掲載。

■ 人口と雇用

「平成27年国勢調査」総務省

2015年の「国勢調査人口」「産業別就業人口（総数、第1次産業、第2次産業、第3次産業）」を掲載。

「平成27年一般職業紹介状況（職業安定業務統計）」厚生労働省

2015年の「有効求人数」「有効求人倍率」を掲載。

「平成28年労働力調査」総務省統計局

2016年の「完全失業率」を掲載。

■ 産業

「平成26年経済センサス基礎調査」経済産業省

2014年の「事業所数」「企業等数」を掲載。

「県民経済計算」内閣府

2014年の「県内総生産（実質）」を掲載。

1 地域の雇用と経済状況

■ 学生数と初任給

都道府県	大学数 (短大を除く) (2016年)	大学生[学部学生数](2016年)				初任給(2016年)	
		全国	国立	公立	私立	実額(円) ※地域別は 単純平均	指数 (東京を100と する)
全 国	777	2,567,030	444,204	131,406	1,991,420	203,400	96.3
北 海 道	37	77,556	25,578	4,822	47,156	194,100	91.9
北海道・計	37	77,556	25,578	4,822	47,156	194,100	91.9
青 森	10	14,972	6,080	2,241	6,651	184,900	87.5
岩 手	5	11,278	4,800	1,998	4,480	189,700	89.8
宮 城	14	48,006	12,568	1,801	33,637	199,300	94.3
秋 田	7	8,986	4,392	2,936	1,658	190,300	90.1
山 形	6	11,425	7,589	549	3,287	189,000	89.4
福 島	8	14,053	4,234	2,131	7,688	193,100	91.4
東北・計	50	108,720	39,663	11,656	57,401	191,050	90.4
茨 城	9	30,146	17,408	713	12,025	192,400	91.1
栃 木	9	19,594	4,160	—	15,434	205,700	97.3
群 馬	13	26,748	5,121	6,740	14,887	195,100	92.3
北関東・計	31	76,488	26,689	7,453	42,346	197,733	93.6
埼 玉	28	114,574	7,167	1,686	105,721	204,500	96.8
千 葉	27	100,426	10,992	728	88,706	205,000	97.0
京 東	137	659,782	46,011	6,910	606,861	211,300	100.0
神奈川	31	179,410	7,908	5,102	166,400	207,300	98.1
首都圏・計	223	1,054,192	72,078	14,426	967,688	207,025	98.0
新 潟	18	25,937	12,301	2,535	11,101	187,800	88.9
富 山	5	10,189	8,163	1,041	985	194,300	92.0
石 川	12	25,251	7,895	1,536	15,820	195,300	92.4
福 井	5	9,359	4,083	1,849	3,427	193,900	91.8
山 梨	7	16,008	3,888	4,494	7,626	199,000	94.2
長 野	9	14,533	9,100	341	5,092	198,700	94.0
北陸・甲信越・計	56	101,277	45,430	11,796	44,051	194,833	92.2
岐 阜	12	19,292	5,707	982	12,603	195,200	92.4
静 岡	14	32,895	9,607	4,113	19,175	200,600	94.9
愛 知	50	173,266	19,046	7,960	146,260	205,000	97.0
三 重	7	13,615	6,083	426	7,106	199,000	94.2
東海・計	83	239,068	40,443	13,481	185,144	199,950	94.6
京 都	34	141,385	17,441	3,796	120,148	200,800	95.0
大 阪	55	215,824	19,699	12,430	183,695	204,300	96.7
兵 庫	37	112,892	12,386	8,020	92,486	199,500	94.4
京阪神・計	126	470,101	49,526	24,246	396,329	201,533	95.4
滋 賀	8	29,445	4,585	2,557	22,303	200,900	95.1
奈 良	11	19,539	3,243	1,696	14,600	199,600	94.5
和 歌 山	3	6,986	4,051	944	1,991	195,900	92.7
近畿・計	22	55,970	11,879	5,197	38,894	198,800	94.1
鳥 取	3	6,650	5,258	1,230	162	182,900	86.6
島 根	2	6,652	5,376	1,276	—	187,500	88.7
岡 山	17	37,653	10,148	1,888	25,617	192,400	91.1
広 島	20	54,586	10,942	6,683	36,961	198,200	93.8
山 口	10	17,864	8,744	4,476	4,644	190,500	90.2
中国・計	52	123,405	40,468	15,553	67,384	190,300	90.1
徳 島	4	11,946	6,732	—	5,214	193,700	91.7
香 川	4	9,049	5,652	357	3,040	194,500	92.0
愛 媛	5	15,396	8,114	412	6,870	190,300	90.1
高 知	3	8,417	4,947	3,470	—	188,200	89.1
四国・計	16	44,808	25,445	4,239	15,124	191,675	90.7
福 岡	34	107,057	18,683	8,924	79,450	194,800	92.2
佐 賀	2	7,759	6,023	—	1,736	191,800	90.8
長 崎	10	16,814	7,544	2,986	6,284	185,200	87.6
熊 本	9	25,388	7,981	2,134	15,273	186,900	88.5
大 分	5	14,560	5,009	337	9,214	193,200	91.4
宮 崎	7	10,417	4,686	1,322	4,409	185,500	87.8
鹿 児 島	6	15,250	9,798	—	5,452	186,400	88.2
沖 縄	8	18,200	7,281	2,834	8,085	165,900	78.5
九州・計	81	215,445	67,005	18,537	129,903	186,213	88.1

資料出典：「平成28年度学校基本調査」文部科学省、「平成28年賃金構造基本統計調査」厚生労働省

2 地域の雇用と経済状況

■ 人口と雇用

都道府県	国勢調査人口 (2015年)	産業別就業人口(2015年)				求人状況(2015年)		完全失業率 (2016年)
		総数	第1次産業	第2次産業	第3次産業	有効求人数	有効求人 倍率	
全国	127,094,745	58,919,036	2,221,699	13,920,834	39,614,567	2,373,739	1.20	3.1
北海道	5,381,733	2,435,098	170,336	411,569	1,718,253	98,036	0.96	3.6
北海道・計	5,381,733	2,435,098	170,336	411,569	1,718,253	98,036	0.96	3.6
青森	1,308,265	625,970	75,300	124,032	407,585	25,905	0.91	4.0
岩手	1,279,594	636,329	67,731	159,640	400,306	28,295	1.19	2.4
宮城	2,333,899	1,077,927	47,017	246,510	760,125	54,922	1.33	3.2
秋田	1,023,119	482,867	46,456	115,978	312,620	20,733	1.05	3.2
山形	1,123,891	562,087	51,681	159,873	338,284	23,836	1.21	2.4
福島	1,914,039	922,133	59,780	271,326	555,204	43,059	1.46	2.6
東北・計	8,982,807	4,307,313	347,965	1,077,359	2,774,124	196,750	1.19	3.0
茨城	2,916,976	1,400,684	78,996	399,707	864,715	46,897	1.13	2.9
栃木	1,974,255	963,969	53,177	296,120	578,864	35,272	1.06	2.7
群馬	1,973,115	966,060	47,943	297,919	591,710	33,325	1.24	2.5
北関東・計	6,864,346	3,330,713	180,116	993,746	2,035,289	115,494	1.14	2.7
埼玉	7,266,534	3,484,648	55,488	803,861	2,367,338	76,010	0.85	3.1
千葉	6,222,666	2,879,944	80,221	559,952	2,082,474	73,010	1.00	2.9
東京	13,515,271	5,858,959	22,690	898,380	4,226,110	341,430	1.75	3.2
神奈川	9,126,214	4,121,817	34,368	867,104	2,970,267	100,153	0.93	3.1
首都圏・計	36,130,685	16,345,368	192,767	3,129,297	11,646,189	590,603	1.13	3.1
新潟	2,304,264	1,140,840	65,717	323,075	728,878	47,554	1.20	2.8
富山	1,066,328	538,839	17,599	178,261	334,575	24,351	1.48	2.3
石川	1,154,008	572,661	17,289	156,786	375,106	26,849	1.48	2.3
福井	786,740	399,169	14,826	122,602	254,676	17,666	1.59	1.9
山梨	834,930	408,814	29,367	113,674	257,263	13,722	0.98	2.6
長野	2,098,804	1,069,860	96,899	304,510	643,203	44,275	1.25	2.5
北陸・甲信越・計	8,245,074	4,130,183	241,697	1,198,908	2,593,701	174,417	1.33	2.4
岐阜	2,031,903	1,015,916	31,350	326,393	627,696	44,815	1.52	2.4
静岡	3,700,305	1,865,154	70,905	600,751	1,136,779	66,746	1.17	2.5
愛知	7,483,128	3,668,611	75,997	1,174,385	2,249,542	145,110	1.54	2.4
三重	1,815,865	872,773	31,229	270,322	541,969	35,014	1.30	2.0
東海・計	15,031,201	7,422,454	209,481	2,371,851	4,555,986	291,685	1.38	2.3
京都	2,610,353	1,192,645	24,472	257,071	807,002	53,567	1.16	3.1
大阪	8,839,469	3,777,655	19,067	837,772	2,588,183	185,035	1.20	4.0
兵庫	5,534,800	2,443,786	48,098	609,949	1,685,535	83,442	0.98	3.4
京阪神・計	16,984,622	7,414,086	91,637	1,704,792	5,080,720	322,044	1.11	3.5
滋賀	1,412,916	677,976	17,935	220,904	414,488	23,957	1.05	2.5
奈良	1,364,316	590,818	15,507	133,653	422,971	20,256	0.99	3.2
和歌山	963,579	445,326	38,997	96,639	297,145	15,467	1.05	2.0
近畿・計	3,740,811	1,714,120	72,439	451,196	1,134,604	59,680	1.03	2.6
鳥取	573,441	280,925	24,671	59,764	187,826	12,915	1.14	2.4
島根	694,352	342,994	26,608	77,033	230,774	14,817	1.24	1.7
岡山	1,921,525	900,871	41,206	234,984	580,527	46,760	1.47	2.7
広島	2,843,990	1,336,568	41,312	347,007	904,269	66,475	1.47	2.7
山口	1,404,729	645,035	31,011	165,051	435,596	26,585	1.20	2.4
中国・計	7,438,037	3,506,393	164,808	883,839	2,338,992	167,552	1.30	2.4
徳島	755,733	342,906	28,086	80,079	223,895	14,497	1.17	2.7
香川	976,263	452,644	23,823	113,711	301,401	24,036	1.40	2.6
愛媛	1,385,262	642,741	47,194	148,409	416,461	28,227	1.22	2.6
高知	728,276	323,408	36,923	53,755	222,070	13,681	0.93	3.3
四国・計	3,845,534	1,761,699	136,026	395,954	1,163,827	80,441	1.18	2.8
福岡	5,101,556	2,254,095	62,642	454,485	1,624,909	101,060	1.11	3.5
佐賀	832,832	410,237	34,634	96,255	266,782	15,398	0.93	2.1
長崎	1,377,187	644,154	47,812	125,674	450,488	25,383	0.97	2.8
熊本	1,786,170	834,257	80,001	171,591	563,243	34,485	1.11	3.2
大分	1,166,338	546,167	36,475	121,915	363,361	22,689	1.05	2.6
宮崎	1,104,069	519,210	56,021	107,057	345,159	22,871	1.03	2.3
鹿児島	1,648,177	753,855	70,249	143,838	525,606	31,516	0.87	2.8
沖縄	1,433,566	589,634	26,593	81,508	433,334	23,636	0.84	4.4
九州・計	14,449,895	6,551,609	414,427	1,302,323	4,572,882	277,038	0.99	3.0

資料出典：「平成27年国勢調査」総務省、「平成27年一般職業紹介状況（職業安定業務統計）」厚生労働省、「平成28年労働力調査」総務省統計局

3 地域の雇用と経済状況

■ 産業

※地域計は地域平均を100、各都道府県は全国平均を100として指数化

都道府県	事業所数		企業等数		県内総生産(実質)	
	総数 (2014年)	指数	総数 (2014年)	指数	実額(100万円) (2014年)	指数
全国	5,926,804	-	4,098,284	-	544,894,728	-
北海道	252,036	199.9	166,722	191.2	19,155,372	165.2
北海道・計	252,036	46.8	166,722	44.7	19,155,372	38.7
青森	62,963	49.9	44,848	51.4	4,575,020	39.5
岩手	63,093	50.0	42,132	48.3	4,902,490	42.3
宮城	106,438	84.4	66,240	76.0	9,426,798	81.3
秋田	53,593	42.5	38,125	43.7	3,664,598	31.6
山形	60,110	47.7	44,532	51.1	4,274,129	36.9
福島	93,299	74.0	66,101	75.8	8,038,305	69.3
東北・計	439,496	81.6	301,978	81.1	34,881,340	70.4
茨城	125,804	99.8	89,405	102.5	12,357,883	106.6
栃木	93,428	74.1	67,579	77.5	8,827,694	76.1
群馬	97,750	77.5	73,310	84.1	8,415,457	72.6
北関東・計	316,982	58.8	230,294	61.8	29,601,034	59.8
埼玉	264,561	209.8	181,346	208.0	22,213,875	191.6
千葉	208,949	165.7	137,215	157.4	21,332,102	184.0
東京	728,710	577.9	477,077	547.1	99,344,092	856.9
神奈川	323,506	256.5	212,233	243.4	32,022,460	276.2
首都圏・計	1,525,726	283.2	1,007,871	270.5	174,912,529	353.1
新潟	122,378	97.0	87,796	100.7	9,083,911	78.4
富山	56,188	44.6	40,306	46.2	4,698,387	40.5
石川	64,968	51.5	46,779	53.6	4,950,016	42.7
福井	45,272	35.9	33,636	38.6	3,367,214	29.0
山梨	46,293	36.7	34,998	40.1	3,480,932	30.0
長野	115,539	91.6	83,147	95.4	8,842,699	76.3
北陸・甲信越・計	450,638	83.6	326,662	87.7	34,423,159	69.5
岐阜	106,590	84.5	79,927	91.7	7,649,201	66.0
静岡	185,519	147.1	135,272	155.1	16,729,982	144.3
愛知	338,644	268.5	233,286	267.5	37,777,919	325.9
三重	85,244	67.6	60,077	68.9	9,025,786	77.9
東海・計	715,997	132.9	508,562	136.5	71,182,888	143.7
京都	127,561	101.2	92,851	106.5	10,533,717	90.9
大阪	446,119	353.8	309,670	355.1	39,461,732	340.4
兵庫	237,177	188.1	166,097	190.5	21,053,420	181.6
京阪神・計	810,857	150.5	568,618	152.6	71,048,869	143.4
滋賀	60,552	48.0	41,419	47.5	6,474,394	55.8
奈良	51,627	40.9	36,810	42.2	3,783,339	32.6
和歌山	51,459	40.8	39,346	45.1	3,725,059	32.1
近畿・計	163,638	30.4	117,575	31.6	13,982,792	28.2
鳥取	28,556	22.6	19,148	22.0	1,964,100	16.9
島根	38,306	30.4	26,655	30.6	2,542,392	21.9
岡山	88,332	70.0	60,280	69.1	7,935,086	68.4
広島	138,703	110.0	94,428	108.3	11,898,420	102.6
山口	67,467	53.5	45,603	52.3	6,430,837	55.5
中国・計	361,364	67.1	246,114	66.1	30,770,835	62.1
徳島	40,140	31.8	29,622	34.0	3,180,312	27.4
香川	51,340	40.7	35,760	41.0	3,914,846	33.8
愛媛	69,844	55.4	50,095	57.5	5,094,292	43.9
高知	39,343	31.2	28,550	32.7	2,420,780	20.9
四国・計	200,667	37.2	144,027	38.7	14,610,230	29.5
福岡	232,701	184.5	154,223	176.9	18,627,317	160.7
佐賀	40,450	32.1	28,423	32.6	2,939,621	25.4
長崎	67,074	53.2	47,991	55.0	4,525,788	39.0
熊本	81,840	64.9	58,158	66.7	5,959,185	51.4
大分	57,778	45.8	40,870	46.9	4,628,898	39.9
宮崎	56,479	44.8	40,524	46.5	3,851,394	33.2
鹿児島	82,752	65.6	57,860	66.4	5,618,623	48.5
沖縄	70,329	55.8	51,812	59.4	4,174,854	36.0
九州・計	689,403	128.0	479,861	128.8	50,325,680	101.6

資料出典：「平成26年経済センサス基礎調査」経済産業省、「県民経済計算」内閣府

大学生の地域間移動に関するレポート2018

2017年10月

株式会社リクルートキャリア


就職みらい研究所

<http://data.recruitcareer.co.jp>

【転載等の連絡先】

株式会社リクルートキャリア 広報部 社外広報グループ宛

Mail : kouho@waku-2.com



大学生の地域間移動に関するレポート 2018
2017年10月発行
株式会社リクルートキャリア
就職みらい研究所
<http://data.recruitcareer.co.jp/>