

## 「大学生の地域間移動に関するレポート」 — 大学キャンパス所在地から見る、就職予定先所在地までのパターン —

就職みらい研究所では、2016年卒の就職を意向する大学生を対象に、通学先の大学キャンパス所在地を基点とし、出身地および就職予定先所在地との関係を分析致しました。その分析結果を地域毎にまとめましたので、ご報告いたします。

### 内容

調査概要	・・・ P2
「学校基本調査」（文部科学省）より見る、各地域における学生の分布	・・・ P3
サマリー	・・・ P4

### 地域毎のまとめ

※各地域ページは、以下の【1】～【4】から構成されています。

【1】各地域の就職先分布 【2】各地域の地元就職意向 【3】各地域の地元就職に対する不安度 【4】各地域の地元就職意向、不安度 ※該当地域に通学している大学生ベース

1) レポートの見方	・・・ P7
2) 北海道	・・・ P8
3) 東北（青森県、岩手県、宮城県、秋田県、山形県、福島県）	・・・ P12
4) 北関東（茨城県、栃木県、群馬県）	・・・ P16
5) 首都圏（埼玉県、千葉県、東京都、神奈川県）	・・・ P20
6) 北陸・甲信越（新潟県、富山県、石川県、福井県、山梨県、長野県）	・・・ P24
7) 東海（岐阜県、静岡県、愛知県、三重県）	・・・ P28
8) 京阪神（京都府、大阪府、兵庫県）	・・・ P32
9) 近畿（滋賀県、奈良県、和歌山県）	・・・ P36
10) 中国（鳥取県、島根県、岡山県、広島県、山口県）	・・・ P40
11) 四国（徳島県、香川県、愛媛県、高知県）	・・・ P44
12) 九州（福岡県、佐賀県、長崎県、熊本県、大分県、宮崎県、鹿児島県、沖縄県）	・・・ P48

### 地域の雇用と経済状況<一覧表>

1) 地域の雇用と経済状況【学生数と初任給】	・・・ P53
2) 地域の雇用と経済状況【人口と雇用】	・・・ P54
3) 地域の雇用と経済状況【産業】	・・・ P55

## 調査概要

**調査目的：** 大学キャンパス所在地毎に、大学生の出身地・就職先分布、地元就職意向、地元就職に対する不安定などの傾向を把握することで、各地域の特徴を明らかにする。

**調査方法：** インターネット調査

**調査時期：** 2015年8月19日～31日

**調査対象：** 『リクナビ2016』会員より、2016年3月卒業予定の大学生および大学院生333,827人（調査時点）

**回収数：** 大学生 8,044人 大学院生 1,628人 計 9,672人（回収率 2.9%）

### <本レポートの集計方法>

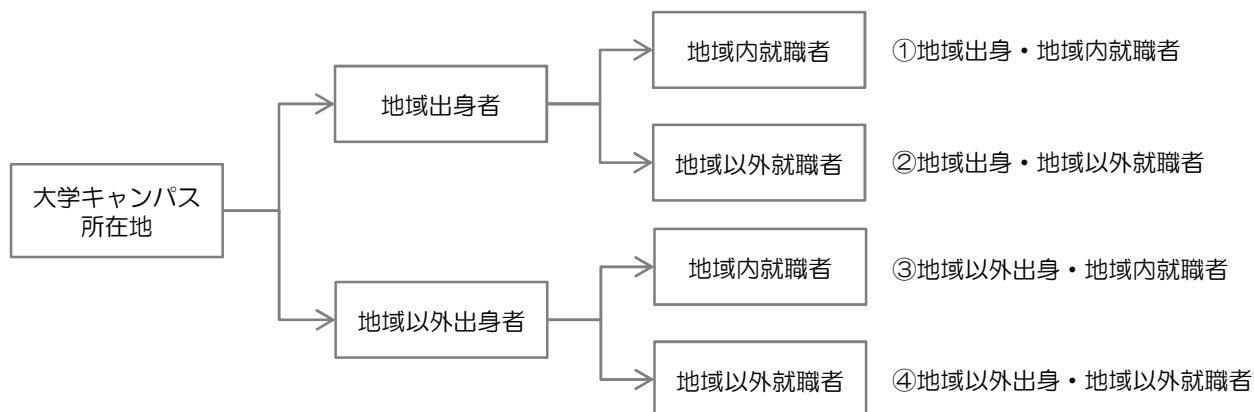
2015年8月15日時点で就職先が確定している大学生を対象を絞り、集計を実施した。  
各地域の集計対象サンプル数は以下のとおり。

全体	4,086
北海道	128
東北（青森県、岩手県、宮城県、秋田県、山形県、福島県）	268
北関東（茨城県、栃木県、群馬県）	104
首都圏（埼玉県、千葉県、東京都、神奈川県）	1,473
北陸・甲信越（新潟県、富山県、石川県、福井県、山梨県、長野県）	216
東海（岐阜県、静岡県、愛知県、三重県）	411
京阪神（京都府、大阪府、兵庫県）	568
近畿（滋賀県、奈良県、和歌山県）	137
中国（鳥取県、島根県、岡山県、広島県、山口県）	266
四国（徳島県、香川県、愛媛県、高知県）	139
九州（福岡県、佐賀県、長崎県、熊本県、大分県、宮崎県、鹿児島県、沖縄県）	376

調査実施・分析協力機関：株式会社マクロミル

## 出身地・就職先分布の定義

大学キャンパス所在地を基点に、対象者の「出身地」「就職先の所在地」をもとに調査対象者を分類した。なお、地域別は地域単位、各都道府県は都道府県単位で分類しているため、地域全体と地域内の都道府県合計の構成比は一致しない。



## 用語の定義

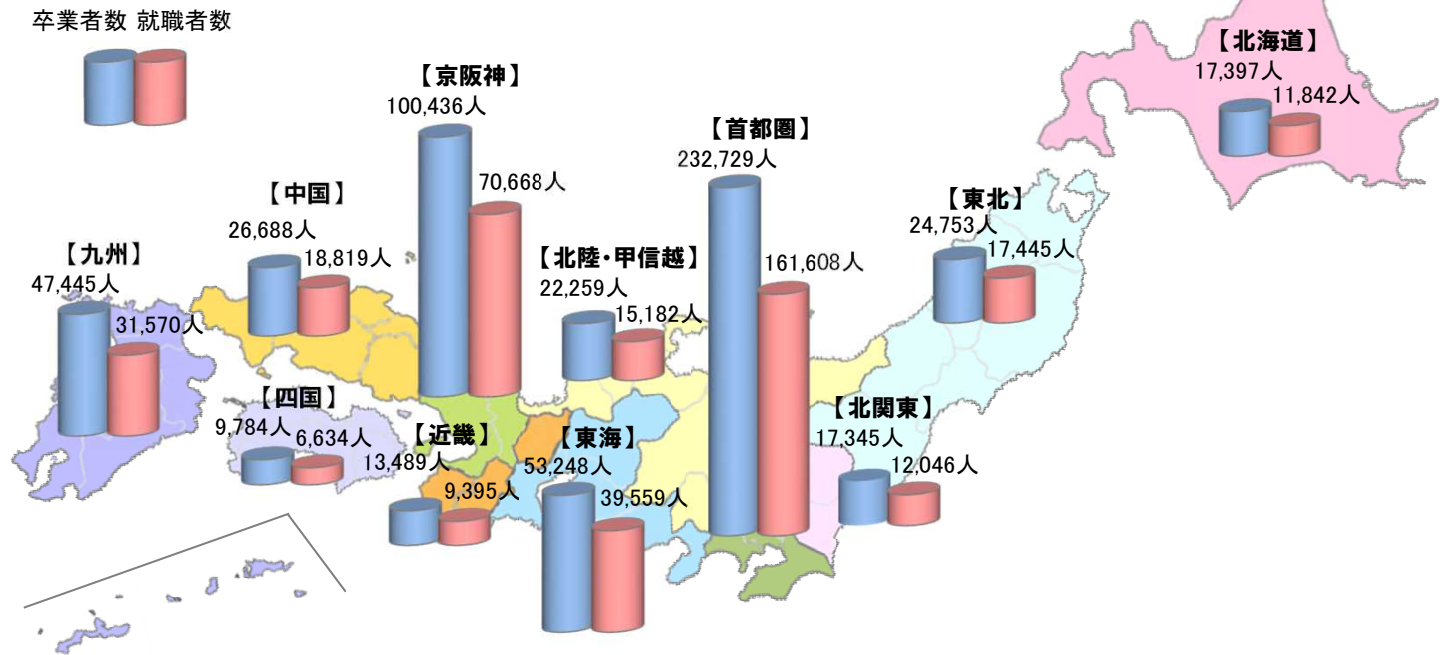
- 就職先確定者 = 2015年8月15日時点での、就職先確定者
- 地元 = 質問上では、特に「地元」の定義はしていない。回答者の「地元」の捉え方は、多様であり、「実家の居住地のある市町村」や「出身県」「出身地に隣接している都道府県」など、幅が見られる。
- 就職活動開始前・後 = 「就職活動開始前・後」の時点については、回答者に委ねているため、特に指定していない。

## 「学校基本調査」(文部科学省)より見る、各地域における学生の分布

全国の大学生の卒業生数は56万人、就職者数は約40万人(就職率:69.8%)となっている。卒業した学部の所在地別に就職者数を見ると、「首都圏」(16万人)、「京阪神」(7万人)が多く、この2地域で全体の約6割を占める。それ以外では、「東海」(4万人)、「九州」(3万人)が多い。

地域別の就職率は、「東海」(74.3%)、「東北」「中国」(ともに70.5%)が高い。一方、就職率が低いのは「九州」(66.5%)、「四国」(67.8%)となっている。

### ■2014年卒者の地域別卒業生数、就職者数(人)



就学県	卒業生数 (2014年度)	就職者数 (2014年度)	就職率(%)
全国	565,573	394,768	69.8
北海道	17,397	11,842	68.1
<b>北海道・計</b>	<b>17,397</b>	<b>11,842</b>	<b>68.1</b>
青森	3,377	2,603	77.1
岩手	2,482	1,599	64.4
宮城	11,218	7,878	70.2
秋田	1,964	1,410	71.8
山形	2,551	1,607	63.0
福島	3,161	2,348	74.3
<b>東北・計</b>	<b>24,753</b>	<b>17,445</b>	<b>70.5</b>
茨城	6,875	4,201	61.1
栃木	4,363	3,174	72.7
群馬	6,107	4,671	76.5
<b>北関東・計</b>	<b>17,345</b>	<b>12,046</b>	<b>69.4</b>
埼玉	22,843	16,839	73.7
千葉	21,869	15,114	69.1
東京	152,251	105,325	69.2
神奈川	35,766	24,330	68.0
<b>首都圏・計</b>	<b>232,729</b>	<b>161,608</b>	<b>69.4</b>
新潟	5,772	3,905	67.7
富山	2,321	1,561	67.3
石川	5,554	3,889	70.0
福井	1,986	1,397	70.3
山梨	3,472	2,395	69.0
長野	3,154	2,035	64.5
<b>北陸・甲信越・計</b>	<b>22,259</b>	<b>15,182</b>	<b>68.2</b>
岐阜	4,355	3,179	73.0
静岡	7,139	5,095	71.4
愛知	38,687	29,151	75.4
三重	3,067	2,134	69.6
<b>東海・計</b>	<b>53,248</b>	<b>39,559</b>	<b>74.3</b>

就学県	卒業生数 (2014年度)	就職者数 (2014年度)	就職率(%)
京都	30,491	20,616	67.6
大阪	44,607	31,205	70.0
兵庫	25,338	18,847	74.4
<b>京阪神・計</b>	<b>100,436</b>	<b>70,668</b>	<b>70.4</b>
滋賀	7,270	5,133	70.6
奈良	4,671	3,171	67.9
和歌山	1,548	1,091	70.5
<b>近畿・計</b>	<b>13,489</b>	<b>9,395</b>	<b>69.6</b>
鳥取	1,252	734	58.6
島根	1,380	900	65.2
岡山	8,257	5,788	70.1
広島	12,094	8,931	73.8
山口	3,705	2,466	66.6
<b>中国・計</b>	<b>26,688</b>	<b>18,819</b>	<b>70.5</b>
徳島	2,531	1,572	62.1
香川	1,971	1,357	68.8
愛媛	3,422	2,495	72.9
高知	1,860	1,210	65.1
<b>四国・計</b>	<b>9,784</b>	<b>6,634</b>	<b>67.8</b>
福岡	23,566	15,732	66.8
佐賀	1,702	1,142	67.1
長崎	3,716	2,546	68.5
熊本	5,792	4,044	69.8
大分	3,261	2,105	64.6
宮崎	2,166	1,534	70.8
鹿児島	3,489	2,366	67.8
沖縄	3,753	2,101	56.0
<b>九州・計</b>	<b>47,445</b>	<b>31,570</b>	<b>66.5</b>

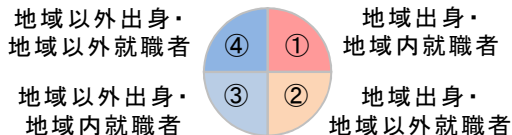
※資料出典:「平成26年度学校基本調査」文部科学省

サマリー ①

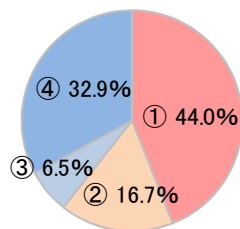
■大学キャンパス所在地別の出身地・就職先分布(大学生・就職先確定者/単一回答)

n数は5ページの「1」、地域別の就職先分布は5ページの「2」をご参照ください。  
 地元就職意向やその理由については、6ページ以降の地域毎のまとめをご参照ください。

※グラフ内の①～④は下記の通り

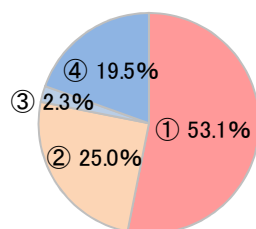


【北陸・甲信越】



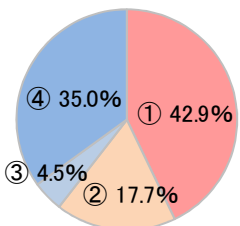
「①」「④」が上位。地元就職意向は7割前後で、住み慣れた生活環境、就職活動による地元就職意向の高まりなどの意見が多い。

【北海道】



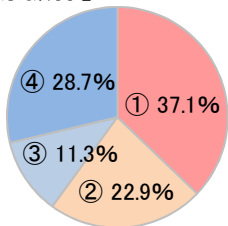
「①」が半数以上。地元就職意向は6割強で、住み慣れた生活環境に加えて、他地域への順応不安などの理由が見られる。

【中国】



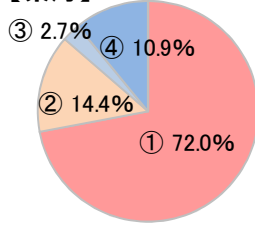
「①」「④」が上位。地元就職意向は開始後で上昇。住み慣れた生活環境、地元貢献に関する理由が多い。

【京阪神】



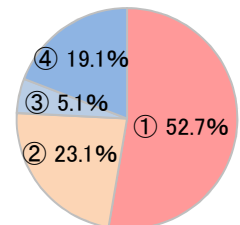
「①」「②」で6割。そのうち約4割が地域以外に就職。地元就職意向は6割強で、地元の安心感に関する理由が多い。

【東海】



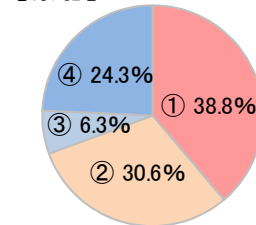
「①」が約7割。地元就職意向は7割強で、住み慣れた生活環境、地元への貢献意識などの理由が多い。

【九州】



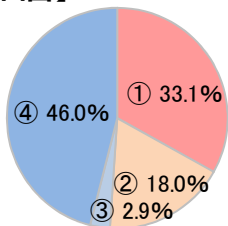
「①」が5割強。就職活動後に就職意向は上昇。慣れ親しんだ土地で働きたいなどが多い。

【東北】



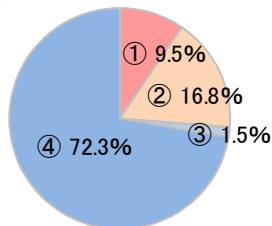
「①」が約4割。就職活動開始後に地元就職意向はやや低下しており、就職先が見つからないなどの理由が多い。

【四国】



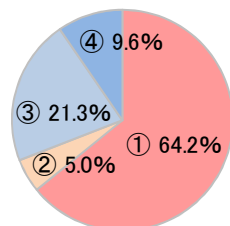
「④」「①」が上位。就職活動開始後に地元就職意向が上昇しており、地元貢献に関する理由が多い。

【近畿】



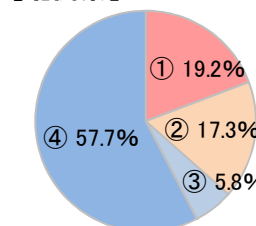
「④」が7割強を占める。地域内就職者(①+③)は約1割と低い。地元就職意向は6割強。

【首都圏】



「①」が6割半ば。地域内就職者(①+③)が8割半ばと多く、経済・ビジネス環境による理由が多い。

【北関東】



「④」が半数以上。地域内就職者(①+③)が2割半ばと低い。就職先としては、首都圏が多い。

サマリー ②

大学キャンパス所在地の地域別の出身地・就職先分布を見ると、東海、首都圏、北海道、九州は、「①地域出身・地域内就職者」の割合が半数を超えており、地域内で就職する傾向が見られる。一方、近畿、北関東、四国は、「④地域以外出身・地域以外就職者」の割合が最も多く、大学卒業後に地域内に留まらない傾向が見られる。

1) 大学キャンパス所在地別の出身地・就職先分布(大学生・就職先確定者/単一回答)

(%)

	n	①地域出身・地域内就職者	②地域出身・地域以外就職者	③地域以外出身・地域内就職者	④地域以外出身・地域以外就職者
北海道	(128)	53.1	25.0	2.3	19.5
東北	(268)	38.8	30.6	6.3	24.3
北関東	(104)	19.2	17.3	5.8	57.7
首都圏	(1,473)	64.2	5.0	21.3	9.6
北陸・甲信越	(216)	44.0	16.7	6.5	32.9
東海	(411)	72.0	14.4	2.7	10.9
京阪神	(568)	37.1	22.9	11.3	28.7
近畿	(137)	9.5	16.8	1.5	72.3
中国	(266)	42.9	17.7	4.5	35.0
四国	(139)	33.1	18.0	2.9	46.0
九州	(376)	52.7	23.1	5.1	19.1

2) 大学キャンパス所在地から見た地域別の就職先分布(大学生・就職先確定者/単一回答)

(%)

	n	就職地												
		北海道	東北	北関東	首都圏	北陸・甲信越	東海	京阪神	近畿	中国	四国	九州	海外	
大学 キャン パス 所在地	北海道	(128)	55.5	3.9	0.8	27.3	3.9	3.1	3.1	-	1.6	-	0.8	-
	東北	(268)	3.4	45.1	4.1	34.0	3.7	1.1	1.1	0.7	2.6	1.1	2.6	0.4
	北関東	(104)	-	5.8	25.0	40.4	8.7	3.8	5.8	1.9	1.0	2.9	3.8	1.0
	首都圏	(1,473)	0.2	1.5	2.6	85.5	2.3	3.3	2.0	0.3	0.7	0.6	0.8	0.2
	北陸・甲信越	(216)	0.5	4.6	2.8	18.5	50.5	9.7	3.7	0.9	2.8	1.4	4.6	-
	東海	(411)	0.2	0.7	0.2	13.4	2.9	74.7	2.9	1.2	1.9	0.5	1.2	-
	京阪神	(568)	0.4	0.5	0.7	33.5	1.6	4.6	48.4	3.3	2.6	2.6	1.8	-
	近畿	(137)	0.7	0.7	0.7	26.3	4.4	8.0	35.0	10.9	3.6	3.6	5.8	-
	中国	(266)	1.9	2.3	0.8	15.8	3.0	3.8	7.1	1.9	47.4	6.8	9.4	-
	四国	(139)	0.7	5.0	4.3	11.5	11.5	2.9	9.4	1.4	12.9	36.0	4.3	-
九州	(376)	0.3	1.3	1.3	19.1	3.5	5.3	5.1	0.8	3.5	1.9	57.7	0.3	

# 地域毎のまとめ

## ■各地域のページ構成

各地域ページは、以下の【1】～【4】から構成されています。

**【1】 各地域の出身地・就職先分布**

**【2】 各地域の地元就職意向 ※該当地域出身者ベース**

**【3】 各地域の地元就職に対する不安度 ※該当地域出身者ベース**

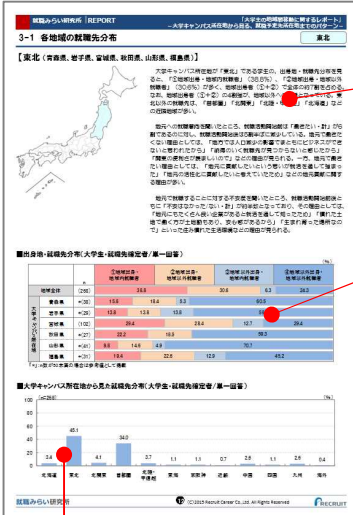
**【4】 各地域の地元就職意向、不安度 ※該当地域に通学している大学生ベース**

# 1 レポートの見方


## ■各地域のページの内容

各地域ページは、以下の【1】～【4】から構成されています。

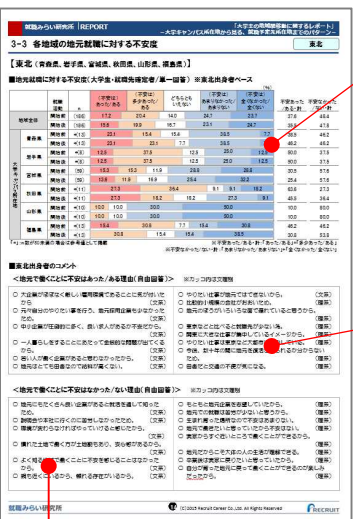
### 【1】各地域の出身地・就職先分布



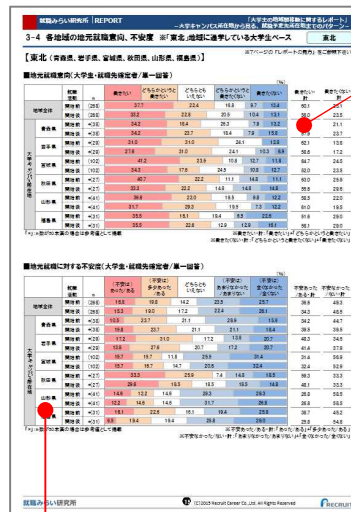
### 【2】各地域の地元就職意向



### 【3】各地域の地元就職に対する不安度



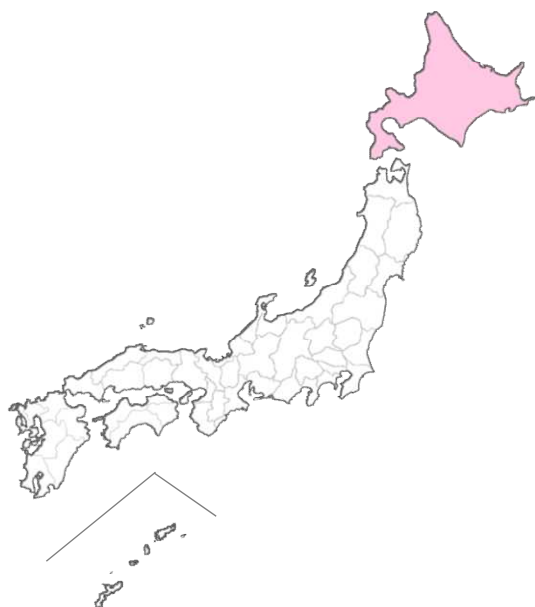
### 【4】各地域の地元就職意向、不安度 ※該当地域に通学している大学生ベース



## 2-1 各地域の就職先分布

北海道

### 【北海道】



大学キャンパス所在地が【北海道】である学生の、出身地・就職先分布を見ると、「①地域出身・地域内就職者」が半数以上を占め、地域出身者（①+②）で全体の約8割を占める。大学卒業後は、地域出身者（①+②）の約7割が北海道での就職となっている。北海道以外の就職先は「首都圏」が最も多く、次いで「東北」「北陸・甲信越」など東日本が多い。

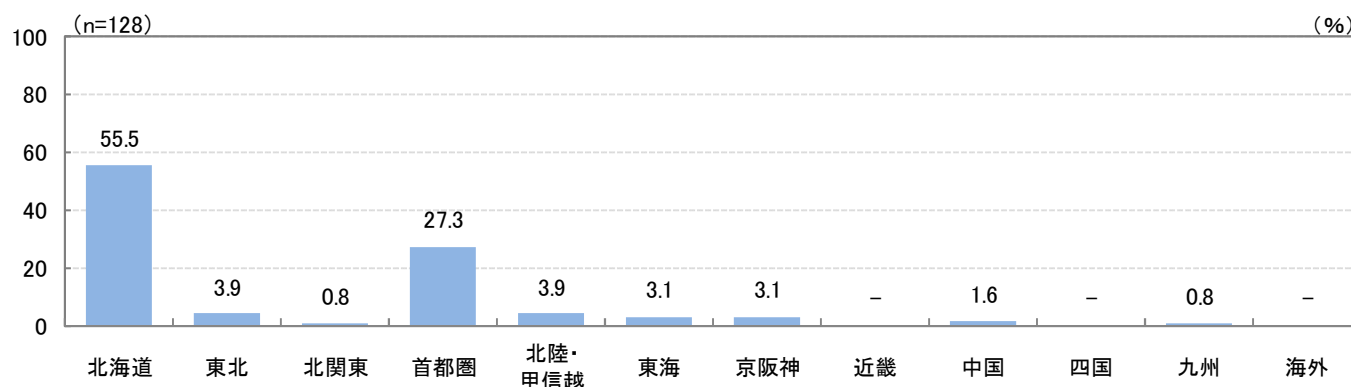
地元への就職意向を聞いたところ、「働きたい・計」は、就職活動開始前で6.3割だったが、開始後は6.9割と上昇した一方で、「働きたくない・計」は、開始前では1.9割であったが、開始後は1.5割に低下した。地元で働きたい理由としては、「生まれ育った地域で働きたかったから」「実家で暮らしたいから」「家族の将来を考えてたから」などの理由が多いが、「東京を希望していたが、行ってみると住みにくかった」「気候等の違いに順応できるか不安だから」といった生活環境の理由も見られる。一方、働きたくない理由は、「地元にはあまり企業がないから」「満足する仕事と待遇がないから」が見られる。

地元で就職することに対する不安度を聞いたところ、就職活動開始前後ともに「不安はなかった/ない・計」が6割半ばと多く、その理由としては、「生まれ育った土地であるから」「家族、友人や頼れる人がたくさんいるため不安はない」「地元で働く場合は知人や親戚もいるので不安な時に頼れる」といった住み慣れた生活環境、家族・親戚・友人が近くにいることの安心感などの理由が見られる。

### ■出身地・就職先分布(大学生・就職先確定者/単一回答)

	n	①地域出身・地域内就職者	②地域出身・地域以外就職者	③地域以外出身・地域内就職者	④地域以外出身・地域以外就職者
地域全体	(128)	53.1	25.0	2.3	19.5

### ■大学キャンパス所在地から見た就職先分布(大学生・就職先確定者/単一回答)





## 2-2 各地域の地元就職意向

北海道

### 【北海道】

#### ■地元就職意向(大学生・就職先確定者/単一回答) ※北海道出身者ベース

	就職活動	n	(%)				働きたい・計	働きたくない・計	
			働きたい	どちらかという 働きたい	どちらとも いえない	どちらかという 働きたくない			働きたくない
地域全体	開始前	(100)	49.0	14.0	18.0	6.0	13.0	63.0	19.0
	開始後	(100)	51.0	18.0	16.0	7.0	8.0	69.0	15.0

※働きたい・計:「働きたい」+「どちらかという働きたい」  
 ※働きたくない・計:「どちらかという働きたくない」+「働きたくない」

#### ■北海道出身者のコメント

##### <地元で働きたい理由(自由回答)> ※カッコ内は文理別

- |  |  |
|--|--|
| <ul style="list-style-type: none"> <li>○ 地元の方がある程度勝手が分かっており、仕事をする上で馴染みやすいから。(文系)</li> <li>○ 地元である北海道が好きだから。(文系)</li> <li>○ 生まれ育った地域で働きたかったため。(文系)</li> <li>○ 就職活動を始める前はあまり考えてなかったが、就職活動を始めて、様々な企業を知る中で地元で働くことに魅力を感じるようになりました。(理系)</li> <li>○ 地元で就職することを前提に就職活動を進めていたため。(文系)</li> <li>○ 実家で暮らしたいため。住み慣れた北海道を出たくないため。(文系)</li> <li>○ 親、兄弟がいるので長男として家族の支えになりたい。(文系)</li> <li>○ 自分の活動で、少しでも地元が盛り上がりたと思うから。(文系)</li> <li>○ 家族の将来を考えてたから。(文系)</li> </ul> | <ul style="list-style-type: none"> <li>○ 親族がおり、住み慣れた土地で働くことが長期的に考えた際に魅力的に思えたから。(文系)</li> <li>○ 地域活性に携わりたかったから。(文系)</li> <li>○ 長女であるため、家族をみていく必要性があったから。(理系)</li> <li>○ 地元での就職は自分に少しでも安心感を持たせることができると考えるため。(理系)</li> <li>○ 経済的に実家で暮らせるほうが助かるから。(理系)</li> <li>○ 地元へ貢献したい。地域の仲間と共に頑張りたい。(理系)</li> <li>○ 気候等の違いに順応できるか不安だから。(理系)</li> <li>○ 東京を希望していたが、行ってみると住みにくかったため。(理系)</li> <li>○ 慣れた場所で働きたかったから。(文系)</li> <li>○ 地元への地域貢献を働くエネルギーにしてるから。(文系)</li> </ul> |
|--|--|

##### <地元で働きたくない理由(自由回答)> ※カッコ内は文理別

- |   |  |
|---|--|
| <ul style="list-style-type: none"> <li>○ 就職活動を進めれば進めるほど東京での就職のほうが、メリットが多いことに気付いていったから。(文系)</li> <li>○ 田舎だから。(文系)</li> <li>○ 地元にはあまり企業がないから。(文系)</li> <li>○ できる仕事の幅が狭まるから。(文系)</li> <li>○ 満足する仕事と待遇が無いから。(理系)</li> </ul> | <ul style="list-style-type: none"> <li>○ 自分の希望している業種では地元で魅力的な企業がない。(文系)</li> <li>○ 働く地域に制限をかけることで、仕事や自分の可能性にも制限をかけたくないから。(文系)</li> <li>○ ワークライフバランスが心配。(理系)</li> <li>○ 親元を離れて生活したかったから。(理系)</li> </ul> |
|---|--|

## 2-3 各地域の地元就職に対する不安度

北海道

### 【北海道】

#### ■地元就職に対する不安度(大学生・就職先確定者/単一回答) ※北海道出身者ベース

地域全体	就職活動	n	(不安は) あった/ある		どちらとも いえない	(不安は) あまりなかった/あまりない		(不安は) 全くなかった/全くない	不安あった/ある・計	不安なかった/ない・計
			12.0	14.0		9.0	25.0			
	開始前	(100)	12.0	14.0	9.0	25.0	40.0		26.0	65.0
	開始後	(100)	12.0	12.0	13.0	26.0	37.0		24.0	63.0

(%)

※不安あった/ある・計:「あった/ある」+「多少あった/ある」

※不安なかった/ない・計:「あまりなかった/あまりない」+「全くなかった/全くない」

#### ■北海道出身者のコメント

##### <地元で働くことに不安はあった/ある理由(自由回答)> ※カッコ内は文理別

- |  |  |
|--|--|
| <ul style="list-style-type: none"> <li>○ 地元こだわりの理由が、プラスに働くとは思えなかったから。(文系)</li> <li>○ 東京から遠く、企業の競争力が首都圏の企業より劣るかもしれないと考えたため。(文系)</li> <li>○ 賃金が低く、今後の上昇も見込めないから。(文系)</li> <li>○ 地方だから経済的不安。(理系)</li> </ul> | <ul style="list-style-type: none"> <li>○ 満足する仕事と待遇が無かった。(理系)</li> <li>○ やりたい仕事は地元でない方ができるため。(理系)</li> <li>○ 昔からの付き合いがあるので、新鮮さは少ないかもしれないなど。(理系)</li> <li>○ 北海道経済的不安。(文系)</li> </ul> |
|--|--|

##### <地元で働くことに不安はなかった/ない理由(自由回答)> ※カッコ内は文理別

- |   |  |
|---|--|
| <ul style="list-style-type: none"> <li>○ 生まれ育った土地であるから。(文系)</li> <li>○ 生まれてからずっと住んでいるから。(文系)</li> <li>○ 家族、友人や頼れる人がたくさんいるため不安はない。(文系)</li> <li>○ 地元にも仕事はあり、実家から会社に通うことができるため。(文系)</li> <li>○ 地元はよく知ってるからあまり不安はありませんでした。(文系)</li> <li>○ 地元で就職を希望していたため不安はなかった。(文系)</li> <li>○ 地元であれば何かあっても親がいるので安心だから。(文系)</li> <li>○ 地元で働く場合は知人や親戚もいるので不安な時に頼れると感じている。(文系)</li> </ul> | <ul style="list-style-type: none"> <li>○ 住み慣れた地元なので、働くことに不安はない。(文系)</li> <li>○ 地元ですっと暮らしてきたから。(文系)</li> <li>○ 元々地元が好きで、最終的に地元が勤務地ということに抵抗はなかった。進めていくうちにむしろ地元を離れる不安の方が大きくなった。(文系)</li> <li>○ 地元で働くことのデメリットについて考えたことがなかったから。(理系)</li> <li>○ 雇用の安定性に不安はあるが、慣れた環境で過ごせるため。(理系)</li> <li>○ 家族が近くにいるので不安は無かった。(理系)</li> <li>○ 比較的大きな企業が地元にあるので。(理系)</li> <li>○ 実家もあるし、長年付き合いしてきた友達もいるから。(理系)</li> </ul> |
|---|--|

2-4 各地域の地元就職意向、不安度 ※「北海道」地域に通学している大学生ベース

北海道

※7ページの「レポートの見方」をご参照下さい

【北海道】

■地元就職意向(大学生・就職先確定者/単一回答)

	就職活動	n	(%)					働きたい・計	働きたくない・計	
			働きたい	どちらかという 働きたい	どちらとも いえない	どちらかという 働きたくない	働きたくない			
地域全体	開始前	(128)	46.1		17.2	16.4	7.8	12.5	63.3	20.3
	開始後	(128)	45.3		19.5	18.8	8.6	7.8	64.8	16.4

※働きたい・計:「働きたい」+「どちらかという働きたい」  
 ※働きたくない・計:「どちらかという働きたくない」+「働きたくない」

■地元就職に対する不安度(大学生・就職先確定者/単一回答)

	就職活動	n	(%)					不安あった /ある・計	不安なかった /ない・計
			(不安は) あった/ある	(不安は) 多少あった /ある	どちらとも いえない	(不安は) あまりなかった /あまりない	(不安は) 全くなかった /全くない		
地域全体	開始前	(128)	12.5	13.3	9.4	22.7	42.2	25.8	64.8
	開始後	(128)	11.7	10.9	12.5	24.2	40.6	22.7	64.8

※不安あった/ある・計:「あった/ある」+「多少あった/ある」  
 ※不安なかった/ない・計:「あまりなかった/あまりない」+「全くなかった/全くない」

### 3-1 各地域の就職先分布

東北

#### 【東北（青森県、岩手県、宮城県、秋田県、山形県、福島県）】



大学キャンパス所在地が「東北」である学生の、出身地・就職先分布を見ると、「①地域出身・地域内就職者」（38.8%）、「②地域出身・地域以外就職者」（30.6%）が多く、地域出身者（①+②）で全体の約7割を占める。なお、地域出身者（①+②）の4割強が、地域以外への就職となっている。東北以外の就職先は、「首都圏」「北関東」「北陸・甲信越」「北海道」などの近隣地域が多い。

地元への就職意向を聞いたところ、就職活動開始前は「働きたい・計」が6割半ばであったが、就職活動開始後はやや低下している。地元で働きたくない理由としては、「地方では人口減少の影響でまともにビジネスができないと思われたから」「納得のいく就職先が見つからないと感じたから」「関東の便利さが羨ましいので」などの理由が見られる。一方、地元で働きたい理由としては、「地元で貢献したいという思いが就活を通して強まった」「地元の活性化に貢献したいと考えていたため」などの地元貢献に関する理由が多い。

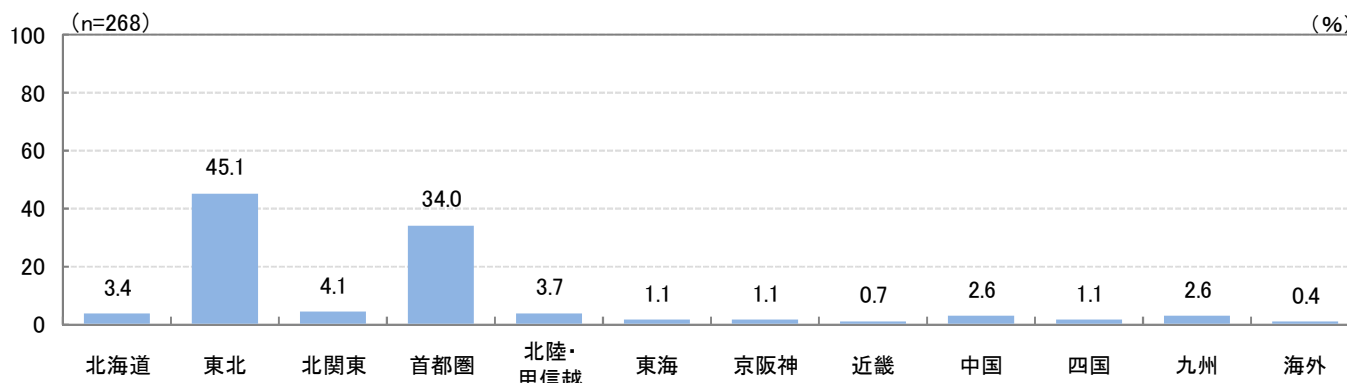
地元で就職することに対する不安度を聞いたところ、就職活動開始前後ともに「不安はなかった/ない・計」は半数近くとなっており、その理由として、「地元にもたくさん良い企業があると就活を通して知ったため」「慣れた土地で働く方が土地勘もあり、安心感があるから」「生まれ育った場所なので」といった住み慣れた生活環境などの理由が見られる。

#### ■出身地・就職先分布(大学生・就職先確定者/単一回答)

		n	①地域出身・地域内就職者		②地域出身・地域以外就職者		③地域以外出身・地域内就職者		④地域以外出身・地域以外就職者		
地域全体		(268)	38.8		30.6		6.3		24.3		
大学キャンパス所在地	青森県	*(38)	15.8	18.4	5.3	60.5					
	岩手県	*(29)	13.8	13.8	13.8	58.6					
	宮城県	(102)	29.4		28.4		12.7	29.4			
	秋田県	*(27)	22.2		18.5		59.3				
	山形県	*(41)	9.8	14.6	4.9	70.7					
	福島県	*(31)	19.4	22.6		12.9	45.2				

【\*】: n数が50未満の場合は参考値として掲載

#### ■大学キャンパス所在地から見た就職先分布(大学生・就職先確定者/単一回答)



### 3-2 各地域の地元就職意向

東北

#### 【東北（青森県、岩手県、宮城県、秋田県、山形県、福島県）】

■地元就職意向(大学生・就職先確定者/単一回答) ※東北出身者ベース

		就職活動	n	働きたい	どちらかという 働きたい	どちらとも いえない	どちらかという 働きたくない	働きたくない	働きたい・ 計	働きたくない・ 計	
地域全体		開始前	(186)	40.9		23.7	16.1	8.1 11.3	64.5	19.4	
		開始後	(186)	36.0		25.8	18.8	10.2 9.1	61.8	19.4	
大学 キャン パス 所在 地	青森県	開始前	*(13)	46.2		23.1	15.4	7.7 7.7	69.2	15.4	
		開始後	*(13)	53.8		30.8	7.7 7.7	84.6	7.7		
	岩手県	開始前	*(8)	25.0		50.0	12.5	12.5	75.0	12.5	
		開始後	*(8)	25.0		62.5	12.5	12.5	87.5	12.5	
	宮城県	開始前	(59)	54.2		25.4	8.5	6.8 5.1	79.7	11.9	
		開始後	(59)	45.8		15.3	25.4	6.8 6.8	61.0	13.6	
	秋田県	開始前	*(11)	54.5		9.1	18.2	9.1 9.1	63.6	18.2	
		開始後	*(11)	27.3		36.4	18.2	9.1 9.1	63.6	18.2	
	山形県	開始前	*(10)	50.0		20.0	20.0	10.0	70.0	10.0	
		開始後	*(10)	40.0		40.0	10.0	10.0	80.0	10.0	
	福島県	開始前	*(13)	30.8		7.7	30.8	15.4	15.4	38.5	30.8
		開始後	*(13)	23.1		30.8	7.7	30.8	7.7	53.8	38.5

【\*】: n数が50未満の場合は参考値として掲載

※働きたい・計: 「働きたい」+「どちらかという働きたい」

※働きたくない・計: 「どちらかという働きたくない」+「働きたくない」

#### ■東北出身者のコメント

##### <地元で働きたい理由(自由回答)> ※カッコ内は文理別

- |  |  |
|--|--|
| <ul style="list-style-type: none"> <li>○ 地元で貢献したいという思いが就活を通して強まったため。(文系)</li> <li>○ 生まれ育った地元で何か恩返しをしたい。地域で貢献したい。(文系)</li> <li>○ 生まれ育った地域で働くことは働きやすい環境の一つと考えているため。(文系)</li> <li>○ 地域の活性化に貢献したいと考えていたためです。(文系)</li> <li>○ 今後祖父母や両親の介護等を考えると、近くに居る方が都合が良いから。(文系)</li> <li>○ 愛着のある地元で働き、自分の力で地域に還元したいから。(文系)</li> <li>○ 地元を離れることへの不安が大きいため。(文系)</li> </ul> | <ul style="list-style-type: none"> <li>○ 1人暮らしは経済的に続けられる自信がまだないため。(文系)</li> <li>○ 第一志望の企業を意識したきっかけが地元の中であったから。(文系)</li> <li>○ ずっと育ってきた故郷で恩返しをしたいと思ったから。(文系)</li> <li>○ 就職活動を通して周りの人たちのサポートがあり、その恩返しをしたいから。(理系)</li> <li>○ 長男なので地元からあまり離れたくない。(理系)</li> <li>○ やはり地元の企業で地元で貢献したいという思いが強まったから。(理系)</li> <li>○ 慣れない土地より、慣れた土地で得たものを活かしたいから。(理系)</li> </ul> |
|--|--|

##### <地元で働きたくない理由(自由回答)> ※カッコ内は文理別

- |  |   |
|--|---|
| <ul style="list-style-type: none"> <li>○ 地元に入りたい企業がないから。(文系)</li> <li>○ 生まれ育った街に今も住んでいるので、外の世界で自分の力を発揮したいため。(文系)</li> <li>○ 転職等を考慮した場合の選択肢をかんがえた際に、関東などの都市圏の方が有利だから。(文系)</li> <li>○ 就職活動を通して地元を出てより視野を広げたいと思ったから。(文系)</li> <li>○ 地元だと家族がいて甘えてしまうから。(文系)</li> </ul> | <ul style="list-style-type: none"> <li>○ 今住んでいる場所がとても住みやすいから。また、地元は交通の便が悪いから。(文系)</li> <li>○ 田舎出身のため、世界が狭くなってしまうから。(文系)</li> <li>○ 志望する職種が地元にはない。(理系)</li> <li>○ 納得のいく就職先が見つからないと感じたから。(理系)</li> <li>○ 現在地元に住んでいるが、関東の便利さが羨ましいので。(理系)</li> <li>○ 地方では人口減少の影響でまともにビジネスができないと思われたから。(文系)</li> </ul> |
|--|---|

### 3-3 各地域の地元就職に対する不安度

東北

#### 【東北（青森県、岩手県、宮城県、秋田県、山形県、福島県）】

■地元就職に対する不安度(大学生・就職先確定者/単一回答) ※東北出身者ベース

		就職活動	n	(不安は)あった/ある	(不安は)多少あった/ある	どちらともいえない	(不安は)あまりなかった/あまりない	(不安は)全くなかった/全くない	不安あった/ある・計	不安なかった/ない・計
地域全体	開始前		(186)	17.2	20.4	14.0	24.7	23.7	37.6	48.4
	開始後		(186)	15.6	19.9	16.7	23.1	24.7	35.5	47.8
大学キャンパス所在地	青森県	開始前	*(13)	23.1	15.4	15.4	38.5	7.7	38.5	46.2
		開始後	*(13)	23.1	23.1	7.7	38.5	7.7	46.2	46.2
	岩手県	開始前	*(8)	12.5	37.5	12.5	25.0	12.5	50.0	37.5
		開始後	*(8)	12.5	37.5	12.5	25.0	12.5	50.0	37.5
	宮城県	開始前	(59)	15.3	15.3	11.9	28.8	28.8	30.5	57.6
		開始後	(59)	13.6	11.9	16.9	25.4	32.2	25.4	57.6
	秋田県	開始前	*(11)	27.3	36.4	9.1	9.1	18.2	63.6	27.3
		開始後	*(11)	27.3	18.2	18.2	27.3	9.1	45.5	36.4
	山形県	開始前	*(10)	10.0	10.0	30.0	50.0	10.0	80.0	
		開始後	*(10)	10.0	10.0	30.0	50.0	10.0	80.0	
	福島県	開始前	*(13)	15.4	30.8	7.7	15.4	30.8	46.2	46.2
		開始後	*(13)	30.8	15.4	15.4	38.5	30.8	30.8	53.8

【\*】: n数が50未満の場合は参考値として掲載

※不安あった/ある・計: 「あった/ある」+「多少あった/ある」  
※不安なかった/ない・計: 「あまりなかった/あまりない」+「全くなかった/全くない」

#### ■東北出身者のコメント

##### <地元で働くことに不安はあった/ある理由(自由回答)> ※カッコ内は文理別

<ul style="list-style-type: none"> <li>○ 大企業がほぼなく厳しい雇用環境であることに気が付いたから。(文系)</li> <li>○ 元々自分のやりたい事を行う、地元採用企業も少なかったため。(文系)</li> <li>○ 中小企業が圧倒的に多く、良い求人があるか不安だから。(文系)</li> <li>○ 一人暮らしをすることにあって金銭的な問題が出てくるから。(文系)</li> <li>○ 若い人が働く企業があると思わなかったから。(文系)</li> <li>○ 地元はとても田舎なので給料が低い。(文系)</li> </ul>	<ul style="list-style-type: none"> <li>○ やりたい仕事地元ではできないから。(文系)</li> <li>○ 比較的小規模の会社がおおいため。(理系)</li> <li>○ 地元のほうがいろいろな面で遅れていると思うから。(理系)</li> <li>○ 東京などと比べると就職先が少ない。(理系)</li> <li>○ 関東に大きな仕事集中しているイメージから。(理系)</li> <li>○ やりたい仕事は東京など大都市に集中している。(理系)</li> <li>○ 今後、数十年の間に地元を復活させられるか分からないため。(理系)</li> <li>○ 田舎だと交通の不便が気になる。(理系)</li> </ul>
--	--

##### <地元で働くことに不安はなかった/ない理由(自由回答)> ※カッコ内は文理別

<ul style="list-style-type: none"> <li>○ 地元にもたくさん良い企業があると就活を通して知ったため。(文系)</li> <li>○ 説明会や本社に行くのに苦労しなかったため。(文系)</li> <li>○ 環境が変わらなければやっていけると感じたから。(文系)</li> <li>○ 慣れた土地で働く方が土地勘もあり、安心感があるから。(文系)</li> <li>○ よく知る地域で働くことに不安を感じることはなかったから。(文系)</li> <li>○ 親も近くにいて、頼れる存在がいるから。(文系)</li> </ul>	<ul style="list-style-type: none"> <li>○ もともと地元企業を志望していたから。(理系)</li> <li>○ 地元での就職は苦労が少ないと思うから。(理系)</li> <li>○ 生まれ育った場所なので不安はあまりない。(理系)</li> <li>○ 地元で働きたいと思っていたから不安はない。(理系)</li> <li>○ 実家からすぐ近いところで働くことができるから。(理系)</li> <li>○ 地元だからこそ大体の人の生活が理解できる。(理系)</li> <li>○ 卒業後は実家に戻りたいと思っていたから。(理系)</li> <li>○ 自分が育った地元に戻って働くことができるのが楽しみだったから。(理系)</li> </ul>
---	---

3-4 各地域の地元就職意向、不安度 ※「東北」地域に通学している大学生ベース

東北

※7ページの「レポートの見方」をご参照下さい

【東北（青森県、岩手県、宮城県、秋田県、山形県、福島県）】

■地元就職意向(大学生・就職先確定者/単一回答)

		就職活動	n	働きたい	どちらかという 働きたい	どちらとも いえない	どちらかという 働きたくない	働きたくない	働きたい・ 計	働きたくない・ 計
地域全体		開始前	(268)	37.7	22.4	16.8	9.7	13.4	60.1	23.1
		開始後	(268)	33.2	22.8	20.5	10.4	13.1	56.0	23.5
大学キャンパス所在地	青森県	開始前	*(38)	34.2	18.4	26.3	7.9	13.2	52.6	21.1
		開始後	*(38)	34.2	23.7	18.4	7.9	15.8	57.9	23.7
	岩手県	開始前	*(29)	31.0	31.0	24.1	13.8	62.1	13.8	
		開始後	*(29)	27.6	31.0	24.1	10.3	6.9	58.6	17.2
	宮城県	開始前	(102)	41.2	23.5	10.8	12.7	11.8	64.7	24.5
		開始後	(102)	34.3	17.6	24.5	10.8	12.7	52.0	23.5
	秋田県	開始前	*(27)	40.7	22.2	11.1	14.8	11.1	63.0	25.9
		開始後	*(27)	33.3	22.2	14.8	14.8	14.8	55.6	29.6
	山形県	開始前	*(41)	36.6	22.0	19.5	9.8	12.2	58.5	22.0
		開始後	*(41)	31.7	29.3	19.5	7.3	12.2	61.0	19.5
	福島県	開始前	*(31)	35.5	16.1	19.4	6.5	22.6	51.6	29.0
		開始後	*(31)	35.5	22.6	12.9	12.9	16.1	58.1	29.0

「\*」: n数が50未満の場合は参考値として掲載

※働きたい・計: 「働きたい」+「どちらかという働きたい」

※働きたくない・計: 「どちらかという働きたくない」+「働きたくない」

■地元就職に対する不安度(大学生・就職先確定者/単一回答)

		就職活動	n	(不安は) あった/ある	(不安は) 多少あった /ある	どちらとも いえない	(不安は) あまりなかった /あまりない	(不安は) 全くなかった /全くない	不安あった /ある・計	不安なかった /ない・計
地域全体		開始前	(268)	16.8	19.8	14.2	23.5	25.7	36.6	49.3
		開始後	(268)	15.3	19.0	17.2	22.4	26.1	34.3	48.5
大学キャンパス所在地	青森県	開始前	*(38)	10.5	23.7	21.1	28.9	15.8	34.2	44.7
		開始後	*(38)	15.8	23.7	21.1	21.1	18.4	39.5	39.5
	岩手県	開始前	*(29)	17.2	31.0	17.2	13.8	20.7	48.3	34.5
		開始後	*(29)	13.8	27.6	20.7	17.2	20.7	41.4	37.9
	宮城県	開始前	(102)	15.7	15.7	11.8	25.5	31.4	31.4	56.9
		開始後	(102)	15.7	16.7	14.7	20.6	32.4	32.4	52.9
	秋田県	開始前	*(27)	33.3	25.9	7.4	14.8	18.5	59.3	33.3
		開始後	*(27)	29.6	18.5	18.5	18.5	14.8	48.1	33.3
	山形県	開始前	*(41)	14.6	12.2	14.6	29.3	29.3	26.8	58.5
		開始後	*(41)	12.2	14.6	14.6	31.7	26.8	26.8	58.5
	福島県	開始前	*(31)	16.1	22.6	16.1	19.4	25.8	38.7	45.2
		開始後	*(31)	6.5	19.4	19.4	25.8	29.0	25.8	54.8

「\*」: n数が50未満の場合は参考値として掲載

※不安あった/ある・計: 「あった/ある」+「多少あった/ある」

※不安なかった/ない・計: 「あまりなかった/あまりない」+「全くなかった/全くない」

## 4-1 各地域の就職先分布

北関東

### 【北関東（茨城県、栃木県、群馬県）】



大学キャンパス所在地が「北関東」である学生の、出身地・就職先分布を見ると、「④地域以外出身・地域以外就職者」が半数以上となっている。また、地域内就職者（①+③）は2割半ばと、地域以外への就職が多い。都道府県別で見ると、茨城県で「地域出身者（①+②）」、栃木県、群馬県で「地域以外出身者（③+④）」の割合が多い。北関東以外の就職先は、「首都圏」「北陸・甲信越」などの近隣地域が多い。

地元への就職意向を聞いたところ、「働きたい・計」は、就職活動開始前は5割であったが、開始後は6割強に上昇し、「働きたくない・計」を見ると、開始前は2.6割であったが、開始後は約1割にまで低下している。地元で働きたい理由としては、「家族も地元で働いており、地元の方が活動しやすい」「ずっと地元で過ごしているため」といった住み慣れた生活環境に加えて、「就職活動で企業に触れることで社会貢献の意義を感じた」といった理由も見られる。一方で、働きたくない理由は、「地元あまり企業がないため」「やりたいことができる会社がない」といったものも見られる。

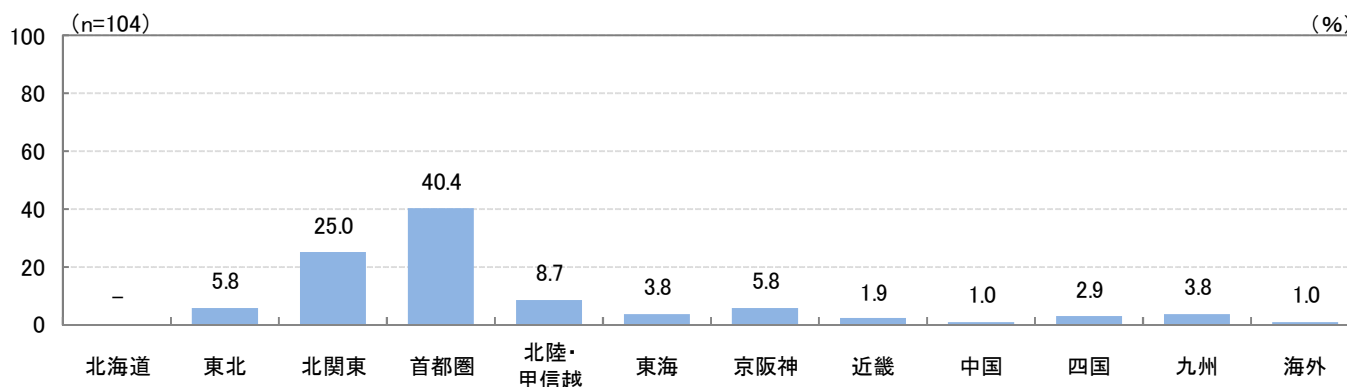
地元で就職することに対する不安度を聞いたところ、就職活動開始前後ともに「不安はなかった/ない・計」が4割台で同じであったが、「不安があった/ある・計」が就職活動開始後で低下している。不安があった理由としては、「都会の方が有利な気がするから」「交通の便などで不安があるから」が見られるが、不安がなかった理由としては、「元々地元就職志望だった」「地元なので安心感があるから」などが見られる。

### ■出身地・就職先分布(大学生・就職先確定者/単一回答)

		n	①地域出身・地域内就職者		②地域出身・地域以外就職者		③地域以外出身・地域内就職者		④地域以外出身・地域以外就職者	
地域全体		(104)	19.2		17.3	5.8		57.7		
所在地	茨城県	*(44)	25.0		20.5		54.5			
	栃木県	*(19)	15.8	5.3	10.5	68.4				
	群馬県	*(41)	9.8	7.3	2.4	80.5				

「\*」: n数が50未満の場合は参考値として掲載  
 「所在地」: 大学キャンパス所在地

### ■大学キャンパス所在地から見た就職先分布(大学生・就職先確定者/単一回答)





## 4-2 各地域の地元就職意向

北関東

### 【北関東（茨城県、栃木県、群馬県）】

#### ■地元就職意向(大学生・就職先確定者/単一回答) ※北関東出身者ベース

		就職活動	n	働きたい	どちらかという 働きたい	どちらとも いえない	どちらかという 働きたくない	働きたくない	働きたい・ 計	働きたくない・ 計
地域全体		開始前	*(38)	42.1 7.9 23.7 10.5 15.8				50.0	26.3	
		開始後	*(38)	39.5 23.7 26.3 5.3 5.3				63.2	10.5	
大学 キャン パス 所在 地	茨城県	開始前	*(20)	55.0 25.0 10.0 10.0				55.0	20.0	
		開始後	*(20)	50.0 20.0 25.0 5.0				70.0	5.0	
	栃木県	開始前	*(4)	50.0 50.0				50.0	50.0	
		開始後	*(4)	25.0 25.0 25.0 25.0				50.0	25.0	
	群馬県	開始前	*(7)	14.3 42.9 14.3 28.6				57.1	28.6	
		開始後	*(7)	42.9 28.6 14.3 14.3				71.4	14.3	

「\*」:n数が50未満の場合は参考値として掲載

※働きたい・計:「働きたい」+「どちらかという働きたい」

※働きたくない・計:「どちらかという働きたくない」+「働きたくない」

#### ■北関東出身者のコメント

##### <地元で働きたい理由(自由回答)> ※カッコ内は文理別

- |                                    |                                  |
|------------------------------------|----------------------------------|
| ○ よく知っている土地で働きたいから。(文系)            | ○ 地元が好きだから。(理系)                  |
| ○ 家族も地元で働いており、また地元の方が活動しやすいため。(文系) | ○ 知らない場所に行きたくないから。(理系)           |
| ○ 将来の安定性があり良い。(文系)                 | ○ 就職活動で企業に触れることで社会貢献の意義を感じた。(理系) |
| ○ 近い方が選考に行くのに楽だから。(文系)             | ○ 自宅から通いたいから。(文系)                |
| ○ 家族や友人がいるため。(文系)                  | ○ ずっと地元で過ごしているため。(文系)            |

##### <地元で働きたくない理由(自由回答)> ※カッコ内は文理別

- |                                 |                                |
|---------------------------------|--------------------------------|
| ○ 一人暮らしをしたい。(文系)                | ○ やりたいことができる会社がない。(文系)         |
| ○ 都会に魅力を感じたから。(文系)              | ○ 地元にいると甘えが出るため。(文系)           |
| ○ 給与が低いから。(文系)                  | ○ 地元の小さい組織の中に埋もれたくないから。(文系)    |
| ○ そもそも就職先がないから。(文系)             | ○ 魅力的な企業がない。(理系)               |
| ○ 都会で働きたいという思いは変わらなかった。(文系)     | ○ 地元で就職先がない。(理系)               |
| ○ 地元あまり企業がないため。(文系)             | ○ 地元が田舎で勤めたいと思える企業がなかったから。(理系) |
| ○ 社会人として親元から離れ自立した生活をしたいから。(文系) |                                |

### 4-3 各地域の地元就職に対する不安度

北関東

#### 【北関東（茨城県、栃木県、群馬県）】

#### ■地元就職に対する不安度(大学生・就職先確定者/単一回答) ※北関東出身者ベース

		就職活動	n	(不安は)あった/ある	(不安は)多少あった/ある	どちらともいえない	(不安は)あまりなかった/あまりない	(不安は)全くなかった/全くない	不安あった/ある・計	不安なかった/ない・計
地域全体		開始前	*(38)	15.8	23.7	18.4	15.8	26.3	39.5	42.1
		開始後	*(38)	10.5	21.1	26.3	15.8	26.3	31.6	42.1
大学キャンパス所在地	茨城県	開始前	*(20)	20.0	20.0	15.0	15.0	30.0	40.0	45.0
		開始後	*(20)	15.0	20.0	20.0	15.0	30.0	35.0	45.0
	栃木県	開始前	*(4)	50.0			25.0	25.0	50.0	25.0
		開始後	*(4)	25.0			50.0	25.0	25.0	25.0
	群馬県	開始前	*(7)	14.3	14.3	14.3	14.3	42.9	28.6	57.1
		開始後	*(7)	28.6		14.3	14.3	42.9	28.6	57.1

「\*」:n数が50未満の場合は参考値として掲載

※不安あった/ある・計:「あった/ある」+「多少あった/ある」

※不安なかった/ない・計:「あまりなかった/あまりない」+「全くなかった/全くない」

#### ■北関東出身者のコメント

##### <地元で働くことに不安はあった/ある理由(自由回答)> ※カッコ内は文理別

○ 交通手段が限られていること。住民が少なく仕事の需要がないこと。地方であるため首都圏とは気風が違うこと。 (文系)	○ 求人が少ないから。 (文系)
○ 地元と言っても転居を伴うことがあるから。 (文系)	○ スキルが身につかないと思っていた。 (理系)
○ 都会の方が有利な気がするから。 (文系)	○ 自分の将来の可能性を狭めるかもしれなかったから。 (理系)
○ 地元に残るには、中小企業や銀行、役所しかないと思っていたため。 (文系)	○ 地元では成長ができない気がするから。 (理系)
	○ 交通の便などで不安があるから。 (理系)
	○ はじめての経験なので自分にできるか不安だから。 (理系)

##### <地元で働くことに不安はなかった/ない理由(自由回答)> ※カッコ内は文理別

○ もともと地元で働くつもりでいたから。 (文系)	○ 元々地元就職志望だった。 (理系)
○ 実家から通えるから。 (文系)	○ 地元なので安心感があるから。 (理系)
○ 知っていることが多いため。 (文系)	○ 親のサポートが受けられるから。 (理系)
○ 通い慣れているから。 (理系)	

4-4 各地域の地元就職意向、不安度 ※「北関東」地域に通学している大学生ベース

北関東

※7ページの「レポートの見方」をご参照下さい

【北関東（茨城県、栃木県、群馬県）】

■地元就職意向(大学生・就職先確定者/単一回答)

		就職活動	n	働きたい	どちらかという 働きたい	どちらとも いえない	どちらかという 働きたくない	働きたくない	働きたい・ 計	働きたくない・ 計
地域全体		開始前	(104)	33.7	17.3	24.0	5.8	19.2	51.0	25.0
		開始後	(104)	31.7	27.9	17.3	13.5	9.6	59.6	23.1
大学キャンパス所在地	茨城県	開始前	*(44)	45.5	2.3	27.3	9.1	15.9	47.7	25.0
		開始後	*(44)	45.5	22.7	18.2	6.8	6.8	68.2	13.6
	栃木県	開始前	*(19)	31.6	26.3	21.1	10.5	10.5	57.9	21.1
		開始後	*(19)	21.1	26.3	26.3	15.8	10.5	47.4	26.3
	群馬県	開始前	*(41)	22.0	29.3	22.0	26.8		51.2	26.8
		開始後	*(41)	22.0	34.1	12.2	19.5	12.2	56.1	31.7

「\*」:n数が50未満の場合は参考値として掲載

※働きたい・計:「働きたい」+「どちらかという働きたい」

※働きたくない・計:「どちらかという働きたくない」+「働きたくない」

■地元就職に対する不安度(大学生・就職先確定者/単一回答)

		就職活動	n	(不安は) あった/ある	(不安は) 多少あった /ある	どちらとも いえない	(不安は) あまりなかった /あまりない	(不安は) 全くなかった /全くない	不安あった /ある・計	不安なかった /ない・計
地域全体		開始前	(104)	20.2	16.3	16.3	16.3	30.8	36.5	47.1
		開始後	(104)	15.4	17.3	19.2	18.3	29.8	32.7	48.1
大学キャンパス所在地	茨城県	開始前	*(44)	13.6	18.2	13.6	11.4	43.2	31.8	54.5
		開始後	*(44)	9.1	18.2	18.2	11.4	43.2	27.3	54.5
	栃木県	開始前	*(19)	21.1	21.1	21.1	21.1	15.8	42.1	36.8
		開始後	*(19)	21.1	15.8	26.3	21.1	15.8	36.8	36.8
	群馬県	開始前	*(41)	26.8	12.2	17.1	19.5	24.4	39.0	43.9
		開始後	*(41)	19.5	17.1	17.1	24.4	22.0	36.6	46.3

「\*」:n数が50未満の場合は参考値として掲載

※不安あった/ある・計:「あった/ある」+「多少あった/ある」

※不安なかった/ない・計:「あまりなかった/あまりない」+「全くなかった/全くない」

## 5-1 各地域の就職先分布

首都圏

### 【首都圏（埼玉県、千葉県、東京都、神奈川県）】



大学キャンパス所在地が【首都圏】である学生の、出身地・就職先分布を見ると、「①地域出身・地域内就職者」が6割半ばで最も多く、次いで「③地域以外出身・地域内就職者」が約2割で続いており、地域内就職者（①+③）が全体の8割半ばを占める。都道府県別で見ると、東京都は「③地域以外出身・地域内就職者」、埼玉県、千葉県、神奈川県は「④地域以外出身・地域以外就職者」の割合が多い。ただし、就職先分布は「首都圏」が突出しており、埼玉県、千葉県、神奈川県の地域以外就職者（②+④）も「首都圏」に留まることが推測される。

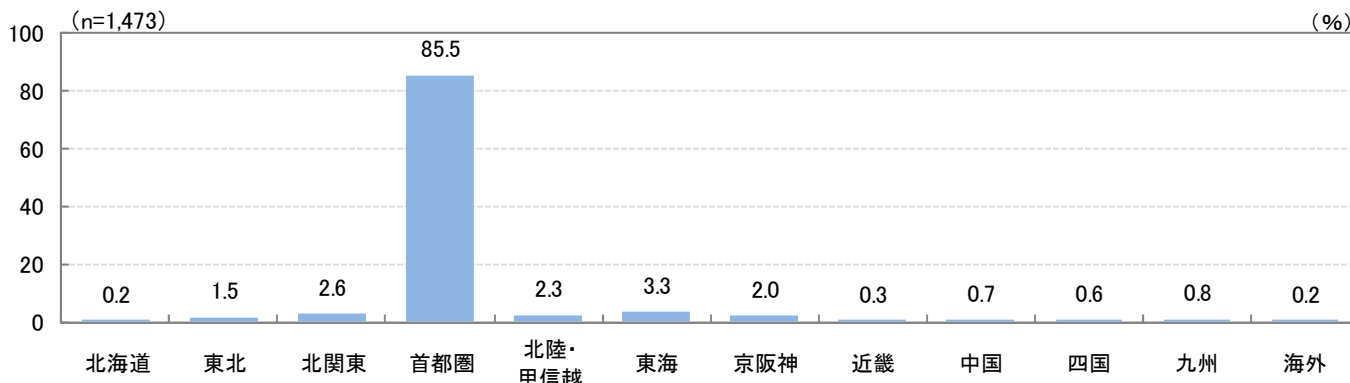
地元への就職意向を聞いたところ、就職活動開始前後ともに「働きたい・計」が6割強と多く、活動後に若干上昇しており、その理由としては、「東京が経済、社会の中心地であると改めて実感したから」「首都圏で働くメリットを改めて感じたから」「東京は様々な業界が集まるから。地方よりも仕事があるから」などの経済環境による理由が多い。一方、働きたくない理由は、「海外で働きたいと考えているため」「地元ではなく全国、世界で活躍したい」といった他の地域ではあまり見られないものが見られる。

地元で就職することに対する不安度を聞いたところ、就職活動開始前後ともに「不安はなかった/ない・計」が6割強と多く、不安がなかった理由としては、「地元が都心に近いため、あまり不安には思わないから」「交通の便が良いから。一人暮らしより負担が少ないから」「家から通えると考えれば特に不安に感じることはなかった」などの理由が見られる。

### ■出身地・就職先分布(大学生・就職先確定者/単一回答)

		n	①地域出身・地域内就職者	②地域出身・地域以外就職者	③地域以外出身・地域内就職者	④地域以外出身・地域以外就職者
地域全体		(1,473)	64.2		5.0	21.3
大学キャンパス所在地	埼玉県	(133)	11.3	21.8	4.5	62.4
	千葉県	(115)	5.2	22.6	5.2	67.0
	東京都	(980)	27.0		3.1	48.2
	神奈川県	(245)	17.1	26.5	4.5	51.8

### ■大学キャンパス所在地から見た就職先分布(大学生・就職先確定者/単一回答)



## 5-2 各地域の地元就職意向

首都圏

### 【首都圏（埼玉県、千葉県、東京都、神奈川県）】

#### ■地元就職意向(大学生・就職先確定者/単一回答) ※首都圏出身者ベース

		就職活動	n	働きたい	どちらかという 働きたい	どちらとも いえない	どちらかという 働きたくない	働きたくない	働きたい・ 計	働きたくない・ 計
地域全体		開始前	(1,018)	42.5	19.8	20.4	7.5	9.7	62.4	17.2
		開始後	(1,018)	42.0	23.1	19.6	6.6	8.6	65.1	15.2
大学 キャン パス 所在 地	埼玉県	開始前	*(44)	36.4	31.8	15.9	6.8	9.1	68.2	15.9
		開始後	*(44)	40.9	20.5	18.2	11.4	9.1	61.4	20.5
	千葉県	開始前	*(32)	34.4	21.9	25.0	3.1	15.6	56.3	18.8
		開始後	*(32)	37.5	28.1	15.6	6.3	12.5	65.6	18.8
	東京都	開始前	(295)	50.2	19.0	17.6	6.8	6.4	69.2	13.2
		開始後	(295)	49.2	23.4	16.6	4.7	6.1	72.5	10.8
	神奈川県	開始前	(107)	57.0	20.6	13.1	2.8	6.5	77.6	9.3
		開始後	(107)	56.1	18.7	15.9	2.8	6.5	74.8	9.3

「\*」:n数が50未満の場合は参考値として掲載

※働きたい・計:「働きたい」+「どちらかという働きたい」

※働きたくない・計:「どちらかという働きたくない」+「働きたくない」

#### ■首都圏出身者のコメント

##### <地元で働きたい理由(自由回答)> ※カッコ内は文理別

- |  |   |
|--|---|
| <ul style="list-style-type: none"> <li>○ 就職活動を通して理解を深めることができたため。(文系)</li> <li>○ 家族を持ったときに、子供を東京近辺の学校に通わせたいから。(文系)</li> <li>○ 自分の好きな地元で貢献できる仕事ができる。(文系)</li> <li>○ 仕事だけでなくワークライフバランスも大切にしたいから。(文系)</li> <li>○ 住み慣れた土地で働けることに魅力を感じているから。(理系)</li> <li>○ 地域に根差した働き方はとても良いと思う。(文系)</li> <li>○ 1人暮らしの経験がないので、最初は実家から通える範囲内の勤務地がいいと思った。(文系)</li> <li>○ 東京が経済、社会の中心地であると改めて実感したから。(文系)</li> </ul> | <ul style="list-style-type: none"> <li>○ いずれ海外にもと思うが、地元が首都圏なので当たり前のように。(理系)</li> <li>○ やはり地元で働く方が相談できる人が近くにいるので安心できる。(理系)</li> <li>○ 地域に貢献するために地元で働きたいと思っていた。(理系)</li> <li>○ 首都圏で働くメリットを改めて感じたからです。(理系)</li> <li>○ 東京は様々な業界が集まるから。地方よりも仕事があるから。(理系)</li> <li>○ 経済的な面を考えると、実家から通勤が可能な場所が良かったため。(理系)</li> <li>○ まずは実家通いで働き、お金をためてから出て行きたい。(理系)</li> </ul> |
|--|---|

##### <地元で働きたくない理由(自由回答)> ※カッコ内は文理別

- |  |   |
|--|---|
| <ul style="list-style-type: none"> <li>○ より広いフィールドで働くことに魅力を感じたから。(文系)</li> <li>○ 新たな場所に飛び込んで自立してみたかった。(文系)</li> <li>○ 地域を限定することによって選択の幅を狭めてしまうから。(文系)</li> <li>○ 全国各地を飛び回りたいから。(文系)</li> <li>○ 海外で働きたいと考えているため。(文系)</li> </ul> | <ul style="list-style-type: none"> <li>○ 勤務地はどこでも良いが、今までずっと実家なので地方でひとり暮らしをしてみたい。(文系)</li> <li>○ 自分のなりたい職種の企業が東京に集中していたため。(理系)</li> <li>○ 地元ではなく全国、世界で活躍したい。(理系)</li> <li>○ 都内の方が仕事があり、沢山経験できると思ったから。(理系)</li> </ul> |
|--|---|

### 5-3 各地域の地元就職に対する不安度

首都圏

#### 【首都圏（埼玉県、千葉県、東京都、神奈川県）】

#### ■地元就職に対する不安度(大学生・就職先確定者/単一回答) ※首都圏出身者ベース

		(%)									
		就職活動	(不安は)あった/ある		(不安は)多少あった/ある	どちらともいえない	(不安は)あまりなかった/あまりない	(不安は)全くなかった/全くない	不安あった/ある・計	不安なかった/ない・計	
		n									
地域全体	開始前	(1,018)	11.9	7.9	15.8	19.2	45.3		19.7	64.4	
	開始後	(1,018)	9.3	9.9	18.0	18.6	44.2		19.3	62.8	
大学キャンパス所在地	埼玉県	開始前	* (44)	4.5	18.2	15.9	25.0	36.4		22.7	61.4
		開始後	* (44)	2.3	15.9	20.5	25.0	36.4		18.2	61.4
	千葉県	開始前	* (32)	12.5	12.5	21.9	21.9	31.3		25.0	53.1
		開始後	* (32)	3.1	12.5	21.9	28.1	34.4		15.6	62.5
	東京都	開始前	(295)	11.9	6.4	14.6	16.9	50.2		18.3	67.1
		開始後	(295)	8.1	9.8	15.9	15.9	50.2		18.0	66.1
	神奈川県	開始前	(107)	11.2	11.2	10.3	20.6	46.7		22.4	67.3
		開始後	(107)	9.3	12.1	15.0	19.6	43.9		21.5	63.6

「\*」:n数が50未満の場合は参考値として掲載

※不安あった/ある・計:「あった/ある」+「多少あった/ある」

※不安なかった/ない・計:「あまりなかった/あまりない」+「全くなかった/全くない」

#### ■首都圏出身者のコメント

##### <地元で働くことに不安はあった/ある理由(自由回答)> ※カッコ内は文理別

- |   |  |
|---|--|
| <ul style="list-style-type: none"> <li>○ より広い世界で働けないのではないかと懸念があったから。(文系)</li> <li>○ 生活していくだけの給料が稼げないのではないかと不安。(文系)</li> <li>○ 地元の友達がお客様として来ると気まずい。(文系)</li> <li>○ 活動圏が近いので仕事とプライベートが曖昧になりそう。(理系)</li> </ul> | <ul style="list-style-type: none"> <li>○ 自分が働きたい職種が無さそう。(文系)</li> <li>○ 地元で働きたいという意思が、選考において不利になるのではないかと考えていたから。(理系)</li> <li>○ 地元からずっと出ることがなくなり視野が狭くなると思ったため。(理系)</li> <li>○ 通勤ラッシュが予想以上だったため。(文系)</li> </ul> |
|---|--|

##### <地元で働くことに不安はなかった/ない理由(自由回答)> ※カッコ内は文理別

- |  |  |
|--|--|
| <ul style="list-style-type: none"> <li>○ 地元が都心に近いため、あまり不安には思わないから。(文系)</li> <li>○ 住んでいる地元だから安心感はあると思う。(文系)</li> <li>○ 家から近いと何かと便利で、融通がきくから。(文系)</li> <li>○ どこへ行っても自分のやる事は同じ事だと思うからです。(文系)</li> <li>○ 求人が少ないなどの不利な点がほぼなかった。(文系)</li> <li>○ 知っている人が多く、休みなどは気分転換がしやすいから。(理系)</li> </ul> | <ul style="list-style-type: none"> <li>○ 地元で不安があったら、どこに行っても不安だと感じる。(理系)</li> <li>○ 地元が都市部なので不安はなかった。(理系)</li> <li>○ 交通の便が良いから。一人暮らしより負担が少ないから。(理系)</li> <li>○ 家から通えると考えれば特に不安を感じることはなかった。(理系)</li> <li>○ 幼い頃から育った土地のため、不安がないから。(理系)</li> <li>○ 不安を残さないため情報収集を密に行ったので。(理系)</li> </ul> |
|--|--|

5-4 各地域の地元就職意向、不安度 ※「首都圏」地域に通学している大学生ベース

首都圏

※7ページの「レポートの見方」をご参照下さい

【首都圏（埼玉県、千葉県、東京都、神奈川県）】

■地元就職意向(大学生・就職先確定者/単一回答)

		就職活動	n	働きたい	どちらかという 働きたい	どちらとも いえない	どちらかという 働きたくない	働きたくない	働きたい・ 計	働きたくない・ 計
地域全体		開始前	(1,473)	37.7	19.1	19.1	10.3	13.7	56.8	24.0
		開始後	(1,473)	37.1	21.3	20.5	9.1	12.0	58.4	21.1
大学キャンパス所在地	埼玉県	開始前	(133)	39.1	22.6	20.3	7.5	10.5	61.7	18.0
		開始後	(133)	33.8	25.6	18.0	12.0	10.5	59.4	22.6
	千葉県	開始前	(115)	32.2	20.9	27.8	7.8	11.3	53.0	19.1
		開始後	(115)	36.5	23.5	22.6	9.6	7.8	60.0	17.4
	東京都	開始前	(980)	36.7	18.3	18.6	11.2	15.2	55.0	26.4
		開始後	(980)	36.4	21.0	20.2	8.7	13.7	57.4	22.3
	神奈川県	開始前	(245)	43.7	19.6	16.7	9.4	10.6	63.3	20.0
		開始後	(245)	41.6	19.2	22.0	9.0	8.2	60.8	17.1

※働きたい・計:「働きたい」+「どちらかという働きたい」  
 ※働きたくない・計:「どちらかという働きたくない」+「働きたくない」

■地元就職に対する不安度(大学生・就職先確定者/単一回答)

		就職活動	n	(不安は) あった/ある	(不安は) 多少あった /ある	どちらとも いえない	(不安は) あまりなかった /あまりない	(不安は) 全くなかった /全くない	不安あった /ある・計	不安なかった /ない・計
地域全体		開始前	(1,473)	14.4	12.8	16.3	17.2	39.2	27.2	56.5
		開始後	(1,473)	12.0	13.2	18.5	17.5	38.8	25.2	56.3
大学キャンパス所在地	埼玉県	開始前	(133)	7.5	12.8	23.3	20.3	36.1	20.3	56.4
		開始後	(133)	6.0	12.0	26.3	18.8	36.8	18.0	55.6
	千葉県	開始前	(115)	14.8	16.5	22.6	17.4	28.7	31.3	46.1
		開始後	(115)	9.6	16.5	23.5	20.0	30.4	26.1	50.4
	東京都	開始前	(980)	15.5	11.8	15.6	16.4	40.6	27.3	57.0
		開始後	(980)	13.2	12.3	18.0	16.6	39.9	25.5	56.5
	神奈川県	開始前	(245)	13.5	15.1	12.2	18.8	40.4	28.6	59.2
		開始後	(245)	11.8	15.5	14.3	19.2	39.2	27.3	58.4

※不安あった/ある・計:「あった/ある」+「多少あった/ある」  
 ※不安なかった/ない・計:「あまりなかった/あまりない」+「全くなかった/全くない」

## 6-1 各地域の就職先分布

北陸・甲信越

### 【北陸・甲信越（新潟県、富山県、石川県、福井県、山梨県、長野県）】



大学キャンパス所在地が【北陸・甲信越】である学生の、出身地・就職先分布を見ると、「①地域出身・地域内就職者」（44.0%）、「④地域以外出身・地域以外就職者」（32.9%）が上位となっている。都道府県別で見ると、新潟県、福井県で「地域出身者（①+②）」、富山県、山梨県、石川県、長野県で「地域以外出身者（③+④）」の割合が多い。北陸・甲信越以外の就職先は、「首都圏」「東海」などの近隣地域が多い。

地元への就職意向を聞いたところ、就職活動開始前後とも「働きたい・計」が7割前後と多く、「働きたくない・計」は就職活動開始前後ともに、2割を下回っている。地元で働きたい理由としては、「地元では生活が安定しており、仕事がしやすいと感じたから」「お金の支出や家事などの負担を考えた時に、実家で暮らせるのは心強いと感じたから」などの生活環境に加えて、「就職活動前は県外に出たいと思っていたが、就職活動を通して地元に残りたいと思うようになった」「就職活動を通し、地元で働くことに対するイメージを掴むことができるようになった」といった就職活動による意識変化の理由も見られる。

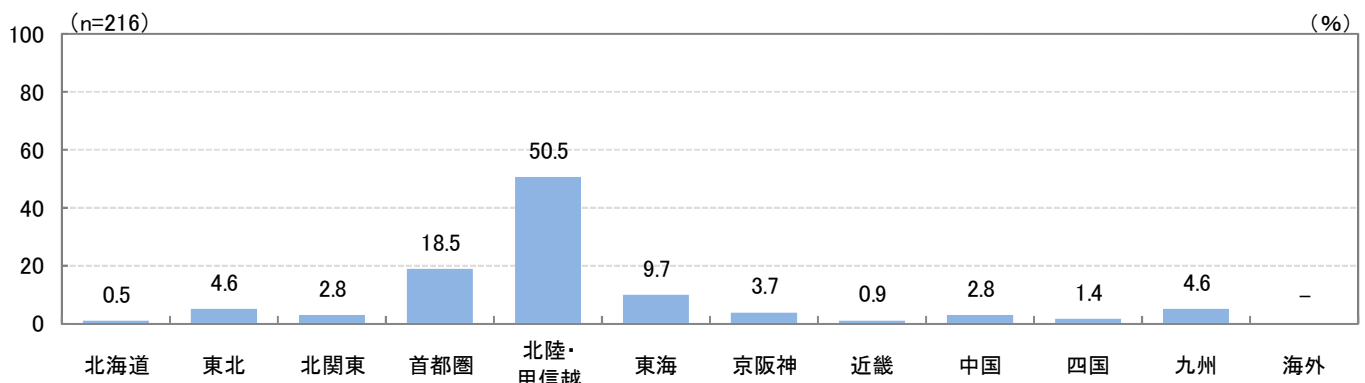
地元で就職することに対する不安度を聞いたところ、就職活動開始前後ともに「不安はなかった/ない・計」が5割半ばで、その理由としては、「慣れた土地で働くことなので、不安は特に感じなかった」「過ごした環境であるから」「生まれてから地元を離れたことはないの」などの地元の安心感に関する理由が見られる。

#### ■出身地・就職先分布(大学生・就職先確定者/単一回答)

		(%)			
	n	①地域出身・地域内就職者	②地域出身・地域以外就職者	③地域以外出身・地域内就職者	④地域以外出身・地域以外就職者
地域全体	(216)	44.0	16.7	6.5	32.9
大学キャンパス所在地	新潟県	50.9	12.3	1.8	35.1
	富山県	*21.9	6.3	12.5	59.4
	石川県	*23.7	13.2	10.5	52.6
	福井県	*40.0	15.0	5.0	40.0
	山梨県	*25.9	7.4		66.7
	長野県	*31.0	4.8	7.1	57.1

【\*】: n数が50未満の場合は参考値として掲載

#### ■大学キャンパス所在地から見た就職先分布(大学生・就職先確定者/単一回答)





## 6-2 各地域の地元就職意向

北陸・甲信越

### 【北陸・甲信越（新潟県、富山県、石川県、福井県、山梨県、長野県）】

#### ■地元就職意向(大学生・就職先確定者/単一回答) ※北陸・甲信越出身者ベース

		就職活動	n	働きたい	どちらかという 働きたい	どちらとも いえない	どちらかという 働きたくない	働きたくない	働きたい・ 計	働きたくない・ 計
地域全体	開始前	(131)		52.7	16.8	11.5	7.6	11.5	69.5	19.1
	開始後	(131)		54.2	18.3	12.2	6.9	8.4	72.5	15.3
大学 キャン パス 所 在 地	新潟県	開始前	*(36)	50.0	22.2	5.6	13.9	8.3	72.2	22.2
		開始後	*(36)	52.8	16.7	16.7	8.3	5.6	69.4	13.9
	富山県	開始前	*(9)	44.4	11.1	33.3		11.1	55.6	11.1
		開始後	*(9)	66.7	11.1	11.1	11.1		77.8	11.1
	石川県	開始前	*(14)	50.0	28.6	7.1	14.3		78.6	14.3
		開始後	*(14)	57.1	14.3	14.3	14.3		71.4	14.3
	福井県	開始前	*(11)	72.7		9.1	9.1	9.1	72.7	18.2
		開始後	*(11)	72.7		9.1	9.1	9.1	81.8	9.1
	山梨県	開始前	*(9)	66.7		11.1	22.2		66.7	22.2
		開始後	*(9)	44.4	22.2	11.1	11.1	11.1	66.7	22.2
	長野県	開始前	*(15)	80.0		6.7	6.7	6.7	86.7	13.3
		開始後	*(15)	80.0		13.3	6.7		93.3	6.7

「\*」: n数が50未満の場合は参考値として掲載

※働きたい・計: 「働きたい」+「どちらかという働きたい」

※働きたくない・計: 「どちらかという働きたくない」+「働きたくない」

#### ■北陸・甲信越出身者のコメント

##### <地元で働きたい理由(自由回答)> ※カッコ内は文理別

- |  |  |
|--|--|
| <ul style="list-style-type: none"> <li>○ 自分が育った地元のためになりたいから。(文系)</li> <li>○ 就職活動前は県外にでたいと思っていたが、就職活動を通して地元に残りたいと思うようになった。(文系)</li> <li>○ 福井にもいい企業があることを知ったから。(文系)</li> <li>○ 頼れる人たちが周りにいるから。(文系)</li> <li>○ 地元では生活が安定しており、仕事がしやすいと感じたから。(文系)</li> <li>○ 親に恩返ししたいのと、地元が落ち着くから。(理系)</li> <li>○ 就職活動を通して、家族の大切さを再実感したから。(理系)</li> </ul> | <ul style="list-style-type: none"> <li>○ どこで働いてもいいが、できるなら地元の方が地理も分かるし人の気質も分かるから。(理系)</li> <li>○ 就職活動を通し、地元で働くことに対するイメージを掴むことができるようになった。(理系)</li> <li>○ 地元が好きだということを実感したから。(理系)</li> <li>○ お金の支出や家事などの負担を考えた時に、実家で暮らせるのは心強いと感じたから。(理系)</li> <li>○ 営業職について営業する上で土地勘は必要になるから。(理系)</li> <li>○ 地元企業で活躍したいから。(理系)</li> </ul> |
|--|--|

##### <地元で働きたくない理由(自由回答)> ※カッコ内は文理別

- |   |   |
|---|---|
| <ul style="list-style-type: none"> <li>○ 今まで同じ地域で生きてきたため、他の地域で生活することで多様な価値観を得たかったため。(文系)</li> <li>○ 都会に出たい、一人暮らしをしたい、環境を変えたいと思っていた。(文系)</li> <li>○ 思ったより拘束時間が長い企業が多かったから。(文系)</li> <li>○ 魅力的な企業を見つけることができなかったため。(文系)</li> <li>○ 企業数が少なかった。世間が狭く、友達ばかりでそのような環境では成長できないと感じた。(文系)</li> </ul> | <ul style="list-style-type: none"> <li>○ 大学も地元なので出たいと思ったから。(文系)</li> <li>○ 東京に出たいと思ったから。(文系)</li> <li>○ 人生で一度は地元を離れて生活してみたいと思っているから。(文系)</li> <li>○ 今までずっと地元を出ずにいたので、経験として県外で働きたい。(理系)</li> <li>○ 親といると安心するけど、働いてからも親に頼りっぱなしはダメだと思ったから。(理系)</li> <li>○ 地元の魅力がないから。(理系)</li> </ul> |
|---|---|

### 6-3 各地域の地元就職に対する不安度

北陸・甲信越

#### 【北陸・甲信越（新潟県、富山県、石川県、福井県、山梨県、長野県）】

■地元就職に対する不安度(大学生・就職先確定者/単一回答) ※北陸・甲信越出身者ベース

		(%)								
地域	就職活動	n	(不安は)あった/ある	(不安は)多少あった/ある	どちらともいえない	(不安は)あまりなかった/あまりない	(不安は)全くなかった/全くない	不安あった/ある・計	不安なかった/ない・計	
地域全体	開始前	(131)	15.3	20.6	9.2	25.2	29.8	35.9	55.0	
	開始後	(131)	17.6	14.5	11.5	28.2	28.2	32.1	56.5	
大学キャンパス所在地	新潟県	開始前	*(36)	11.1	19.4	13.9	33.3	22.2	30.6	55.6
		開始後	*(36)	22.2	11.1	16.7	36.1	13.9	33.3	50.0
	富山県	開始前	*(9)	22.2	22.2		55.6		-	77.8
		開始後	*(9)	22.2	22.2		55.6		-	77.8
	石川県	開始前	*(14)	21.4	21.4	14.3	42.9		42.9	57.1
		開始後	*(14)	21.4	21.4	14.3	42.9		42.9	57.1
	福井県	開始前	*(11)	27.3	9.1	9.1	27.3	27.3	36.4	54.5
		開始後	*(11)	9.1	27.3	9.1	27.3	27.3	36.4	54.5
	山梨県	開始前	*(9)	11.1	44.4		22.2	22.2	55.6	44.4
		開始後	*(9)	33.3	11.1		33.3	22.2	44.4	55.6
	長野県	開始前	*(15)	26.7	6.7	26.7	40.0		26.7	66.7
		開始後	*(15)	26.7	6.7	26.7	40.0		26.7	66.7

「\*」: n数が50未満の場合は参考値として掲載

※不安あった/ある・計: 「あった/ある」+「多少あった/ある」  
※不安なかった/ない・計: 「あまりなかった/あまりない」+「全くなかった/全くない」

#### ■北陸・甲信越出身者のコメント

##### <地元で働くことに不安はあった/ある理由(自由回答)> ※カッコ内は文理別

- |   |  |
|---|--|
| <ul style="list-style-type: none"> <li>○ 地元で就職できるかが不安だった。(文系)</li> <li>○ 企業数が少ないのではないかと考えたから。(文系)</li> <li>○ 地方なので、車が必須。買わなければいけない負担が…。(文系)</li> <li>○ 将来性のある企業が少ないため。(文系)</li> <li>○ 地元で自分のやりたいことをやれる企業が少ないため。(文系)</li> <li>○ 地元の企業は規模が小さいから。(文系)</li> </ul> | <ul style="list-style-type: none"> <li>○ 企業数が少なかった。(文系)</li> <li>○ 自立しにくくなる可能性への懸念。(理系)</li> <li>○ 地元の企業が少ないから。(理系)</li> <li>○ 地元でひきこもることにより社会に取り残されるのではないかとという危惧がある。(理系)</li> <li>○ 交通手段があまりないから。(理系)</li> <li>○ 家族とこれからもずっと一緒にいると、独り立ちできないのではないかとという不安。(文系)</li> </ul> |
|---|--|

##### <地元で働くことに不安はなかった/ない理由(自由回答)> ※カッコ内は文理別

- |  |  |
|--|--|
| <ul style="list-style-type: none"> <li>○ 知っている土地で働くのが一番良いと思ったから。(文系)</li> <li>○ 慣れた土地で働くことなので、不安は特に感じなかった。(文系)</li> <li>○ 地元で就職すると決めていたから。(文系)</li> <li>○ 過ごした環境であるから。(文系)</li> <li>○ 地元では生活が安定しているため。(文系)</li> <li>○ 家族や友人がたくさんいるので。(文系)</li> <li>○ 生まれてから地元を離れたことはない。(理系)</li> </ul> | <ul style="list-style-type: none"> <li>○ 働くことができる企業はたくさんあると感じていたから。(理系)</li> <li>○ よく知っている土地ですし、働きたい企業もたくさん見つかったので不安はありませんでした。(理系)</li> <li>○ よく知っている場所のため不安がないから。(理系)</li> <li>○ これからも活性化していく地域なので。(理系)</li> <li>○ もともと地元で働くつもりであったので、最初から心配はなかった。(理系)</li> </ul> |
|--|--|

6-4 各地域の地元就職意向、不安度 ※「北陸・甲信越」地域に通学している大学生ベース

北陸・甲信越

※7ページの「レポートの見方」をご参照下さい

【北陸・甲信越（新潟県、富山県、石川県、福井県、山梨県、長野県）】

■地元就職意向(大学生・就職先確定者/単一回答)

		就職活動	n	(%)					働きたい・計	働きたくない・計
				働きたい	どちらかという 働きたい	どちらとも いえない	どちらかという 働きたくない	働きたくない		
地域全体	開始前	(216)		44.0	19.0	13.4	9.7	13.9	63.0	23.6
	開始後	(216)		44.9	19.0	17.6	10.2	8.3	63.9	18.5
大学キャンパス所在地	新潟県	開始前	(57)	42.1	22.8	12.3	12.3	10.5	64.9	22.8
		開始後	(57)	49.1	12.3	21.1	10.5	7.0	61.4	17.5
	富山県	開始前	*(32)	37.5	25.0	21.9	6.3	9.4	62.5	15.6
		開始後	*(32)	46.9	15.6	21.9	12.5	3.1	62.5	15.6
	石川県	開始前	*(38)	47.4	15.8	13.2	10.5	13.2	63.2	23.7
		開始後	*(38)	36.8	26.3	21.1	7.9	7.9	63.2	15.8
	福井県	開始前	*(20)	50.0	15.0	10.0	5.0	20.0	65.0	25.0
		開始後	*(20)	60.0	15.0	15.0	10.0	10.0	75.0	10.0
	山梨県	開始前	*(27)	37.0	18.5	11.1	11.1	22.2	55.6	33.3
		開始後	*(27)	25.9	29.6	18.5	11.1	14.8	55.6	25.9
	長野県	開始前	*(42)	50.0	14.3	11.9	9.5	14.3	64.3	23.8
		開始後	*(42)	50.0	19.0	7.1	14.3	9.5	69.0	23.8

「\*」: n数が50未満の場合は参考値として掲載

※働きたい・計: 「働きたい」+「どちらかという働きたい」

※働きたくない・計: 「どちらかという働きたくない」+「働きたくない」

■地元就職に対する不安度(大学生・就職先確定者/単一回答)

		就職活動	n	(%)					不安あった /ある・計	不安なかった /ない・計
				(不安は) あった/ある	(不安は) 多少あった /ある	どちらとも いえない	(不安は) あまりなかった /あまりない	(不安は) 全くなかった /全くない		
地域全体	開始前	(216)		18.5	18.1	10.2	23.1	30.1	36.6	53.2
	開始後	(216)		18.5	17.6	11.6	21.8	30.6	36.1	52.3
大学キャンパス所在地	新潟県	開始前	(57)	14.0	15.8	12.3	29.8	28.1	29.8	57.9
		開始後	(57)	19.3	10.5	14.0	29.8	26.3	29.8	56.1
	富山県	開始前	*(32)	6.3	18.8	12.5	21.9	40.6	25.0	62.5
		開始後	*(32)	6.3	18.8	12.5	21.9	40.6	25.0	62.5
	石川県	開始前	*(38)	31.6	15.8	15.8	36.8	47.4	52.6	
		開始後	*(38)	23.7	15.8	5.3	15.8	39.5	39.5	55.3
	福井県	開始前	*(20)	45.0	5.0	10.0	20.0	20.0	50.0	40.0
		開始後	*(20)	35.0	15.0	10.0	15.0	25.0	50.0	40.0
	山梨県	開始前	*(27)	18.5	29.6	14.8	22.2	14.8	48.1	37.0
		開始後	*(27)	25.9	18.5	14.8	25.9	14.8	44.4	40.7
	長野県	開始前	*(42)	9.5	21.4	11.9	23.8	33.3	31.0	57.1
		開始後	*(42)	9.5	28.6	11.9	16.7	33.3	38.1	50.0

「\*」: n数が50未満の場合は参考値として掲載

※不安あった/ある・計: 「あった/ある」+「多少あった/ある」

※不安なかった/ない・計: 「あまりなかった/あまりない」+「全くなかった/全くない」

## 7-1 各地域の就職先分布

東海

### 【東海（岐阜県、静岡県、愛知県、三重県）】



大学キャンパス所在地が【東海】である学生の、出身地・就職先分布を見ると、「①地域出身・地域内就職者」が7割強で最も多く、地域出身者（①＋②）で全体の8割半ばを占める。都道府県別で見ると、静岡県、愛知県は「①地域出身・地域内就職者」、岐阜県、三重県は「④地域以外出身・地域以外就職者」の割合が多い。東海以外の就職先分布は、「首都圏」「北陸・甲信越」「京阪神」などの近隣地域が多い。

地元への就職意向を聞いたところ、就職活動開始前後ともに「働きたい・計」が7割強で多く、「働きたくない・計」は開始前は1割半ばであったが、活動後は1割ほどに低下している。働きたい理由としては、「安定した生活環境、居住環境で腰を据えて働きたいと思ったから」「住み慣れた環境で仕事をしたいから」「地元という馴染みの深い場所で社会貢献などをしてほしい」「自分を育ててくれた地で社会に貢献したいと思ったから」といった住み慣れた生活環境、地元への貢献意識などの理由が見られる。

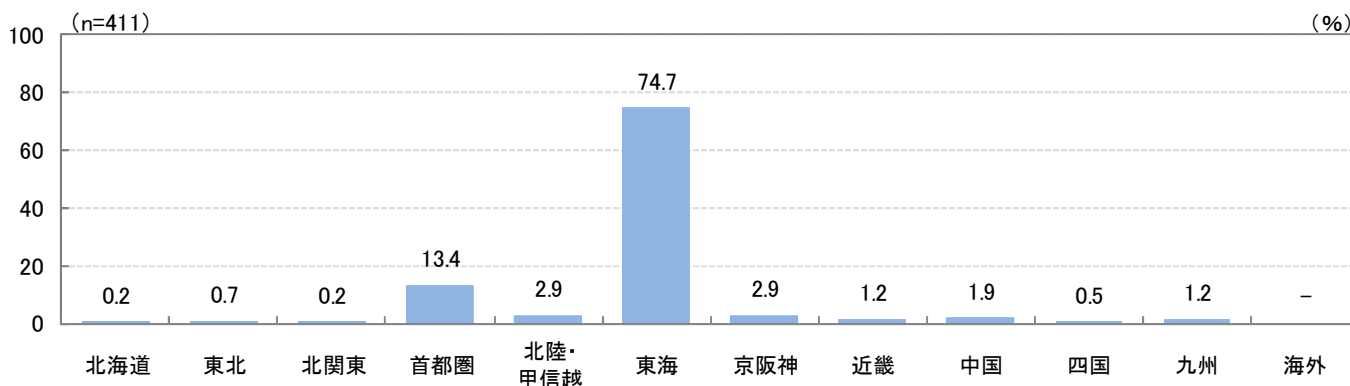
地元で就職することに対する不安度を聞いたところ、就職活動開始前後ともに「不安はなかった/ない・計」が6割強で、その理由としては、「今までずっと地元にいる上、地元魅力的な企業が多いから」「地元には優良企業も多いし、むしろ地元で働きたいと思っていた」「地元には有名企業等もあり、安心して働けると感じていたから」「自分が志望する業種が地元で盛んだから」といった企業に対する評価が多く見られる。

### ■出身地・就職先分布(大学生・就職先確定者/単一回答)

		n	①地域出身・地域内就職者	②地域出身・地域以外就職者	③地域以外出身・地域内就職者	④地域以外出身・地域以外就職者
地域全体		(411)	72.0			14.4 2.7 10.9
所在地	岐阜県	*(32)	15.6	21.9	12.5	50.0
	静岡県	*(49)	42.9		10.2 6.1	40.8
	愛知県	(310)	51.0		14.2 10.0	24.8
	三重県	*(20)	15.0	25.0 5.0	55.0	

「\*」: n数が50未満の場合は参考値として掲載  
 「所在地」: 大学キャンパス所在地

### ■大学キャンパス所在地から見た就職先分布(大学生・就職先確定者/単一回答)



## 7-2 各地域の地元就職意向

東海

### 【東海（岐阜県、静岡県、愛知県、三重県）】

#### ■地元就職意向(大学生・就職先確定者/単一回答) ※東海出身者ベース

		就職活動	n	働きたい	どちらかという 働きたい	どちらとも いえない	どちらかという 働きたくない	働きたくない	働きたい・ 計	働きたくない・ 計			
地域全体		開始前	(355)	53.2				19.2	13.2	6.5	7.9	72.4	14.4
		開始後	(355)	52.7				23.7	11.8	6.2	5.6	76.3	11.8
大学キャンパス所在地	岐阜県	開始前	*(12)	41.7		25.0	8.3	8.3	16.7	66.7	25.0		
		開始後	*(12)	41.7		41.7			8.3	8.3	83.3	8.3	
	静岡県	開始前	*(26)	53.8		11.5	19.2	11.5	3.8	65.4	15.4		
		開始後	*(26)	53.8		23.1	15.4	3.8	3.8	76.9	7.7		
	愛知県	開始前	(202)	56.4		17.3	13.4	5.9	6.9	73.8	12.9		
		開始後	(202)	56.4		23.8	10.4	4.0	5.4	80.2	9.4		
	三重県	開始前	*(8)	62.5				12.5	12.5	12.5	75.0	12.5	
		開始後	*(8)	50.0		12.5	25.0		12.5	62.5	12.5		

【\*】: n数が50未満の場合は参考値として掲載

※働きたい・計: 「働きたい」+「どちらかという働きたい」

※働きたくない・計: 「どちらかという働きたくない」+「働きたくない」

#### ■東海出身者のコメント

##### <地元で働きたい理由(自由回答)> ※カッコ内は文理別

- |  |  |
|--|--|
| <ul style="list-style-type: none"> <li>○ 働くことは大変だから、家族の支えは必要だと思ったから。(文系)</li> <li>○ 地元という馴染みの深い場所で社会貢献などをしたかったため。(文系)</li> <li>○ 安定した生活環境、居住環境で腰を据えて働きたいと思ったから。(文系)</li> <li>○ 私が働くことで地元の知っている人が幸せになるかもしれないから。(文系)</li> <li>○ 都心に出たいと考えていたが、地元で働く意思が強くなった。(文系)</li> <li>○ 女性が働き続けるうえでは、地元のほうが働きやすいだろうとを感じるから。(文系)</li> </ul> | <ul style="list-style-type: none"> <li>○ 地元が好きであること。家族の世話をゆくゆくしていくことになるであろうことが予測できること。(文系)</li> <li>○ 住み慣れた環境で仕事をしたいから。(理系)</li> <li>○ 自分を育ててくれた地域の役に立ちたいと思ったから。(理系)</li> <li>○ 両親が心配するため。今まで暮らしてきた地元で貢献したいと思うから。(文系)</li> <li>○ 地元企業でしか出来ない仕事をしてみたかったため。(理系)</li> <li>○ 様々な職を転職し、自分を磨いている社員と出会い、知識や経験を吸収出来る場所だと感じたから。(理系)</li> <li>○ 家族のことも心配であるし、自分を育ててくれた地で社会に貢献したいと思ったから。(理系)</li> </ul> |
|--|--|

##### <地元で働きたくない理由(自由回答)> ※カッコ内は文理別

- |  |   |
|--|---|
| <ul style="list-style-type: none"> <li>○ 全国各地で色々な価値観に出会うことも必要だと感じたから。(文系)</li> <li>○ 視野が狭まると思ったから。(文系)</li> <li>○ 地元の魅力を感じないため。(文系)</li> <li>○ 田舎で自分の望む職種の仕事になかったから。(文系)</li> <li>○ 交通の便が悪すぎるから。(文系)</li> <li>○ 就職活動をする上で、都心で働きたいという思いが強くなりました。(文系)</li> </ul> | <ul style="list-style-type: none"> <li>○ 田舎のため、就職先が少ないから。(文系)</li> <li>○ 生まれてから大学卒業までずっと地元で居続けたので、就職を機に精神面だけでなく、物理的にも自立したいと思ったため。(文系)</li> <li>○ 一人暮らしをしてみたい気持ちがあったため。(理系)</li> <li>○ 大学も地元の大学に通っており、他の地域に出てみたいという気持ちが強くなったから。(理系)</li> <li>○ 田舎はチャンスが少ないから。(理系)</li> </ul> |
|--|---|

### 7-3 各地域の地元就職に対する不安度

東海

#### 【東海（岐阜県、静岡県、愛知県、三重県）】

■地元就職に対する不安度(大学生・就職先確定者/単一回答) ※東海出身者ベース

		就職活動	n	(不安は) あった/ある		(不安は) 多少あった/ある	どちらとも いえない	(不安は) あまりなかった/あまりない	(不安は) 全くなかった/全くない	不安あった/ある・計	不安なかった/ない・計
地域全体	開始前	(355)	14.4	11.3	11.5	19.2	43.7		25.6	62.8	
	開始後	(355)	14.1	11.5	11.3	19.4	43.7		25.6	63.1	
大学キャンパス所在地	岐阜県	開始前	*(12)	25.0	8.3	16.7	50.0		33.3	66.7	
		開始後	*(12)	33.3	8.3	16.7	41.7		33.3	58.3	
	静岡県	開始前	*(26)	7.7	15.4	11.5	15.4	50.0		23.1	65.4
		開始後	*(26)	7.7	19.2	3.8	19.2	50.0		26.9	69.2
	愛知県	開始前	(202)	13.4	7.4	10.9	18.8	49.5		20.8	68.3
		開始後	(202)	13.4	5.0	11.4	20.8	49.5		18.3	70.3
	三重県	開始前	*(8)	12.5	37.5		25.0	25.0		50.0	25.0
		開始後	*(8)	25.0	37.5		37.5		25.0	37.5	25.0

「\*」: n数が50未満の場合は参考値として掲載

※不安あった/ある・計: 「あった/ある」+「多少あった/ある」  
※不安なかった/ない・計: 「あまりなかった/あまりない」+「全くなかった/全くない」

#### ■東海出身者のコメント

##### <地元で働くことに不安はあった/ある理由(自由回答)> ※カッコ内は文理別

- |  |  |
|--|--|
| <ul style="list-style-type: none"> <li>○ 地元企業が少ないため。(理系)</li> <li>○ 地元で活気を感じないため。(文系)</li> <li>○ やりたいことを諦めてまで地元を選ぶべきなのか悩んだため。(文系)</li> <li>○ 他の地域も魅力があるのではないかと、思った。(文系)</li> <li>○ 地元の求人が少なく、就職活動に苦労した。(文系)</li> <li>○ 自分自身の視野がせまくなりそう。(文系)</li> <li>○ 親が近くにいることで干渉されるのではないかと。(文系)</li> <li>○ 最初は地元で働ければいいという楽観した意見であったが、地元でしか大きくない会社なため将来に不安がある。(文系)</li> </ul> | <ul style="list-style-type: none"> <li>○ 周りの友達が都会の企業を志望していたため。(文系)</li> <li>○ 他の地域を知らないといい仕事が出来ない可能性がある気がするから。(理系)</li> <li>○ 仕事と初めての一人暮らしをうまく両立できるか少し不安だったから。(理系)</li> <li>○ 地元の企業では専攻している学科とは、違う職種が多いから。(理系)</li> <li>○ やりたい業種を考えたときに転職などの将来の可能性の広がり方として首都圏で働いたほうが良いと感じた。(理系)</li> </ul> |
|--|--|

##### <地元で働くことに不安はなかった/ない理由(自由回答)> ※カッコ内は文理別

- |  |  |
|--|--|
| <ul style="list-style-type: none"> <li>○ 万が一病気になった際にも家族や友人があまり遠くないため。(文系)</li> <li>○ 誰も知らない土地に行くことに比べたら、不安を感じないから。(文系)</li> <li>○ 今までずっと地元にいる上、地元で魅力的な企業が多いから。(文系)</li> <li>○ 私が住む東海地区に愛着があり、日本一住みやすい地域だと考えていたから。(文系)</li> <li>○ 経済状態のことを考えれば、地元は圧倒的に安定しているため。(文系)</li> <li>○ よく知っているところだから慣れやすい。(文系)</li> </ul> | <ul style="list-style-type: none"> <li>○ 地元には有名企業等もあり、安心して働けると感じていたから。(文系)</li> <li>○ 自分が志望する業種が地元で盛んだから。(文系)</li> <li>○ 地元には優良企業も多いし、むしろ地元で働きたいと思っていた。(文系)</li> <li>○ なにかあったとき家族に相談できるから。(理系)</li> <li>○ 大学も地元の大学に通っていたから。(理系)</li> <li>○ 最初から地元で働きたいと思っていたから。(理系)</li> <li>○ 地元で働く場合、見つけた土地なので不安に思うことはなかった。(理系)</li> <li>○ 地元で働くことしか頭になかったから。(理系)</li> </ul> |
|--|--|

7-4 各地域の地元就職意向、不安度 ※「東海」地域に通学している大学生ベース

東海

※7ページの「レポートの見方」をご参照下さい

【東海（岐阜県、静岡県、愛知県、三重県）】

■地元就職意向(大学生・就職先確定者/単一回答)

		就職活動	n	(%)					働きたい・計	働きたくない・計	
				働きたい	どちらかという 働きたい	どちらとも いえない	どちらかという 働きたくない	働きたくない			
地域全体	開始前	(411)		50.6		18.2	16.1	7.1	8.0	68.9	15.1
	開始後	(411)		50.1		22.4	14.1	7.5	5.8	72.5	13.4
大学キャンパス所在地	岐阜県	開始前	*(32)	37.5		18.8	28.1	9.4	6.3	56.3	15.6
		開始後	*(32)	34.4		37.5	12.5	12.5	3.1	71.9	15.6
	静岡県	開始前	*(49)	42.9		18.4	22.4	10.2	6.1	61.2	16.3
		開始後	*(49)	49.0		18.4	24.5	6.1	2.0	67.3	8.2
	愛知県	開始前	(310)	53.5		18.1	14.2	6.5	7.7	71.6	14.2
		開始後	(310)	52.3		22.6	12.3	6.8	6.1	74.8	12.9
	三重県	開始前	*(20)	45.0		20.0	10.0	5.0	20.0	65.0	25.0
		開始後	*(20)	45.0		5.0	20.0	15.0	15.0	50.0	30.0

「\*」:n数が50未満の場合は参考値として掲載

※働きたい・計:「働きたい」+「どちらかという働きたい」

※働きたくない・計:「どちらかという働きたくない」+「働きたくない」

■地元就職に対する不安度(大学生・就職先確定者/単一回答)

		就職活動	n	(%)					不安あった /ある・計	不安なかった /ない・計
				(不安は) あった/ある	(不安は) 多少あった /ある	どちらとも いえない	(不安は) あまりなかった /あまりない	(不安は) 全くなかった /全くない		
地域全体	開始前	(411)		14.4	13.6	12.4	18.2	41.4	28.0	59.6
	開始後	(411)		14.1	12.9	12.7	19.2	41.1	27.0	60.3
大学キャンパス所在地	岐阜県	開始前	*(32)	15.6	18.8	12.5	15.6	37.5	34.4	53.1
		開始後	*(32)	18.8	25.0	9.4	15.6	31.3	43.8	46.9
	静岡県	開始前	*(49)	12.2	12.2	14.3	10.2	51.0	24.5	61.2
		開始後	*(49)	10.2	14.3	12.2	12.2	51.0	24.5	63.3
	愛知県	開始前	(310)	14.8	12.6	11.3	20.3	41.0	27.4	61.3
		開始後	(310)	14.8	11.3	11.6	21.3	41.0	26.1	62.3
	三重県	開始前	*(20)	10.0	25.0	25.0	10.0	30.0	35.0	40.0
		開始後	*(20)	5.0	15.0	35.0	10.0	35.0	20.0	45.0

「\*」:n数が50未満の場合は参考値として掲載

※不安あった/ある・計:「あった/ある」+「多少あった/ある」

※不安なかった/ない・計:「あまりなかった/あまりない」+「全くなかった/全くない」

## 8-1 各地域の就職先分布

京阪神

### 【京阪神（京都府、大阪府、兵庫県）】



大学キャンパス所在地が【京阪神】である学生の、出身地・就職先分布を見ると、「①地域出身・地域内就職者」（37.1%）が最も多く、地域出身者（①+②）で全体の6割を占める。なお、地域出身者（①+②）の約4割が、地域以外への就職となっている。都道府県別で見ると、京都府は「地域以外出身者（③+④）」、大阪府、兵庫県は「地域出身者（①+②）」が約4割と多い。京阪神以外の就職先は、「首都圏」（33.5%）が突出している。

地元への就職意向を聞いたところ、就職活動開始前後ともに「働きたい・計」が6割強で、その理由としては、「地元で働くことには安心感があるから」「親しんだ土地で関係が築けているから」「生まれ育ったところでずっと仕事をしていきたいから」「何かあっても周りに助けってくれる人が多いから」といった地元の安心感に関する理由が多い。一方、「働きたくない・計」は、開始前後ともに1割半ばであるがその理由は、「就職活動をしていくなかで、別の土地に住んでみたいという思いが強くなった」「自分のやりたい仕事ができない」などが見られる。

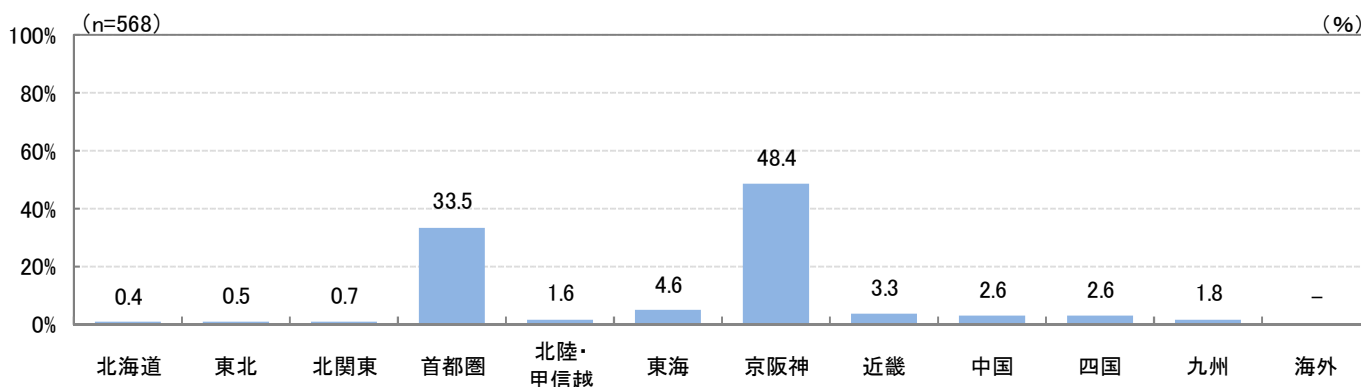
地元で就職することに対する不安度を聞いたところ、「不安はなかった/ない・計」は、就職活動開始前では6割強であったが、開始後は6割を下回っている。不安はなかった理由として、「住み慣れた場所で生活も安心できるから」「実家暮らしが出来るため、不安はなかったから」「実家も近いため安心できる側面のほうが多いため」「地元なので安心して働けるから」「生まれてからずっと過ごしているので不安はない」といった地元の安心感に関する理由が多い。

### ■出身地・就職先分布(大学生・就職先確定者/単一回答)

		n	①地域出身・地域内就職者		②地域出身・地域以外就職者		③地域以外出身・地域内就職者		④地域以外出身・地域以外就職者	
地域全体		(568)	37.1		22.9		11.3		28.7	
所在地	京都府	(175)	9.1	11.4	5.1	74.3				
	大阪府	(243)	21.4		18.5	16.9	43.2			
	兵庫県	(150)	18.0		27.3	3.3	51.3			

「所在地」: 大学キャンパス所在地

### ■大学キャンパス所在地から見た就職先分布(大学生・就職先確定者/単一回答)





## 8-2 各地域の地元就職意向

京阪神

### 【京阪神（京都府、大阪府、兵庫県）】

#### ■地元就職意向（大学生・就職先確定者/単一回答） ※京阪神出身者ベース

		就職活動	n	働きたい	どちらかという 働きたい	どちらとも いえない	どちらかという 働きたくない	働きたくない	働きたい・ 計	働きたくない・ 計
地域全体		開始前	(341)	49.0 16.7 19.4 5.3 9.7				65.7	15.0	
		開始後	(341)	41.1 23.2 19.9 7.9 7.9				64.2	15.8	
大学 キャン パス 所在 地	京都府	開始前	*(36)	63.9 8.3 16.7 5.6 5.6				72.2	11.1	
		開始後	*(36)	50.0 27.8 8.3 8.3 5.6				77.8	13.9	
	大阪府	開始前	(97)	50.5 17.5 23.7 2.1 6.2				68.0	8.2	
		開始後	(97)	45.4 18.6 23.7 7.2 5.2				63.9	12.4	
	兵庫県	開始前	(68)	45.6 14.7 19.1 5.9 14.7				60.3	20.6	
		開始後	(68)	39.7 19.1 26.5 5.9 8.8				58.8	14.7	

「\*」: n数が50未満の場合は参考値として掲載

※働きたい・計: 「働きたい」+「どちらかという働きたい」

※働きたくない・計: 「どちらかという働きたくない」+「働きたくない」

#### ■京阪神出身者のコメント

##### <地元で働きたい理由(自由回答)> ※カッコ内は文理別

- |  |  |
|--|--|
| <ul style="list-style-type: none"> <li>○ 自分が生まれ育った地域の役に立ちたい気持ちは変わらなかったから。(文系)</li> <li>○ 将来的に考えて親のそばにいるほうが良いと考えたから。(文系)</li> <li>○ 地元で働くことには安心感があるから。(文系)</li> <li>○ 長男ということもあり、家庭を守らなければならないから。(文系)</li> <li>○ 何かあっても周りに助けてくれる人が多いから。(文系)</li> <li>○ 実家で生活出来るので、給与を貯金することが出来るから。(理系)</li> </ul> | <ul style="list-style-type: none"> <li>○ 生まれ育ったところでずっと仕事をしていきたいから。(理系)</li> <li>○ 東京か大阪の都会で働きたいと思っているから。(理系)</li> <li>○ ずっと住んできた場所とこれからも関わりたいと思うようになったから。(理系)</li> <li>○ これまで住んできた地元の人々に貢献できる仕事をしたいと思っていたから。(理系)</li> <li>○ 親しんだ土地で関係が築けているから。(理系)</li> <li>○ 地元で働くことは、実家から通えるエリアなので働きやすいと思うからです。(理系)</li> </ul> |
|--|--|

##### <地元で働きたくない理由(自由回答)> ※カッコ内は文理別

- |   |  |
|---|--|
| <ul style="list-style-type: none"> <li>○ 全国津々浦々の「土地柄」のようなものを体験してみたいため。(文系)</li> <li>○ 新しい環境で自身のスキルアップをはかりたいから。(文系)</li> <li>○ 地元で働きたい企業がないから。(文系)</li> <li>○ 早く自立をしたい、もっと経済が活発なところで働きたいため。(文系)</li> <li>○ 自分のやりたい仕事ができない。(文系)</li> <li>○ 自分は地元での生活に甘えすぎているため、一度地元を離れて新しい環境で頑張る必要があると感じたから。(文系)</li> </ul> | <ul style="list-style-type: none"> <li>○ 魅力的な企業がないため。(理系)</li> <li>○ 就職活動をしていくなかで、別の土地に住んでみたいという思いが強くなった。(理系)</li> <li>○ 全国転勤ありの条件で総合職を受けていたから地元でこだわらなくなった。(理系)</li> <li>○ 地元だけで留まってしまうと価値観が狭まり、今後の人生が面白くないと思ったから。(理系)</li> <li>○ 今は兵庫県に住んでいて、とても利便だがやはりずっと働くとなると関東で就職したいと思うようになった。(理系)</li> </ul> |
|---|--|

### 8-3 各地域の地元就職に対する不安度

京阪神

#### 【京阪神（京都府、大阪府、兵庫県）】

#### ■地元就職に対する不安度(大学生・就職先確定者/単一回答) ※京阪神出身者ベース

		(%)									
		就職活動	n	(不安は)あった/ある		(不安は)多少あった/ある	どちらともいえない	(不安は)あまりなかった/あまりない	(不安は)全くなかった/全くない	不安あった/ある・計	不安なかった/ない・計
地域全体		開始前	(341)	14.1	8.8	14.7	24.9	37.5		22.9	62.5
		開始後	(341)	12.3	10.9	18.5	22.9	35.5		23.2	58.4
大学キャンパス所在地	京都府	開始前	*(36)	19.4	11.1	5.6	27.8	36.1		30.6	63.9
		開始後	*(36)	19.4	16.7	5.6	33.3	25.0		36.1	58.3
	大阪府	開始前	(97)	13.4	4.1	18.6	22.7	41.2		17.5	63.9
		開始後	(97)	9.3	6.2	21.6	21.6	41.2		15.5	62.9
	兵庫県	開始前	(68)	14.7	8.8	16.2	30.9	29.4		23.5	60.3
		開始後	(68)	14.7	13.2	17.6	22.1	32.4		27.9	54.4

【\*】:n数が50未満の場合は参考値として掲載

※不安あった/ある・計:「あった/ある」+「多少あった/ある」

※不安なかった/ない・計:「あまりなかった/あまりない」+「全くなかった/全くない」

#### ■京阪神出身者のコメント

##### <地元で働くことに不安はあった/ある理由(自由回答)> ※カッコ内は文理別

- |   |   |
|---|---|
| <ul style="list-style-type: none"> <li>○ 地元以外の企業の方が、先進的なビジネスをしているケースが多い。(文系)</li> <li>○ 地元だけの企業は規模が小さいから。(文系)</li> <li>○ 地元で働くことで、自分が望むキャリアを積めるかわからない。(文系)</li> <li>○ 地元ということで慣れ過ぎていて逆に怖い。(文系)</li> <li>○ 地元で良い企業があると思うが、都市だともっと選択肢は広がるのかもしれないとも思った。(文系)</li> </ul> | <ul style="list-style-type: none"> <li>○ 東京で働きたいから。(文系)</li> <li>○ 成長しきれないと感じた。(文系)</li> <li>○ 自分の成長のためには外にでるべきと思っていたが、親のことを考えるとでにくいと考えるようになった。(文系)</li> <li>○ 志望業種柄、東京の企業が多いので本当に就職できるか不安だった。(理系)</li> <li>○ 一人暮らしがしたかったため。(理系)</li> <li>○ 出来たら、関東で就職したいから。(理系)</li> </ul> |
|---|---|

##### <地元で働くことに不安はなかった/ない理由(自由回答)> ※カッコ内は文理別

- |  |  |
|--|--|
| <ul style="list-style-type: none"> <li>○ 住み慣れた場所で生活も安心できるから。(文系)</li> <li>○ 知らない土地に行くことがないから不安はない。(文系)</li> <li>○ 実家暮らしが出来るため、不安はなかった。(文系)</li> <li>○ 地元に残りたいと思っていたし、結果としてそうなったから。(文系)</li> <li>○ 実家も近いので安心できる側面のほうが多いため。(文系)</li> <li>○ 今はメリットが大きいと思うから不安はない。(文系)</li> <li>○ 経済的な面から地元のほうが働きやすいと感じたため。(文系)</li> </ul> | <ul style="list-style-type: none"> <li>○ 地元にも多くの企業があるため不安はなかった。(文系)</li> <li>○ 地理や雰囲気を理解しているため、土地に馴染むための苦労はほとんどしなくて済むため。(文系)</li> <li>○ 地元で働くから周りに知人もいて相談とかしやすく安心できるから。(理系)</li> <li>○ 地元で働きたいと思っていたから。(理系)</li> <li>○ 地元なので安心して働けるから。(理系)</li> <li>○ 生まれてからずっと過ごしているので不安はない。(理系)</li> </ul> |
|--|--|

8-4 各地域の地元就職意向、不安度 ※「京阪神」地域に通学している大学生ベース

京阪神

※7ページの「レポートの見方」をご参照下さい

【京阪神（京都府、大阪府、兵庫県）】

■地元就職意向(大学生・就職先確定者/単一回答)

		就職活動	n	(%)					働きたい・計	働きたくない・計
				働きたい	どちらかという 働きたい	どちらとも いえない	どちらかという 働きたくない	働きたくない		
地域全体	開始前	(568)		41.0	16.5	19.0	8.5	15.0	57.6	23.4
	開始後	(568)		35.6	22.2	20.4	10.9	10.9	57.7	21.8
大学キャンパス所在地	京都府	開始前	(175)	41.1	17.1	14.3	9.7	17.7	58.3	27.4
		開始後	(175)	37.1	24.6	13.7	11.4	13.1	61.7	24.6
	大阪府	開始前	(243)	42.8	16.9	22.2	7.0	11.1	59.7	18.1
		開始後	(243)	35.4	21.4	22.6	10.7	9.9	56.8	20.6
	兵庫県	開始前	(150)	38.0	15.3	19.3	9.3	18.0	53.3	27.3
		開始後	(150)	34.0	20.7	24.7	10.7	10.0	54.7	20.7

※働きたい・計:「働きたい」+「どちらかという働きたい」  
 ※働きたくない・計:「どちらかという働きたくない」+「働きたくない」

■地元就職に対する不安度(大学生・就職先確定者/単一回答)

		就職活動	n	(%)					不安あった /ある・計	不安なかった /ない・計
				(不安は) あった/ある	(不安は) 多少あった /ある	どちらとも いえない	(不安は) あまりなかった /あまりない	(不安は) 全くなかった /全くない		
地域全体	開始前	(568)		14.8	12.5	17.4	21.7	33.6	27.3	55.3
	開始後	(568)		13.4	13.2	20.1	20.1	33.3	26.6	53.3
大学キャンパス所在地	京都府	開始前	(175)	17.1	11.4	17.1	20.6	33.7	28.6	54.3
		開始後	(175)	17.1	11.4	17.7	21.7	32.0	28.6	53.7
	大阪府	開始前	(243)	13.6	11.9	18.1	21.4	35.0	25.5	56.4
		開始後	(243)	11.5	13.2	21.8	19.3	34.2	24.7	53.5
	兵庫県	開始前	(150)	14.0	14.7	16.7	23.3	31.3	28.7	54.7
		開始後	(150)	12.0	15.3	20.0	19.3	33.3	27.3	52.7

※不安あった/ある・計:「あった/ある」+「多少あった/ある」  
 ※不安なかった/ない・計:「あまりなかった/あまりない」+「全くなかった/全くない」

## 9-1 各地域の就職先分布

近畿

### 【近畿（滋賀県、奈良県、和歌山県）】



大学キャンパス所在地が【近畿】である学生の、出身地・就職先分布を見ると、「④地域以外出身・地域以外就職者」が7割強を占める。また、地域内就職者（①+③）は約1割と、地域以外への就職が多い。都道府県別で見ると、滋賀県、奈良県で「地域以外出身者（③+④）」が8割に達する一方で、和歌山県は「地域出身者（①+②）」が約4割と多い。近畿以外の就職先は、「京阪神」「首都圏」が多く、大都市圏への就職が多い。

地元への就職意向を聞いたところ、「働きたい・計」が就職活動開始前後ともに6割強であるが、若干開始後に上昇している。地元で働きたい理由としては、「地元が好きで、地元に住む人々や企業のために働きたいから」「生まれ育った町で働き企業に貢献することで間接的に地元貢献できると思うから」「いままで暮らしてきた地域に貢献したいから」といった地域貢献を意識した理由が見られる。一方、働きたくない理由は、「社会人になると同時にひとり暮らしをして成長したいため」「ひとりで頑張りたいため」などが見られる。

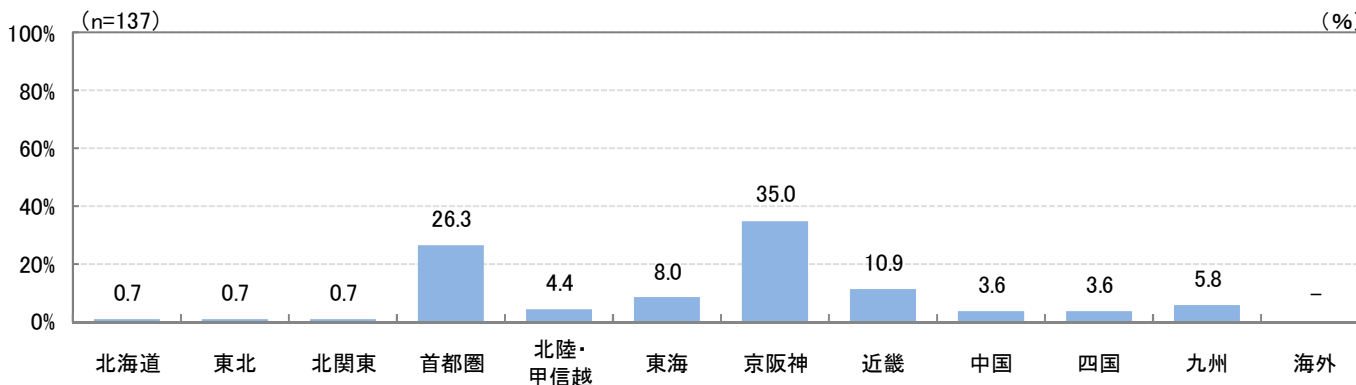
地元で就職することに対する不安度を聞いたところ、就職活動開始前後ともに「不安はなかった/ない・計」が4割後半で、その理由としては、「地元が好きだから」「長い間住んでいるため、土地勘や情報もあるから」「地元では家族や友人がいるので、安心できる」といった住み慣れた生活環境、家族・親戚・友人が近くにいることの安心感などの理由が見られる。

### ■出身地・就職先分布(大学生・就職先確定者/単一回答)

		n	①地域出身・地域内就職者	②地域出身・地域以外就職者	③地域以外出身・地域内就職者	④地域以外出身・地域以外就職者
地域全体		(137)	9.5	16.8	1.5	72.3
所在地	滋賀県	(76)	6.6	13.2		80.3
	奈良県	* (39)	7.7	7.7	5.1	79.5
	和歌山県	* (22)	22.7	18.2		59.1

「\*」: n数が50未満の場合は参考値として掲載  
 「所在地」: 大学キャンパス所在地

### ■大学キャンパス所在地から見た就職先分布(大学生・就職先確定者/単一回答)



## 9-2 各地域の地元就職意向

近畿

### 【近畿（滋賀県、奈良県、和歌山県）】

#### ■地元就職意向(大学生・就職先確定者/単一回答) ※近畿出身者ベース

		就職活動	n	(%)					働きたい・計	働きたくない・計	
				働きたい	どちらかという 働きたい	どちらとも いえない	どちらかという 働きたくない	働きたくない			
地域全体	開始前	* (36)		36.1	25.0	22.2	8.3	8.3	61.1	16.7	
	開始後	* (36)		33.3	30.6	19.4	11.1	5.6	63.9	16.7	
大学 キャン パス 所在 地	滋賀県	開始前	* (15)	33.3	26.7	13.3	13.3	13.3	60.0	26.7	
		開始後	* (15)	20.0	33.3	26.7	13.3	6.7	53.3	20.0	
	奈良県	開始前	* (6)	16.7	50.0		33.3		66.7	-	
		開始後	* (6)	33.3	33.3		33.3		66.7	-	
	和歌山県	開始前	* (9)		66.7		11.1	11.1	11.1	77.8	11.1
		開始後	* (9)		66.7			33.3		100.0	-

【\*】: n数が50未満の場合は参考値として掲載

※働きたい・計: 「働きたい」+「どちらかという働きたい」  
※働きたくない・計: 「どちらかという働きたくない」+「働きたくない」

#### ■近畿出身者のコメント

##### <地元で働きたい理由(自由回答)> ※カッコ内は文理別

- |  |   |
|--|---|
| <ul style="list-style-type: none"> <li>○ 就職活動において重視していたことの 하나가 地元地域への貢献であったため。(文系)</li> <li>○ 住み慣れた環境を手放したくないから。地元が好きで、地元に住む人々や企業のために働きたいから。(文系)</li> <li>○ 生まれ育った町で働き企業に貢献することで間接的に地元へ貢献できると思うので光栄におもっている。(文系)</li> <li>○ 自分の性格上、都会より地元の生活をしているほうが全力を出せるので、地元で働きたいと思った。また、両親のそばにいてあげたいと考えたため。(文系)</li> <li>○ 一人っ子なので将来、親の面倒を見るために地元にいる必要があるから。(理系)</li> </ul> | <ul style="list-style-type: none"> <li>○ 金銭的な理由で。(文系)</li> <li>○ 地元を拠点として仕事をしたいと考えたから。(理系)</li> <li>○ 生まれ育った地域に貢献したい。(理系)</li> <li>○ いままで暮らしてきた地域に貢献したいから。(理系)</li> <li>○ 見知らぬ土地で1人で働くよりは、知っている人や親族のいる地元で居たほうがいろいろと利点がある。(理系)</li> <li>○ 地元に戻りたい気持ちが少しあったから。(理系)</li> <li>○ 長年働いていく上でやはり地元で働き親の近くにいたいと思ったから。(理系)</li> <li>○ 土地勘がある方が働きやすい。(理系)</li> </ul> |
|--|---|

##### <地元で働きたくない理由(自由回答)> ※カッコ内は文理別

- |  |  |
|--|--|
| <ul style="list-style-type: none"> <li>○ 多くの仕事をしたいと考えた。そのために、業種的に企業が集まっている場所を選択したいと考えたため。(文系)</li> <li>○ 働きたい地域が決まっていたため。(文系)</li> <li>○ 社会人になると同時に一人暮らしをして成長したいため。(理系)</li> </ul> | <ul style="list-style-type: none"> <li>○ 環境を変えたいので。(理系)</li> <li>○ ひとりで頑張りたいため。(理系)</li> <li>○ 地元で自分が求めている企業が少ない。家を出たいから。(理系)</li> </ul> |
|--|--|

### 9-3 各地域の地元就職に対する不安度

近畿

#### 【近畿（滋賀県、奈良県、和歌山県）】

#### ■地元就職に対する不安度(大学生・就職先確定者/単一回答) ※近畿出身者ベース

		就職活動	n	(不安は) あった/ある	(不安は) 多少あった/ある	どちらとも いえない	(不安は) あまりなかった/あまりない	(不安は) 全くなかった/全くない	不安あった/ある・計	不安なかった/ない・計
地域全体	開始前		*(36)	16.7	11.1	25.0	30.6	16.7	27.8	47.2
	開始後		*(36)	5.6	16.7	30.6	27.8	19.4	22.2	47.2
大学キャンパス所在地	滋賀県	開始前	*(15)	26.7	13.3	20.0	20.0	20.0	40.0	40.0
		開始後	*(15)	13.3	20.0	33.3	13.3	20.0	33.3	33.3
	奈良県	開始前	*(6)	16.7	33.3	33.3	16.7	16.7	16.7	50.0
		開始後	*(6)	16.7	33.3	16.7	33.3	16.7	16.7	50.0
和歌山県	開始前	*(9)	22.2	11.1	44.4	22.2	22.2	22.2	22.2	66.7
	開始後	*(9)	11.1	22.2	44.4	22.2	22.2	11.1	11.1	66.7

【\*】:n数が50未満の場合は参考値として掲載

※不安あった/ある・計:「あった/ある」+「多少あった/ある」

※不安なかった/ない・計:「あまりなかった/あまりない」+「全くなかった/全くない」

#### ■近畿出身者のコメント

##### <地元で働くことに不安はあった/ある理由(自由回答)> ※カッコ内は文理別

- |  |  |
|--|--|
| <ul style="list-style-type: none"> <li>○ 視野が狭くなるため、自分に適しているかわからないため。(理系)</li> <li>○ 地元で働くことを重視していたため。(理系)</li> </ul> | <ul style="list-style-type: none"> <li>○ 自分のやりたい事業を展開している会社が少なく、また地元の会社を細かく探すことが出来なかったため。(理系)</li> </ul> |
|--|--|

##### <地元で働くことに不安はなかった/ない理由(自由回答)> ※カッコ内は文理別

- |   |  |
|---|--|
| <ul style="list-style-type: none"> <li>○ 地元が好きだから。(文系)</li> <li>○ 地元でも地元を出るにも初めて働く事には不安がつくので、地元で働くことについては特に不安はなかった。(文系)</li> <li>○ 地元で働くことを重視していたため。(文系)</li> <li>○ 住み慣れた街であり、知り合いや家族もいるから。(文系)</li> <li>○ 住み慣れた町なため、不安は特にない。(文系)</li> <li>○ 精神的な支え(両親、友人)があるから。(文系)</li> </ul> | <ul style="list-style-type: none"> <li>○ 知らない土地でやっていくより知っている土地の方が落ち着くから。(理系)</li> <li>○ 知ってる土地なら不安はない。(理系)</li> <li>○ 地元は田舎だが都市が近く生活に不便はないし、職も見つかるため。(文系)</li> <li>○ 地元では家族や友人がいるので、安心できる。(理系)</li> <li>○ 長い間住んでいるため、土地勘や情報もあるから。(文系)</li> </ul> |
|---|--|

9-4 各地域の地元就職意向、不安度 ※「近畿」地域に通学している大学生ベース

近畿

※7ページの「レポートの見方」をご参照下さい

【近畿（滋賀県、奈良県、和歌山県）】

■地元就職意向(大学生・就職先確定者/単一回答)

		就職活動	n	働きたい	どちらかという 働きたい	どちらとも いえない	どちらかという 働きたくない	働きたくない	働きたい・ 計	働きたくない・ 計
地域全体		開始前	(137)	31.4	24.1	21.9	13.1	9.5	55.5	22.6
		開始後	(137)	32.8	27.7	20.4	10.2	8.8	60.6	19.0
大学キャンパス所在地	滋賀県	開始前	(76)	26.3	26.3	23.7	11.8	11.8	52.6	23.7
		開始後	(76)	23.7	30.3	25.0	7.9	13.2	53.9	21.1
	奈良県	開始前	*(39)	33.3	25.6	17.9	17.9	5.1	59.0	23.1
		開始後	*(39)	38.5	30.8	15.4	12.8	2.6	69.2	15.4
	和歌山県	開始前	*(22)	45.5	13.6	22.7	9.1	9.1	59.1	18.2
		開始後	*(22)	54.5	13.6	13.6	13.6	4.5	68.2	18.2

「\*」: n数が50未満の場合は参考値として掲載

※働きたい・計: 「働きたい」+「どちらかという働きたい」

※働きたくない・計: 「どちらかという働きたくない」+「働きたくない」

■地元就職に対する不安度(大学生・就職先確定者/単一回答)

		就職活動	n	(不安は) あった/ある	(不安は) 多少あった /ある	どちらとも いえない	(不安は) あまりなかった /あまりない	(不安は) 全くなかった /全くない	不安あった /ある・計	不安なかった /ない・計
地域全体		開始前	(137)	13.1	15.3	14.6	25.5	31.4	28.5	56.9
		開始後	(137)	8.8	20.4	16.8	23.4	30.7	29.2	54.0
大学キャンパス所在地	滋賀県	開始前	(76)	11.8	13.2	14.5	26.3	34.2	25.0	60.5
		開始後	(76)	10.5	17.1	18.4	21.1	32.9	27.6	53.9
	奈良県	開始前	*(39)	12.8	15.4	12.8	23.1	35.9	28.2	59.0
		開始後	*(39)	7.7	20.5	15.4	20.5	35.9	28.2	56.4
	和歌山県	開始前	*(22)	18.2	22.7	18.2	27.3	13.6	40.9	40.9
		開始後	*(22)	4.5	31.8	13.6	36.4	13.6	36.4	50.0

「\*」: n数が50未満の場合は参考値として掲載

※不安あった/ある・計: 「あった/ある」+「多少あった/ある」

※不安なかった/ない・計: 「あまりなかった/あまりない」+「全くなかった/全くない」

10-1 各地域の就職先分布

中国

【中国（鳥取県、島根県、岡山県、広島県、山口県）】



大学キャンパス所在地が【中国】である学生の、出身地・就職先分布を見ると、「①地域出身・地域内就職者」（42.9%）、「④地域以外出身・地域以外就職者」（35.0%）が上位となっている。都道府県別で見ると、広島県は「①地域出身・地域内就職者」、岡山県は「地域出身者（①+②）」と「地域以外出身者（③+④）」が半々となっている。鳥取県、島根県、山口県は「④地域以外出身・地域以外就職者」の割合が多い。中国以外の就職先は「首都圏」「九州」「京阪神」が上位となっており、比較的分散している。

地元への就職意向を聞いたところ、「働きたい・計」は、就職活動開始前後ともに6割半ばで、その理由としては、「地元を離れたことがないし、まだ家族のもとで暮らしたかったため」「知り合いも多く、見知った土地なので安心感があるため」「地域に貢献して地元の観光を活性化したい」などの理由が見られる。一方、地元で働きたいと思える企業がなかった」「都会で働くことに魅力を感じたから」などの理由が見られる。

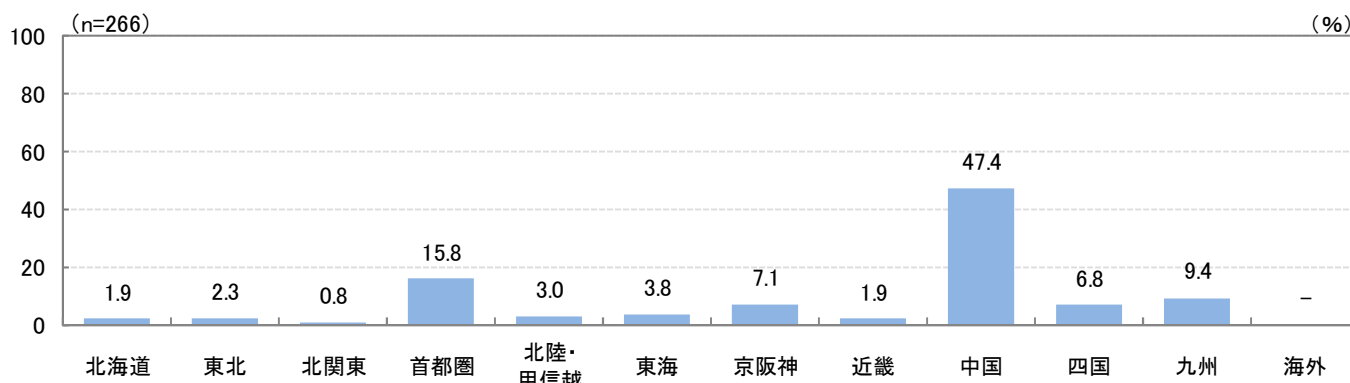
地元で就職することに対する不安度を聞いたところ、就職活動開始前後ともに「不安はなかった/ない・計」が5割強で、その理由としては、「地元だと慣れ親しんだ土地であるし、家族もすぐそばにいるため」「県外に出て知らない人だらけの環境より、信頼できる家族がいる方が安心だから」「地元での生活は慣れ親しんでおり、不安はなかった」といった住み慣れた生活環境、家族・親戚・友人が近くにいることの安心感などの理由が見られる。

■出身地・就職先分布(大学生・就職先確定者/単一回答)

		n	①地域出身・地域内就職者			②地域出身・地域以外就職者		③地域以外出身・地域内就職者		④地域以外出身・地域以外就職者		
地域全体		(266)	42.9			17.7		4.5		35.0		
大学 キャン パス 所 在 地	鳥取県	*(17)	5.9	5.9	5.9	82.4						
	島根県	*(26)	7.7	11.5	7.7	73.1						
	岡山県	(62)	38.7			11.3	4.8	45.2				
	広島県	(104)	48.1			16.3	3.8	31.7				
	山口県	(57)	8.8	8.8	3.5	78.9						

【\*】: n数が50未満の場合は参考値として掲載

■大学キャンパス所在地から見た就職先分布(大学生・就職先確定者/単一回答)





10-2 各地域の地元就職意向

中国

【中国（鳥取県、島根県、岡山県、広島県、山口県）】

■地元就職意向(大学生・就職先確定者/単一回答) ※中国出身者ベース

		就職活動	n	働きたい	どちらかという 働きたい	どちらとも いえない	どちらかという 働きたくない	働きたくない	働きたい・ 計	働きたくない・ 計
地域全体		開始前	(161)	46.6 18.0 16.8 10.6 8.1				64.6	18.6	
		開始後	(161)	41.6 24.8 16.8 10.6 6.2				66.5	16.8	
大学キャンパス所在地	鳥取県	開始前	*(2)	100.0				100.0	-	
		開始後	*(2)	100.0				100.0	-	
	島根県	開始前	*(5)	20.0 20.0 40.0 20.0				40.0	20.0	
		開始後	*(5)	40.0 20.0 20.0 20.0				60.0	20.0	
	岡山県	開始前	*(31)	64.5 3.2 19.4 3.2 9.7				67.7	12.9	
		開始後	*(31)	51.6 12.9 12.9 16.1 6.5				64.5	22.6	
	広島県	開始前	(67)	47.8 28.4 10.4 7.5 6.0				76.1	13.4	
		開始後	(67)	46.3 26.9 19.4 6.0 1.5				73.1	7.5	
	山口県	開始前	*(10)	40.0 10.0 40.0 10.0				50.0	10.0	
		開始後	*(10)	30.0 50.0 20.0				80.0	-	

「\*」:n数が50未満の場合は参考値として掲載

※働きたい・計:「働きたい」+「どちらかという働きたい」

※働きたくない・計:「どちらかという働きたくない」+「働きたくない」

■中国出身者のコメント

<地元で働きたい理由(自由回答)> ※カッコ内は文理別

- |   |   |
|---|---|
| <ul style="list-style-type: none"> <li>○ 親に何かあったときにすぐかけつけることができるから。(文系)</li> <li>○ 長男としてできる限り親の近くで働きたいと思っていたから。(文系)</li> <li>○ 地元を離れたことがないし、まだ家族の元で暮らしたかったため。(文系)</li> <li>○ 一人暮らしだと、金銭的に厳しいことに気づいた。(文系)</li> <li>○ 親が地元から出てほしくないと言うし、自分も地元が好き。(文系)</li> <li>○ 地域に貢献して地元の観光を活性化したい。(文系)</li> <li>○ 地元を活性化させたい。(文系)</li> </ul> | <ul style="list-style-type: none"> <li>○ 地元の地域経済の発展に携わりたいという思いが強かったため。(文系)</li> <li>○ 両親に何かあったときに、すぐに対応することができる。(理系)</li> <li>○ 地元で働く友人が多く、休日などに会いやすいため。(理系)</li> <li>○ 知り合いも多く、見つけた土地なので安心感があるため。(理系)</li> <li>○ 家族や地元の友人の近くで暮らしたいと考えていたから。(理系)</li> <li>○ 長男なので、親の老後の世話などのことも考える必要がある。(理系)</li> </ul> |
|---|---|

<地元で働きたくない理由(自由回答)> ※カッコ内は文理別

- |  |  |
|--|--|
| <ul style="list-style-type: none"> <li>○ 地元の企業の待遇が悪い。(文系)</li> <li>○ 就職を機に地元から離れないと、一生地元にいることになるのではないかとこの気持ちが芽生えたから。(文系)</li> <li>○ 一人暮らしをしたいから。(文系)</li> <li>○ 都会で働くことに魅力を感じたから。(文系)</li> <li>○ 地元企業に働きたいと思える企業がなかった。(文系)</li> <li>○ 地元は魅力的な企業がないから。(文系)</li> <li>○ グローバル事業に携わりたいですが、地元の企業はグローバルまで展開している企業は極めて少ないから。(文系)</li> </ul> | <ul style="list-style-type: none"> <li>○ こだわる必要性を感じなくなった。可能性が狭まる。(理系)</li> <li>○ 就職先がないことと、東京に出てみたかったから。(理系)</li> <li>○ 慣れ親しんだ土地を一度離れることで、自分自身を追い込み成長させるために良い機会であるから。また、企業側も他県での勤務に対し前向きな態度であったため。(理系)</li> <li>○ 百貨店志望で、地元には大きな百貨店がなかったから。(理系)</li> </ul> |
|--|--|

### 10-3 各地域の地元就職に対する不安度

中国

#### 【中国（鳥取県、島根県、岡山県、広島県、山口県）】

#### ■地元就職に対する不安度(大学生・就職先確定者/単一回答) ※中国出身者ベース

		(%)										
地域	就職活動	n	(不安は) あった/ある		どちらとも いえない	(不安は) あまりなかった/あまりない		(不安は) 全くなかった/全くない	不安あった /ある・計	不安なかった /ない・計		
地域全体	開始前	(161)	14.9	16.8	14.3	21.7		32.3	31.7	54.0		
	開始後	(161)	14.3	16.1	17.4	20.5		31.7	30.4	52.2		
大学キャンパス所在地	鳥取県	開始前	*(2) 50.0			50.0			50.0	50.0	-	
		開始後	*(2) 50.0			50.0			50.0	50.0	-	
	島根県	開始前	20.0	20.0	40.0		20.0		20.0	60.0		
		開始後	20.0	20.0	40.0		20.0		40.0	60.0		
	岡山県	開始前	19.4	6.5	6.5	16.1	51.6		25.8	67.7		
		開始後	19.4	6.5	6.5	16.1	51.6		25.8	67.7		
	広島県	開始前	6.0	17.9	13.4	26.9		35.8		23.9	62.7	
		開始後	10.4	11.9	16.4	25.4		35.8		22.4	61.2	
	山口県	開始前	10.0	30.0		30.0		10.0	20.0		40.0	30.0
		開始後	20.0	40.0		10.0		30.0		20.0	40.0	

【\*】: n数が50未満の場合は参考値として掲載

※不安あった/ある・計: 「あった/ある」+「多少あった/ある」

※不安なかった/ない・計: 「あまりなかった/あまりない」+「全くなかった/全くない」

#### ■中国出身者のコメント

##### <地元で働くことに不安はあった/ある理由(自由回答)> ※カッコ内は文理別

- |  |   |
|--|---|
| <ul style="list-style-type: none"> <li>○ 企業の選択肢が多くないから。(文系)</li> <li>○ 都会と比べ、求人数が少ない印象を受けた。(文系)</li> <li>○ 公共交通機関が充実していないから。(文系)</li> <li>○ これから先生活していくまでの魅力がない。(文系)</li> <li>○ 求人が少なかった。(文系)</li> <li>○ 地方であるため、企業の数がそう多くなかったから。(文系)</li> <li>○ このまま地元だけで生きていくことになるから。(理系)</li> </ul> | <ul style="list-style-type: none"> <li>○ 県外に一人で出て、懸命に働き、もっと成長させることができるのではないかと考えていたから。(文系)</li> <li>○ 就職先がないから。(理系)</li> <li>○ 企業数が少なく成長の見込みが薄いから。(理系)</li> <li>○ ずっと地元から出ないのは視野が広がらないのではと考えたため。(理系)</li> <li>○ 地元では流行などの情報の入手ができそうにないのではないかと考えているから。(理系)</li> </ul> |
|--|---|

##### <地元で働くことに不安はなかった/ない理由(自由回答)> ※カッコ内は文理別

- |   |  |
|---|--|
| <ul style="list-style-type: none"> <li>○ 地元なら何か起きたときにすぐに親と連絡がつくから。(文系)</li> <li>○ 地元だと慣れ親しんだ土地であるし、家族もすぐそばに居るため。(文系)</li> <li>○ 住み慣れた地元で働くことに不安を抱かなかったから。(文系)</li> <li>○ 県外に出て知らない人だらけの環境より、信頼できる家族がいる方が安心だから。(文系)</li> <li>○ 地元で働くことが、わたしの就職活動において第一の条件だったから。(文系)</li> <li>○ 地元での生活は慣れ親しんでおり、不安はなかった。(文系)</li> <li>○ 親元で安心して暮らせるから。(文系)</li> </ul> | <ul style="list-style-type: none"> <li>○ 地元に限定してしまうと、選択肢を狭めてしまってしまうのではないかと考えていたが、就職活動を進めていくうちに地元就職でも自分次第で活躍できる可能性はあることに気づけた。(文系)</li> <li>○ 地元で働くほうが友達や家族がいるため逆に心強い。(理系)</li> <li>○ 周囲に知り合いがたくさんいるため。(理系)</li> <li>○ 長期間居住しているため、土地に関してはある程度の安心感があるため。(理系)</li> <li>○ 働く、ということには不安はあるが、地元で、ということ、よく知った土地であるので、不安はなかった。(理系)</li> <li>○ 先祖代々暮らした土地であり、親戚一同周りに揃っている状況に不安は全く感じない。(理系)</li> </ul> |
|---|--|

10-4 各地域の地元就職意向、不安度 ※「中国」地域に通学している大学生ベース

中国

※7ページの「レポートの見方」をご参照下さい

【中国（鳥取県、島根県、岡山県、広島県、山口県）】

■地元就職意向(大学生・就職先確定者/単一回答)

		就職活動	n	(%)					働きたい・計	働きたくない・計
				働きたい	どちらかという 働きたい	どちらとも いえない	どちらかという 働きたくない	働きたくない		
地域全体	開始前	(266)		44.7	18.8	15.8	10.5	10.2	63.5	20.7
	開始後	(266)		37.2	24.1	21.4	10.9	6.4	61.3	17.3
大学キャンパス所在地	鳥取県	開始前	*(17)	47.1	11.8	17.6	11.8	11.8	58.8	23.5
		開始後	*(17)	35.3	11.8	41.2	5.9	5.9	47.1	11.8
	島根県	開始前	*(26)	42.3	11.5	19.2	7.7	19.2	53.8	26.9
		開始後	*(26)	26.9	34.6	15.4	7.7	15.4	61.5	23.1
	岡山県	開始前	(62)	46.8	16.1	16.1	12.9	8.1	62.9	21.0
		開始後	(62)	38.7	12.9	25.8	14.5	8.1	51.6	22.6
	広島県	開始前	(104)	43.3	23.1	9.6	11.5	12.5	66.3	24.0
		開始後	(104)	38.5	27.9	18.3	10.6	4.8	66.3	15.4
	山口県	開始前	(57)	45.6	19.3	24.6	7.0	3.5	64.9	10.5
		開始後	(57)	38.6	28.1	19.3	10.5	3.5	66.7	14.0

「\*」: n数が50未満の場合は参考値として掲載

※働きたい・計: 「働きたい」+「どちらかという働きたい」

※働きたくない・計: 「どちらかという働きたくない」+「働きたくない」

■地元就職に対する不安度(大学生・就職先確定者/単一回答)

		就職活動	n	(%)					不安あった /ある・計	不安なかった /ない・計
				(不安は) あった/ある	(不安は) 多少あった /ある	どちらとも いえない	(不安は) あまりなかった /あまりない	(不安は) 全くなかった /全くない		
地域全体	開始前	(266)		17.3	15.8	14.3	20.3	32.3	33.1	52.6
	開始後	(266)		14.7	17.7	16.2	20.3	31.2	32.3	51.5
大学キャンパス所在地	鳥取県	開始前	*(17)	11.8	29.4	29.4	11.8	17.6	41.2	29.4
		開始後	*(17)	23.5	23.5	29.4	5.9	17.6	47.1	23.5
	島根県	開始前	*(26)	26.9	15.4	3.8	26.9	26.9	42.3	53.8
		開始後	*(26)	15.4	23.1	34.6	26.9	38.5	61.5	
	岡山県	開始前	(62)	16.1	12.9	11.3	16.1	43.5	29.0	59.7
		開始後	(62)	14.5	11.3	17.7	45.2	25.8	62.9	
	広島県	開始前	(104)	15.4	20.2	11.5	20.2	32.7	35.6	52.9
		開始後	(104)	13.5	19.2	16.3	21.2	29.8	32.7	51.0
	山口県	開始前	(57)	19.3	7.0	22.8	24.6	26.3	26.3	50.9
		開始後	(57)	14.0	17.5	24.6	19.3	24.6	31.6	43.9

「\*」: n数が50未満の場合は参考値として掲載

※不安あった/ある・計: 「あった/ある」+「多少あった/ある」

※不安なかった/ない・計: 「あまりなかった/あまりない」+「全くなかった/全くない」

## 11-1 各地域の就職先分布

四国

### 【四国（徳島県、香川県、愛媛県、高知県）】



大学キャンパス所在地が【四国】である学生の、出身地・就職先分布を見ると、「④地域以外出身・地域以外就職者」（46.0%）、「①地域出身・地域内就職者」（33.1%）が上位となっている。都道府県別で見ると、愛媛県は「①地域出身・地域内就職者」、徳島県、香川県、高知県は「④地域以外出身・地域以外就職者」の割合が多い。四国以外の就職先は、「中国」「首都圏」「北陸・甲信越」が多く、比較的分散している。

地元への就職意向を聞いたところ、就職活動開始前は「働きたい・計」が5.8割であるのに対し、就職活動開始後は6.8割と1割上昇しているが、「働きたくない・計」は、開始前は2割強であったが、開始後は1割以上低下し1割を下回っている。地元で働きたい理由としては、「自分を育ててくれた地元が好きで、将来も地元で働きたいと思った」「就職活動前から地元に貢献できる職場で働きたいという意志があったから」「都会よりも地元の農業の発展に貢献したいと思ったから」といった地元貢献に関する理由が見られる。

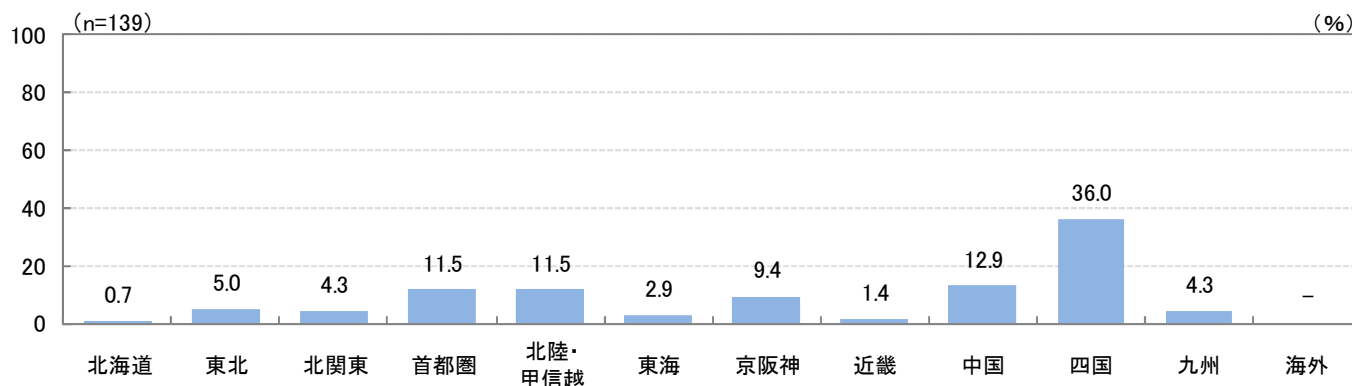
地元で就職することに対する不安度を聞いたところ、就職活動開始前後ともに「不安はなかった/ない・計」が5割後半で、その理由としては、「地元なら両親もいて、困った時にすぐ相談できる知人も多いから」「ある程度その土地について理解できているから」「ずっと暮らしてきた場所でありそこに根付いた企業で働きたいと思っていたから」といった住み慣れた生活環境に関する理由が多い。

### ■出身地・就職先分布(大学生・就職先確定者/単一回答)

		n	①地域出身・地域内就職者	②地域出身・地域以外就職者	③地域以外出身・地域内就職者	④地域以外出身・地域以外就職者
地域全体		(139)	33.1	18.0	2.9	46.0
所在地	徳島県	*(30)	13.3	13.3	3.3	70.0
	香川県	*(29)	17.2	17.2		65.5
	愛媛県	*(47)	48.9		8.5	42.6
	高知県	*(33)	12.1	12.1		75.8

「\*」: n数が50未満の場合は参考値として掲載  
 「所在地」: 大学キャンパス所在地

### ■大学キャンパス所在地から見た就職先分布(大学生・就職先確定者/単一回答)



## 11-2 各地域の地元就職意向

四国

### 【四国（徳島県、香川県、愛媛県、高知県）】

#### ■地元就職意向(大学生・就職先確定者/単一回答) ※四国出身者ベース

		就職活動	n	働きたい	どちらかという 働きたい	どちらとも いえない	どちらかという 働きたくない	働きたくない	働きたい・ 計	働きたくない・ 計
地域全体		開始前	(71)	42.3	15.5	19.7	8.5	14.1	57.7	22.5
		開始後	(71)	45.1	22.5	22.5	8.5	14.1	67.6	9.9
大学 キャン パス 所在 地	徳島県	開始前	*(8)	25.0	12.5	12.5	12.5	37.5	37.5	50.0
		開始後	*(8)	37.5	12.5	50.0			50.0	-
	香川県	開始前	*(5)	40.0	20.0	20.0	20.0	20.0	60.0	40.0
		開始後	*(5)	20.0	20.0	20.0	40.0		40.0	40.0
	愛媛県	開始前	*(27)	59.3	14.8	14.8	3.7	7.4	74.1	11.1
		開始後	*(27)	63.0	18.5	14.8	3.7		81.5	3.7
	高知県	開始前	*(8)	25.0	25.0	25.0	25.0		50.0	25.0
		開始後	*(8)	37.5	37.5	12.5	12.5		75.0	12.5

「\*」: n数が50未満の場合は参考値として掲載

※働きたい・計: 「働きたい」+「どちらかという働きたい」

※働きたくない・計: 「どちらかという働きたくない」+「働きたくない」

#### ■四国出身者のコメント

##### <地元で働きたい理由(自由回答)> ※カッコ内は文理別

<ul style="list-style-type: none"> <li>○ 実家から通いたいため。地元が好きのため。(文系)</li> <li>○ 地元が好きで地元へ貢献したいから。(文系)</li> <li>○ そもそも自分を育ててくれた地元が好きで、地域活性化の勉強をしていたので、将来も地元で働きたいと思っていました。(文系)</li> <li>○ 内定先が地元の企業に決まり、その進路に納得しているから。(文系)</li> <li>○ 長年住んでいる地元を離れて、働くことに不安があったから。(文系)</li> <li>○ 就職活動前から地元へ貢献できる職場で働きたいという意志は変わっていません。(文系)</li> </ul>	<ul style="list-style-type: none"> <li>○ 前から、大学を卒業したら地元で働こうと思っていたから。(理系)</li> <li>○ 都会よりも地元の農業の発展に貢献したいと思ったから。(理系)</li> <li>○ 住み慣れた街で働きたいから。(文系)</li> <li>○ 働く事を通して「地元へ貢献したい」と考えていたから。(理系)</li> <li>○ 仲の良い人達と離れたくないと思ったから。(理系)</li> <li>○ 知らない土地より、知っている土地の方が気持ち的に楽だから。(理系)</li> </ul>
---	--

##### <地元で働きたくない理由(自由回答)> ※カッコ内は文理別

<ul style="list-style-type: none"> <li>○ 具体的にイメージが出来てしまうから。(文系)</li> <li>○ 大学も地方であったため、一度大きなフィールドで働いてみたかったから。(文系)</li> </ul>	<ul style="list-style-type: none"> <li>○ 職種、業種ともに選択肢が非常に少なかったため。(文系)</li> </ul>
--	---

### 11-3 各地域の地元就職に対する不安度

四国

#### 【四国（徳島県、香川県、愛媛県、高知県）】

#### ■地元就職に対する不安度(大学生・就職先確定者/単一回答) ※四国出身者ベース

		就職活動	n	(不安は) あった/ある		(不安は) 多少あった/ある	どちらとも いえない	(不安は) あまりなかった/あまりない	(不安は) 全くなかった/全くない	不安あった/ある・計	不安なかった/ない・計
地域全体	開始前	(71)	12.7	12.7	16.9	25.4	32.4	25.4	57.7		
	開始後	(71)	14.1	11.3	18.3	28.2	28.2	25.4	56.3		
大学キャンパス所在地	徳島県	開始前	*(8)	12.5	12.5	25.0	50.0	25.0	75.0		
		開始後	*(8)	12.5	12.5	25.0	50.0	25.0	75.0		
	香川県	開始前	*(5)	20.0	20.0	60.0	20.0	80.0			
		開始後	*(5)	20.0	20.0	20.0	40.0	20.0	60.0		
	愛媛県	開始前	*(27)	3.7	14.8	22.2	22.2	37.0	18.5	59.3	
		開始後	*(27)	7.4	22.2	18.5	25.9	25.9	29.6	51.9	
	高知県	開始前	*(8)	12.5	25.0	12.5	25.0	25.0	37.5	50.0	
		開始後	*(8)	12.5	12.5	50.0	25.0	12.5	75.0		

「\*」:n数が50未満の場合は参考値として掲載

※不安あった/ある・計:「あった/ある」+「多少あった/ある」  
 ※不安なかった/ない・計:「あまりなかった/あまりない」+「全くなかった/全くない」

#### ■四国出身者のコメント

##### <地元で働くことに不安はあった/ある理由(自由回答)> ※カッコ内は文理別

- |  |  |
|--|--|
| <ul style="list-style-type: none"> <li>○ 地方の人口減少に歯止めがかからなくなった場合には、地方経済の先細りが考えられるから。(文系)</li> <li>○ 自分にあっている、やりたい仕事が多かったため。(文系)</li> <li>○ 希望の市町村で働くことができるかどうかわからなかったから。(文系)</li> <li>○ 地元は今住んでいるところよりとても田舎で、帰って生活がつまらなくなるのではないかとおもった。(文系)</li> </ul> | <ul style="list-style-type: none"> <li>○ 自分の地元はあまり裕福ではないから。(文系)</li> <li>○ あまり良い就職先(長く続けられそうか、勤務条件)が見つからなかったため。(文系)</li> <li>○ 企業が少ない。(理系)</li> <li>○ 働いている人も地元の近くに住む人ばかりなので、休日に会ってしまうかもしれないのが気まずそうだから。(理系)</li> </ul> |
|--|--|

##### <地元で働くことに不安はなかった/ない理由(自由回答)> ※カッコ内は文理別

- |  |   |
|--|---|
| <ul style="list-style-type: none"> <li>○ 社会人という初めての経験を迎えるにあたって、地元で働くということは他の県で働くよりも、かなり不安が取り除かれると考えられるため。(文系)</li> <li>○ 土地勘があることと郷土愛があったため。また地元に残る友人も多く、就職後のパイプが作りやすそうだと感じた。(文系)</li> <li>○ ある程度その土地について理解できているから。(文系)</li> <li>○ 地元で働くということは、実家から通える可能性も高いのであまり不安はありませんでした。(文系)</li> </ul> | <ul style="list-style-type: none"> <li>○ ずっと暮らしてきた場所でありそこに根付いた企業で働きたいと思っていたから。(文系)</li> <li>○ 地元なら両親もいて、困った時にすぐ相談できる知人も多いから。(文系)</li> <li>○ それなりに満足できる企業があるから。(文系)</li> <li>○ 地元に貢献したいと考えており、地元の企業の研究を進めていたから。(理系)</li> <li>○ ずっと地元で働きたいと考えていたため。(文系)</li> <li>○ 地元以外で働くことを考えたことがなかったから。(文系)</li> </ul> |
|--|---|

11-4 各地域の地元就職意向、不安度 ※「四国」地域に通学している大学生ベース

四国

※7ページの「レポートの見方」をご参照下さい

【四国（徳島県、香川県、愛媛県、高知県）】

■地元就職意向(大学生・就職先確定者/単一回答)

		就職活動	n	(%)					働きたい・計	働きたくない・計
				働きたい	どちらかという 働きたい	どちらとも いえない	どちらかという 働きたくない	働きたくない		
地域全体	開始前	(139)		35.3	18.7	21.6	11.5	12.9	54.0	24.5
	開始後	(139)		34.5	25.2	25.2	10.8	4.3	59.7	15.1
大学 キャン パス 所在 地	徳島県	開始前	*(30)	23.3	23.3	23.3	13.3	16.7	46.7	30.0
		開始後	*(30)	26.7	20.0	36.7	13.3	3.3	46.7	16.7
	香川県	開始前	*(29)	31.0	13.8	24.1	6.9	24.1	44.8	31.0
		開始後	*(29)	27.6	20.7	27.6	20.7	3.4	48.3	24.1
	愛媛県	開始前	*(47)	44.7	17.0	17.0	8.5	12.8	61.7	21.3
		開始後	*(47)	42.6	25.5	14.9	8.5	8.5	68.1	17.0
	高知県	開始前	*(33)	36.4	21.2	24.2	18.2		57.6	18.2
		開始後	*(33)	36.4	33.3	27.3	3.0		69.7	3.0

「\*」: n数が50未満の場合は参考値として掲載

※働きたい・計: 「働きたい」+「どちらかという働きたい」

※働きたくない・計: 「どちらかという働きたくない」+「働きたくない」

■地元就職に対する不安度(大学生・就職先確定者/単一回答)

		就職活動	n	(%)					不安あった /ある・計	不安なかった /ない・計
				(不安は) あった/ある	(不安は) 多少あった /ある	どちらとも いえない	(不安は) あまりなかった /あまりない	(不安は) 全くなかった /全くない		
地域全体	開始前	(139)		14.4	14.4	14.4	23.7	33.1	28.8	56.8
	開始後	(139)		14.4	13.7	15.1	25.2	31.7	28.1	56.8
大学 キャン パス 所在 地	徳島県	開始前	*(30)	13.3	23.3	6.7	30.0	26.7	36.7	56.7
		開始後	*(30)	13.3	23.3	10.0	26.7	26.7	36.7	53.3
	香川県	開始前	*(29)	17.2	6.9	20.7	20.7	34.5	24.1	55.2
		開始後	*(29)	17.2	3.4	20.7	20.7	37.9	20.7	58.6
	愛媛県	開始前	*(47)	8.5	12.8	21.3	25.5	31.9	21.3	57.4
		開始後	*(47)	10.6	14.9	21.3	27.7	25.5	25.5	53.2
	高知県	開始前	*(33)	21.2	15.2	6.1	18.2	39.4	36.4	57.6
		開始後	*(33)	18.2	12.1	6.1	24.2	39.4	30.3	63.6

「\*」: n数が50未満の場合は参考値として掲載

※不安あった/ある・計: 「あった/ある」+「多少あった/ある」

※不安なかった/ない・計: 「あまりなかった/あまりない」+「全くなかった/全くない」

## 12-1 各地域の就職先分布

九州

### 【九州（福岡県、佐賀県、長崎県、熊本県、大分県、宮崎県、鹿児島県、沖縄県）】



大学キャンパス所在地が【九州】である学生の、出身地・就職先分布を見ると、「①地域出身・地域内就職者」が5割強で最も多く、次いで「②地域出身・地域以外就職者」が2割強で続いており、地域出身者（①+②）で全体の7割半ばを占める。都道府県別で見ると、福岡県、熊本県は「②地域出身・地域以外就職者」、佐賀県、長崎県は「④地域以外出身・地域以外就職者」の割合が九州の他県に比べて多い。九州以外の就職先は「首都圏」「東海」「京阪神」「北陸・甲信越」「中国」など、比較的分散している。

地元への就職意向を聞いたところ、「働きたい・計」は、就職活動開始前では6.7割であったが、開始後は7割と上昇した。「働きたくない・計」は、開始前は1割後半であったが、開始後減少し1割となっている。地元で働きたい理由としては、「その地域について理解が深いほうが仕事がしやすいと思ったため」「最終的に地元で子育てしたいので長く働ける会社が良い」などの理由が見られる。一方、地元で働きたくない理由としては、「地元よりも違う場所で働いて成長したいから」「地元だと福利厚生などの待遇が良い企業が少ないから」といった企業に関する理由が見られる。

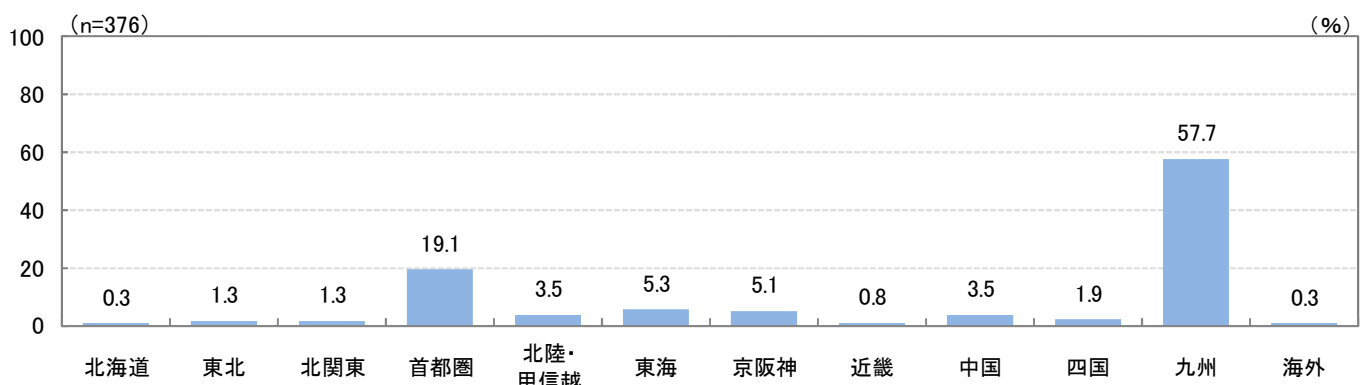
地元での就職に対する不安度を聞いたところ、就職活動開始前後ともに「不安はなかった/ない・計」が5割半ばで、その理由としては、「地元だから家族も友達もいるので、相談もすぐできるから」「地元にも意外とたくさん企業がある事がわかったから」「大好きな地元なので、活性化させようと働くことはやりがいに感じるから」といった住み慣れた生活環境、地元への貢献などの理由が見られる。

#### ■出身地・就職先分布(大学生・就職先確定者/単一回答)

		n				(%)				
		①地域出身・地域内就職者	②地域出身・地域以外就職者	③地域以外出身・地域内就職者	④地域以外出身・地域以外就職者					
地域全体	(376)	52.7		23.1	5.1	19.1				
大学キャンパス所在地	福岡県	(157)	31.2		25.5	16.6	26.8			
	佐賀県	*(24)	4.2	12.5	8.3	75.0				
	長崎県	*(29)	17.2	13.8	6.9	62.1				
	熊本県	(74)	29.7		31.1	6.8	32.4			
	大分県	*(28)	28.6		10.7	3.6	57.1			
	宮崎県	*(11)	36.4		9.1	54.5				
	鹿児島県	*(32)	37.5		12.5	6.3	43.8			
	沖縄県	*(21)	33.3		9.5	4.8	52.4			

「\*」: n数が50未満の場合は参考値として掲載

#### ■大学キャンパス所在地から見た就職先分布(大学生・就職先確定者/単一回答)





## 12-2 各地域の地元就職意向

九州

### 【九州（福岡県、佐賀県、長崎県、熊本県、大分県、宮崎県、鹿児島県、沖縄県）】

#### ■地元就職意向(大学生・就職先確定者/単一回答) ※九州出身者ベース

		就職活動	n	働きたい	どちらかという 働きたい	どちらとも いえない	どちらかという 働きたくない	働きたくない	働きたい・ 計	働きたくない・ 計
地域全体		開始前	(285)	48.4	18.2	16.5	9.5	7.4	66.7	16.8
		開始後	(285)	43.2	27.0	18.9	7.0	3.9	70.2	10.9
大学 キャン パス 所在 地	福岡県	開始前	(89)	53.9	15.7	19.1	6.7	4.5	69.7	11.2
		開始後	(89)	44.9	29.2	19.1	4.5	2.2	74.2	6.7
	佐賀県	開始前	*(4)	75.0			25.0		100.0	-
		開始後	*(4)	50.0		50.0			100.0	-
	長崎県	開始前	*(9)	33.3	33.3	22.2	11.1		66.7	11.1
		開始後	*(9)	33.3	11.1	33.3	11.1	11.1	44.4	22.2
	熊本県	開始前	*(45)	48.9	8.9	24.4	11.1	6.7	57.8	17.8
		開始後	*(45)	42.2	17.8	28.9	8.9	2.2	60.0	11.1
	大分県	開始前	*(11)	72.7		9.1	9.1	9.1	81.8	9.1
		開始後	*(11)	72.7		18.2	9.1		90.9	9.1
	宮崎県	開始前	*(4)	75.0			25.0		100.0	-
		開始後	*(4)	100.0					100.0	-
	鹿児島県	開始前	*(16)	31.3	37.5	6.3	12.5	12.5	68.8	25.0
		開始後	*(16)	50.0		43.8	6.3		93.8	-
沖縄県	開始前	*(9)	66.7		22.2	11.1		88.9	11.1	
	開始後	*(9)	66.7		33.3			100.0	-	

「\*」: n数が50未満の場合は参考値として掲載

※働きたい・計: 「働きたい」+「どちらかという働きたい」  
※働きたくない・計: 「どちらかという働きたくない」+「働きたくない」

#### ■九州出身者のコメント

##### <地元で働きたい理由(自由回答)> ※カッコ内は文理別

- その地域について理解が深いほうが仕事がしやすいと思ったため。(文系)
- 経済的に1人暮らしは厳しいと感じているため。(文系)
- 知らない土地にいく魅力を感じないから。(文系)
- 慣れ親しんだ土地で働きたかったから。(文系)
- 生まれ育った地元で貢献したいと前から思っていたため。(文系)
- 最終的に地元で子育てしたいので長く働ける会社が良い。(文系)
- 就職活動を通じて両親が近くにいることの有り難みが分かった。(文系)

- 給与の面から考えて、地元就職が良いと思った。(文系)
- 家族や友人がいるため。(文系)
- 首都圏内では生活しなかつたため。(理系)
- 育ってきた地元で貢献したいから。(文系)
- 自分が幼い頃から住んでいた地域で貢献したいという気持ちから。(理系)
- ひとつの会社になるべく長く勤めるなら地元が良いと判断した。(理系)
- 実家から通うことで、お金が貯まるから。慣れて土地勘がある方が仕事がしやすい。(文系)

##### <地元で働きたくない理由(自由回答)> ※カッコ内は文理別

- 新たな環境で生活し、自分を試したいと思ったから。(文系)
- 地元からでて、1人暮らしを経験したかった。(文系)
- 地元では海外に関わる仕事がほとんど無いから。(文系)
- 地元では勤務地が限定される。(文系)
- 地元よりも違う場所で働いて成長したいから。(文系)
- 地元が田舎ということもあり、都会と比べ新卒採用をしている企業数が少なく、採用条件や福利厚生などが著しく悪いから。(文系)
- 田舎すぎて不便。(文系)

- 地元を離れて違う世界を見てみたいから。(文系)
- プライベートが充実しないから。(理系)
- 自分がやりたい仕事がないから。(理系)
- 地元を出て、新天地で働きたかったため。(理系)
- 地元だと福利厚生などの待遇が良い企業が少ないから。(理系)
- 地元は好きではない。(理系)
- 就職を機に家を出たから。(文系)
- 自立したいと思ったから。(理系)

## 12-3 各地域の地元就職に対する不安度

九州

### 【九州（福岡県、佐賀県、長崎県、熊本県、大分県、宮崎県、鹿児島県、沖縄県）】

#### ■地元就職に対する不安度(大学生・就職先確定者/単一回答) ※九州出身者ベース

	就職活動	n	不安度 (%)					不安あった/ある・計	不安なかった/ない・計		
			(不安は)あった/ある	(不安は)多少あった/ある	どちらともいえない	(不安は)あまりなかった/あまりない	(不安は)全くなかった/全くない				
地域全体	開始前	(285)	14.0	14.7	16.8	20.0	34.4	28.8	54.4		
	開始後	(285)	11.9	15.1	18.6	20.7	33.7	27.0	54.4		
大学キャンパス所在地	福岡県	開始前	(89)	10.1	12.4	19.1	21.3	37.1	22.5	58.4	
		開始後	(89)	7.9	10.1	24.7	19.1	38.2	18.0	57.3	
	佐賀県	開始前	*(4)	50.0			50.0		50.0	50.0	
		開始後	*(4)	25.0		25.0		50.0		50.0	50.0
	長崎県	開始前	*(9)	11.1	33.3		11.1	44.4	11.1	55.6	
		開始後	*(9)	33.3		22.2		44.4		-	66.7
	熊本県	開始前	*(45)	13.3	11.1	17.8	13.3	44.4	24.4	57.8	
		開始後	*(45)	15.6	17.8	15.6	15.6	35.6	33.3	51.1	
	大分県	開始前	*(11)	27.3		9.1	9.1	27.3	27.3	36.4	54.5
		開始後	*(11)	18.2	9.1	45.5		27.3		18.2	72.7
	宮崎県	開始前	*(4)	25.0		50.0		25.0		75.0	-
		開始後	*(4)	50.0			25.0		25.0		75.0
	鹿児島県	開始前	*(16)	12.5	31.3		12.5	12.5	31.3	43.8	43.8
		開始後	*(16)	6.3	25.0	12.5	25.0		31.3		31.3
	沖縄県	開始前	*(9)	33.3		22.2		11.1	33.3	55.6	44.4
		開始後	*(9)	22.2		33.3		11.1	33.3		55.6

【\*】:n数が50未満の場合は参考値として掲載

※不安あった/ある・計:「あった/ある」+「多少あった/ある」

※不安なかった/ない・計:「あまりなかった/あまりない」+「全くなかった/全くない」

#### ■九州出身者のコメント

##### <地元で働くことに不安はあった/ある理由(自由回答)>

※カッコ内は文理別

- ほんとに地域に貢献できるか心配であった。(文系)
- 地方のため、企業も少なく安定している企業も少ないため。(文系)
- 地元に残りたい気持ちが強かったが、地元だけでの就職活動では幅広い企業を考えることが難しかったから。(文系)
- 地元だったら社会人になっても、遊びほうけて学生生活と変わらない生活を送りそう。収入源が少ない。(文系)
- 所得が都市部と比較すると低いから。(文系)

- 地元で自分にとって魅力的な企業がなかなか見つからなかったから。(理系)
- 地元が都市部ではないので就職先があるか不安であったため。(理系)
- 地方では仕事がなくなるかもしれないと思ったから。(理系)
- 子どもが生まれてから仕事と両立できそうな企業が少なそうだから。(理系)
- 給与水準や企業の業種の少なさ。(文系)

##### <地元で働くことに不安はなかった/ない理由(自由回答)>

※カッコ内は文理別

- 地元にも意外とたくさん企業がある事がわかったから。(文系)
- どこで働いても不安はあると思う。地元なので知り合いが多い分、不安は少ないかもしれない。(文系)
- 地元で働くための就職活動をしてきたから。(文系)
- 地元だから家族も友達もいるので、相談もすぐ出来るから。(文系)
- 就職活動で出会う人々は地元出身者が多く安心だから。(文系)
- やはり住み慣れた環境で働けることは安心できると思います。(文系)
- 地元だという安心感は心の支えになるから。(理系)

- 地元は知人も多く、頼れる人も沢山存在している。(理系)
- 生まれ育った地元は土地勘や人脈があるので安心して働けると思う。(理系)
- 特に不安はない、親も住んでいるしむしろ地元で働く方が安心だと思っている。(文系)
- 大好きな地元なので、活性化させようと働くことはやりがいに感じるから。(理系)
- 地元で働くことで、キャリアを積むことができないのではないかという不安はあったが、今は自分次第だと感じている。(文系)

12-4 各地域の地元就職意向、不安度 ※「九州」地域に通学している大学生ベース

九州

※7ページの「レポートの見方」をご参照下さい

【九州（福岡県、佐賀県、長崎県、熊本県、大分県、宮崎県、鹿児島県、沖縄県）】

■地元就職意向(大学生・就職先確定者/単一回答)

		就職活動	n	働きたい	どちらかという 働きたい	どちらとも いえない	どちらかという 働きたくない	働きたくない	働きたい・ 計	働きたくない・ 計
地域全体		開始前	(376)	43.4	18.6	18.6	10.1	9.3	62.0	19.4
		開始後	(376)	37.2	25.3	21.3	8.2	8.0	62.5	16.2
大学キャンパス所在地	福岡県	開始前	(157)	46.5	17.8	17.2	9.6	8.9	64.3	18.5
		開始後	(157)	38.9	27.4	19.1	6.4	8.3	66.2	14.6
	佐賀県	開始前	*(24)	33.3	25.0	33.3	4.2	4.2	58.3	8.3
		開始後	*(24)	37.5	25.0	8.3	4.2	25.0	62.5	29.2
	長崎県	開始前	*(29)	31.0	27.6	24.1	6.9	10.3	58.6	17.2
		開始後	*(29)	27.6	20.7	34.5	3.4	13.8	48.3	17.2
	熊本県	開始前	(74)	48.6	9.5	24.3	10.8	6.8	58.1	17.6
		開始後	(74)	33.8	20.3	29.7	13.5	2.7	54.1	16.2
	大分県	開始前	*(28)	50.0	7.1	14.3	17.9	10.7	57.1	28.6
		開始後	*(28)	50.0	21.4	7.1	14.3	7.1	71.4	21.4
	宮崎県	開始前	*(11)	36.4	27.3	9.1	18.2	9.1	63.6	27.3
		開始後	*(11)	36.4	18.2	27.3	18.2		54.5	18.2
	鹿児島県	開始前	*(32)	31.3	37.5	6.3	9.4	15.6	68.8	25.0
		開始後	*(32)	37.5	31.3	21.9	3.1	6.3	68.8	9.4
	沖縄県	開始前	*(21)	42.9	19.0	14.3	9.5	14.3	61.9	23.8
		開始後	*(21)	33.3	33.3	19.0	9.5	4.8	66.7	14.3

「\*」:n数が50未満の場合は参考値として掲載

※働きたい・計:「働きたい」+「どちらかという働きたい」

※働きたくない・計:「どちらかという働きたくない」+「働きたくない」

■地元就職に対する不安度(大学生・就職先確定者/単一回答)

		就職活動	n	(不安は) あった/ある	(不安は) 多少あった /ある	どちらとも いえない	(不安は) あまりなかった /あまりない	(不安は) 全くなかった /全くない	不安あった /ある・計	不安なかった /ない・計
地域全体		開始前	(376)	13.6	15.7	17.0	18.9	34.8	29.3	53.7
		開始後	(376)	12.2	15.4	18.4	19.4	34.6	27.7	54.0
大学キャンパス所在地	福岡県	開始前	(157)	10.8	14.0	19.7	20.4	35.0	24.8	55.4
		開始後	(157)	7.6	13.4	23.6	19.7	35.7	21.0	55.4
	佐賀県	開始前	*(24)	12.5	12.5	12.5	37.5	25.0	25.0	62.5
		開始後	*(24)	12.5	12.5	12.5	33.3	29.2	25.0	62.5
	長崎県	開始前	*(29)	6.9	13.8	20.7	20.7	37.9	20.7	58.6
		開始後	*(29)	13.8	13.8	20.7	17.2	34.5	27.6	51.7
	熊本県	開始前	(74)	14.9	12.2	17.6	13.5	41.9	27.0	55.4
		開始後	(74)	16.2	18.9	16.2	13.5	35.1	35.1	48.6
	大分県	開始前	*(28)	17.9	10.7	14.3	21.4	35.7	28.6	57.1
		開始後	*(28)	10.7	3.6	17.9	28.6	39.3	14.3	67.9
	宮崎県	開始前	*(11)	18.2	36.4	18.2	18.2	9.1	54.5	27.3
		開始後	*(11)	27.3	27.3	9.1	18.2	18.2	54.5	36.4
	鹿児島県	開始前	*(32)	18.8	25.0	9.4	6.3	40.6	43.8	46.9
		開始後	*(32)	15.6	21.9	6.3	15.6	40.6	37.5	56.3
	沖縄県	開始前	*(21)	23.8	28.6	9.5	19.0	19.0	52.4	38.1
		開始後	*(21)	19.0	23.8	14.3	19.0	23.8	42.9	42.9

「\*」:n数が50未満の場合は参考値として掲載

※不安あった/ある・計:「(不安は)あった/ある」+「(不安は)多少あった/ある」

※不安なかった/ない・計:「(不安は)あまりなかった/あまりない」+「(不安は)全くなかった/全くない」

# 地域の雇用と経済状況

## <一覧表>

### 資料出典

#### ■学生数と初任給

「平成26年度学校基本調査」文部科学省

2014年の「大学数（短大を除く）」「学部学生数（全国、国立、公立、私立）」を掲載。

「平成27年賃金構造基本統計調査」厚生労働省

2015年の「大学卒の初任給」を掲載。

#### ■人口と雇用

「平成22年国勢調査」総務省

2010年の「国勢調査人口」「産業別就業人口（総数、第1次産業、第2次産業、第3次産業）」を掲載。

「平成25年一般職業紹介状況（職業安定業務統計）」厚生労働省

2013年の「有効求人数」「有効求人倍率」を掲載。

「平成27年労働力調査」総務省統計局

2014年の「完全失業率」を掲載。

#### ■産業

「平成24年経済センサス-活動調査」経済産業省

2012年の「事業所数」「企業等数」を掲載。

「県民経済計算」内閣府

2012年の「県内総生産（実質）」を掲載。

## 1 地域の雇用と経済状況

## ■学生数と初任給

都道府県	大学数 (短大を除く) (2014年)	大学生[学部学生数](2014年)				初任給(2015年)	
		全国	国立	公立	私立	実額(円) ※地域別は単純 平均	指数 (東京を100と する)
全国	781	2,552,022	447,338	128,878	1,975,806	202,000	96.4
北海道	37	77,917	25,755	4,723	47,439	198,800	94.8
北海道・計	37	77,917	25,755	4,723	47,439	198,800	94.8
青森	10	14,635	6,100	2,248	6,287	178,700	85.3
岩手	5	11,610	4,920	2,010	4,680	183,200	87.4
宮城	14	48,335	12,573	1,821	33,941	199,300	95.1
秋田	7	8,771	4,502	2,743	1,526	178,200	85.0
山形	6	11,296	7,633	439	3,224	189,400	90.4
福島	8	14,038	4,209	2,098	7,731	190,900	91.1
東北・計	50	108,685	39,937	11,359	57,389	186,617	89.0
茨城	9	30,017	17,396	690	11,931	196,000	93.5
栃木	9	19,863	4,156	—	15,707	194,900	93.0
群馬	13	26,946	5,154	6,776	15,016	196,700	93.8
北関東・計	31	76,826	26,706	7,466	42,654	195,867	93.4
埼玉	29	116,750	7,474	1,656	107,620	202,400	96.6
千葉	27	100,806	11,058	738	89,010	202,500	96.6
東京	139	651,905	46,107	6,987	598,811	209,600	100.0
神奈川	29	178,405	8,085	5,110	165,210	207,200	98.9
首都圏・計	224	1,047,866	72,724	14,491	960,651	205,425	98.0
新潟	18	25,180	12,291	2,266	10,623	192,000	91.6
富山	5	10,206	8,196	1,017	993	193,300	92.2
石川	12	25,015	7,932	1,554	15,529	192,900	92.0
福井	5	9,029	4,133	1,699	3,197	190,600	90.9
山梨	7	16,107	3,955	4,442	7,710	191,100	91.2
長野	8	14,264	9,199	344	4,721	190,000	90.6
北陸・甲信越・計	55	99,801	45,706	11,322	42,773	191,650	91.4
岐阜	12	19,528	5,719	1,043	12,766	194,000	92.6
静岡	14	32,344	9,737	3,943	18,664	202,500	96.6
愛知	51	171,910	19,289	7,824	144,797	204,000	97.3
三重	7	13,608	6,148	413	7,047	195,900	93.5
東海・計	84	237,390	40,893	13,223	183,274	199,100	95.0
京都	34	140,475	17,635	3,659	119,181	198,400	94.7
大阪	57	206,305	19,740	12,657	173,908	204,300	97.5
兵庫	39	113,099	12,542	8,098	92,459	205,000	97.8
京阪神・計	130	459,879	49,917	24,414	385,548	202,567	96.6
滋賀	8	34,089	4,561	2,509	27,019	194,900	93.0
奈良	11	20,614	3,311	1,682	15,621	198,400	94.7
和歌山	3	7,019	4,089	936	1,994	194,000	92.6
近畿・計	22	61,722	11,961	5,127	44,634	195,767	93.4
鳥取	2	6,420	5,282	1,138	—	178,100	85.0
島根	2	6,669	5,416	1,253	—	183,100	87.4
岡山	17	37,176	10,196	1,919	25,061	196,300	93.7
広島	20	54,304	10,959	6,615	36,730	193,800	92.5
山口	10	16,852	8,749	3,434	4,669	185,300	88.4
中国・計	51	121,421	40,602	14,359	66,460	187,320	89.4
徳島	4	11,822	6,488	—	5,334	186,400	88.9
香川	4	9,089	5,636	361	3,092	196,000	93.5
愛媛	5	15,554	8,358	370	6,826	185,600	88.5
高知	3	8,205	5,003	3,202	—	188,400	89.9
四国・計	16	44,670	25,485	3,933	15,252	189,100	90.2
福岡	34	106,781	18,915	8,812	79,054	193,400	92.3
佐賀	2	7,784	6,108	—	1,676	178,600	85.2
長崎	10	16,996	7,623	3,020	6,353	188,100	89.7
熊本	9	25,592	8,075	2,117	15,400	193,000	92.1
大分	5	14,295	5,030	334	8,931	181,100	86.4
宮崎	7	10,315	4,769	1,334	4,212	178,400	85.1
鹿児島	6	15,645	9,776	—	5,869	184,300	87.9
沖縄	8	18,437	7,356	2,844	8,237	171,100	81.6
九州・計	81	215,845	67,652	18,461	129,732	183,500	87.5

資料出典:「平成26年度学校基本調査」文部科学省、「平成27年賃金構造基本統計調査」厚生労働省

## 2 地域の雇用と経済状況

### ■人口と雇用

都道府県	国勢調査人口 (2010年)	産業別就業人口(2010年)				求人状況(2013年)		完全失業率 (2014年)
		総数	第1次産業	第2次産業	第3次産業	有効求人数	有効求人 倍率	
全国	128,057,352	59,611,311	2,381,415	14,123,282	39,646,316	2,120,933	0.93	3.6
北海道	5,506,419	2,509,464	181,531	429,376	1,761,386	87,746	0.74	4.1
<b>北海道・計</b>	<b>5,506,419</b>	<b>2,509,464</b>	<b>181,531</b>	<b>429,376</b>	<b>1,761,386</b>	<b>87,746</b>	<b>0.74</b>	<b>4.1</b>
青森	1,373,339	639,584	81,042	127,978	413,318	22,670	0.69	4.3
岩手	1,330,147	631,303	76,003	153,479	393,167	29,093	1.03	2.9
宮城	2,348,165	1,059,416	53,219	234,210	746,752	56,450	1.26	3.7
秋田	1,085,997	503,106	49,929	124,501	321,378	17,456	0.72	3.7
山形	1,168,924	565,982	55,606	164,010	336,562	23,622	0.99	2.9
福島	2,029,064	934,331	71,428	272,417	560,520	41,368	1.24	3.1
<b>東北・計</b>	<b>9,335,636</b>	<b>4,333,722</b>	<b>387,227</b>	<b>1,076,595</b>	<b>2,771,697</b>	<b>190,659</b>	<b>0.99</b>	<b>3.4</b>
茨城	2,969,770	1,420,181	82,873	401,004	863,268	39,104	0.82	3.5
栃木	2,007,683	977,126	54,746	300,422	582,535	31,927	0.86	3.3
群馬	2,008,068	965,403	51,801	297,640	585,636	32,920	1.02	2.9
<b>北関東・計</b>	<b>6,985,521</b>	<b>3,362,710</b>	<b>189,420</b>	<b>999,066</b>	<b>2,031,439</b>	<b>103,951</b>	<b>0.90</b>	<b>3.2</b>
埼玉	7,194,556	3,482,305	58,301	816,866	2,352,355	65,502	0.62	3.5
千葉	6,216,289	2,899,396	82,826	556,856	2,074,615	62,240	0.73	3.2
東京	13,159,388	6,012,536	22,400	912,116	4,256,323	293,587	1.33	3.8
神奈川	9,048,331	4,146,942	35,044	892,678	3,015,408	85,924	0.68	3.4
<b>首都圏・計</b>	<b>35,618,564</b>	<b>16,541,179</b>	<b>198,571</b>	<b>3,178,516</b>	<b>11,698,701</b>	<b>507,253</b>	<b>0.84</b>	<b>3.5</b>
新潟	2,374,450	1,155,795	70,680	331,725	724,632	45,197	0.96	3.2
富山	1,093,247	546,363	18,916	182,225	334,233	21,605	1.13	2.7
石川	1,169,788	582,449	18,402	159,109	377,337	23,510	1.12	3.0
福井	806,314	402,251	15,641	125,977	253,605	15,901	1.23	2.2
山梨	863,075	414,569	29,906	118,367	257,789	12,309	0.76	2.9
長野	2,152,449	1,091,038	103,387	310,884	639,888	36,412	0.87	2.9
<b>北陸・甲信越・計</b>	<b>8,459,323</b>	<b>4,192,465</b>	<b>256,932</b>	<b>1,228,287</b>	<b>2,587,484</b>	<b>154,934</b>	<b>1.01</b>	<b>2.8</b>
岐阜	2,080,773	1,022,616	31,614	331,945	625,184	38,800	1.08	2.5
静岡	3,765,007	1,897,194	77,478	623,180	1,147,043	54,951	0.84	2.7
愛知	7,410,719	3,676,174	80,540	1,155,162	2,204,759	143,144	1.31	2.6
三重	1,854,724	895,097	33,016	278,346	536,802	32,051	1.03	2.3
<b>東海・計</b>	<b>15,111,223</b>	<b>7,491,081</b>	<b>222,648</b>	<b>2,388,633</b>	<b>4,513,788</b>	<b>268,946</b>	<b>1.07</b>	<b>2.5</b>
京都	2,636,092	1,219,370	26,054	266,440	819,831	47,278	0.90	3.5
大阪	8,865,245	3,815,052	19,228	867,157	2,621,746	171,603	0.95	4.6
兵庫	5,588,133	2,489,617	49,014	615,889	1,680,141	72,458	0.75	3.8
<b>京阪神・計</b>	<b>17,089,470</b>	<b>7,524,039</b>	<b>94,296</b>	<b>1,749,486</b>	<b>5,121,718</b>	<b>291,339</b>	<b>0.87</b>	<b>4.0</b>
滋賀	1,410,777	673,612	18,548	220,587	400,229	21,890	0.79	3.1
奈良	1,400,728	596,525	15,655	137,503	418,542	18,348	0.79	3.5
和歌山	1,002,198	450,969	41,923	97,816	297,550	14,784	0.89	2.5
<b>近畿・計</b>	<b>3,813,703</b>	<b>1,721,106</b>	<b>76,126</b>	<b>455,906</b>	<b>1,116,321</b>	<b>55,022</b>	<b>0.82</b>	<b>3.0</b>
鳥取	588,667	287,332	26,791	62,777	182,150	11,280	0.85	3.1
島根	717,397	347,889	28,816	81,235	227,870	13,947	1.05	2.6
岡山	1,945,276	900,116	43,096	240,159	572,340	44,200	1.23	3.2
広島	2,860,750	1,343,318	43,953	340,016	894,762	52,861	1.00	3.1
山口	1,451,338	665,489	35,975	174,457	441,050	24,608	0.94	2.9
<b>中国・計</b>	<b>7,563,428</b>	<b>3,544,144</b>	<b>178,631</b>	<b>898,644</b>	<b>2,318,172</b>	<b>146,896</b>	<b>1.01</b>	<b>3.0</b>
徳島	785,491	347,093	29,377	81,147	223,375	14,489	0.99	3.3
香川	995,842	462,418	26,464	115,035	309,774	24,636	1.21	3.0
愛媛	1,431,493	651,605	52,430	154,858	425,321	25,509	0.96	3.2
高知	764,456	335,775	40,623	57,251	228,825	12,393	0.72	3.3
<b>四国・計</b>	<b>3,977,282</b>	<b>1,796,891</b>	<b>148,894</b>	<b>408,291</b>	<b>1,187,295</b>	<b>77,027</b>	<b>0.97</b>	<b>3.2</b>
福岡	5,071,968	2,262,722	65,806	447,596	1,624,182	83,081	0.79	4.6
佐賀	849,788	409,277	37,838	96,188	262,820	14,831	0.78	3.4
長崎	1,426,779	650,972	51,695	127,183	450,757	22,700	0.73	3.7
熊本	1,817,426	834,244	85,007	171,899	555,227	30,495	0.84	3.9
大分	1,196,529	550,451	39,813	129,443	363,194	20,531	0.78	3.3
宮崎	1,135,233	531,213	60,300	110,638	341,523	19,417	0.77	3.2
鹿児島	1,706,242	776,993	77,967	146,393	522,291	28,895	0.71	4.1
沖縄	1,392,818	578,638	28,713	81,142	418,321	17,212	0.53	5.4
<b>九州・計</b>	<b>14,596,783</b>	<b>6,594,510</b>	<b>447,139</b>	<b>1,310,482</b>	<b>4,538,315</b>	<b>237,162</b>	<b>0.74</b>	<b>4.0</b>

資料出典:「平成22年国勢調査」総務省、「平成25年一般職業紹介状況(職業安定業務統計)」厚生労働省、「平成27年労働力調査」総務省統計局

## 3 地域の雇用と経済状況

## ■産業

都道府県	事業所数		企業等数		県内総生産(実質)	
	総数 (2012年)	指数 (全国平均、地域 平均を100とする)	総数 (2012年)	指数 (全国平均、地域 平均を100とする)	実額(100万円) (2012年)	指数 (全国平均、地域 平均を100とする)
全国	5,768,489	100.0	4,128,215	100.0	537,125,360	100.0
北海道	242,432	197.5	168,922	192.3	18,980,495	166.1
北海道・計	<b>242,432</b>	<b>46.2</b>	<b>168,922</b>	<b>45.0</b>	<b>18,980,495</b>	<b>38.9</b>
青森	61,549	50.1	45,452	51.7	4,676,162	40.9
岩手	59,537	48.5	42,007	47.8	4,692,833	41.1
宮城	98,190	80.0	63,755	72.6	8,939,593	78.3
秋田	52,285	42.6	39,194	44.6	3,770,389	33.0
山形	59,304	48.3	45,868	52.2	4,225,100	37.0
福島	89,518	72.9	66,205	75.4	7,553,891	66.1
東北・計	<b>420,383</b>	<b>80.2</b>	<b>302,481</b>	<b>80.6</b>	<b>33,857,968</b>	<b>69.4</b>
茨城	122,835	100.1	90,571	103.1	12,519,840	109.6
栃木	92,263	75.2	69,185	78.8	8,574,545	75.1
群馬	96,546	78.7	75,051	85.4	8,179,165	71.6
北関東・計	<b>311,644</b>	<b>59.4</b>	<b>234,807</b>	<b>62.6</b>	<b>29,273,550</b>	<b>60.0</b>
埼玉	258,199	210.4	183,139	208.5	21,842,777	191.2
千葉	200,702	163.5	137,548	156.6	20,507,401	179.5
東京	701,848	571.8	469,554	534.6	97,036,124	849.4
神奈川	313,856	255.7	211,525	240.8	32,337,638	283.1
首都圏・計	<b>1,474,605</b>	<b>281.2</b>	<b>1,001,766</b>	<b>266.9</b>	<b>171,723,940</b>	<b>351.8</b>
新潟	120,995	98.6	90,625	103.2	9,241,003	80.9
富山	55,397	45.1	41,276	47.0	4,701,578	41.2
石川	64,173	52.3	47,738	54.4	4,855,446	42.5
福井	44,160	36.0	34,378	39.1	3,380,794	29.6
山梨	45,636	37.2	35,705	40.7	3,536,649	31.0
長野	112,369	91.6	84,123	95.8	8,735,994	76.5
北陸・甲信越・計	<b>442,730</b>	<b>84.4</b>	<b>333,845</b>	<b>89.0</b>	<b>34,451,464</b>	<b>70.6</b>
岐阜	104,946	85.5	81,701	93.0	7,694,131	67.3
静岡	184,470	150.3	137,654	156.7	17,013,459	148.9
愛知	331,581	270.2	235,719	268.4	37,114,015	324.9
三重	82,365	67.1	60,681	69.1	8,711,711	76.3
東海・計	<b>703,362</b>	<b>134.1</b>	<b>515,755</b>	<b>137.4</b>	<b>70,533,316</b>	<b>144.5</b>
京都	125,948	102.6	93,952	107.0	10,453,251	91.5
大阪	442,249	360.3	314,145	357.7	38,906,199	340.6
兵庫	231,113	188.3	165,588	188.5	19,743,322	172.8
京阪神・計	<b>799,310</b>	<b>152.4</b>	<b>573,685</b>	<b>152.9</b>	<b>69,102,772</b>	<b>141.6</b>
滋賀	58,057	47.3	41,568	47.3	6,447,581	56.4
奈良	49,409	40.3	36,495	41.5	3,761,725	32.9
和歌山	51,133	41.7	40,640	46.3	3,752,151	32.8
近畿・計	<b>158,599</b>	<b>30.2</b>	<b>118,703</b>	<b>31.6</b>	<b>13,961,457</b>	<b>28.6</b>
鳥取	27,492	22.4	19,474	22.2	1,951,630	17.1
島根	37,225	30.3	27,416	31.2	2,543,295	22.3
岡山	85,833	69.9	61,152	69.6	7,781,946	68.1
広島	135,296	110.2	95,867	109.1	11,693,240	102.4
山口	65,985	53.8	46,719	53.2	6,202,066	54.3
中国・計	<b>351,831</b>	<b>67.1</b>	<b>250,628</b>	<b>66.8</b>	<b>30,172,177</b>	<b>61.8</b>
徳島	39,217	32.0	30,161	34.3	3,064,383	26.8
香川	50,047	40.8	36,394	41.4	4,037,129	35.3
愛媛	68,510	55.8	51,020	58.1	5,060,845	44.3
高知	38,378	31.3	29,114	33.1	2,259,275	19.8
四国・計	<b>196,152</b>	<b>37.4</b>	<b>146,689</b>	<b>39.1</b>	<b>14,421,632</b>	<b>29.5</b>
福岡	224,833	183.2	153,107	174.3	18,714,387	163.8
佐賀	39,101	31.9	28,786	32.8	2,866,826	25.1
長崎	65,467	53.3	48,753	55.5	4,702,458	41.2
熊本	79,219	64.5	58,500	66.6	6,082,583	53.2
大分	56,303	45.9	41,384	47.1	4,689,827	41.1
宮崎	54,955	44.8	40,982	46.7	3,758,421	32.9
鹿児島	80,279	65.4	58,579	66.7	5,675,081	49.7
沖縄	67,284	54.8	50,843	57.9	3,969,473	34.7
九州・計	<b>667,441</b>	<b>127.3</b>	<b>480,934</b>	<b>128.1</b>	<b>50,459,056</b>	<b>103.4</b>

資料出典：「平成24年経済センサスー活動調査」経済産業省、「県民経済計算」内閣府

**【本件に関するお問い合わせ先】**

株式会社リクルートキャリア 広報部 社外広報グループ宛

Mail : [kouho@waku-2.com](mailto:kouho@waku-2.com)

※ご使用に際しては必ずご一報ください。