

### 「2015年10月1日時点 就職内定状況（2016年卒）」 【速報版】

株式会社リクルートキャリア(本社:東京都千代田区、代表取締役社長:柳川 昌紀)のよりよい就職・採用の在り方を追究するための研究機関・就職みらい研究所(所長:岡崎 仁美)は、リクルート就職活動モニターの大学生・大学院生を対象に「就職プロセス調査」を実施いたしました。

このたび調査結果の「速報版」がまとまりましたので、ご報告申し上げます。

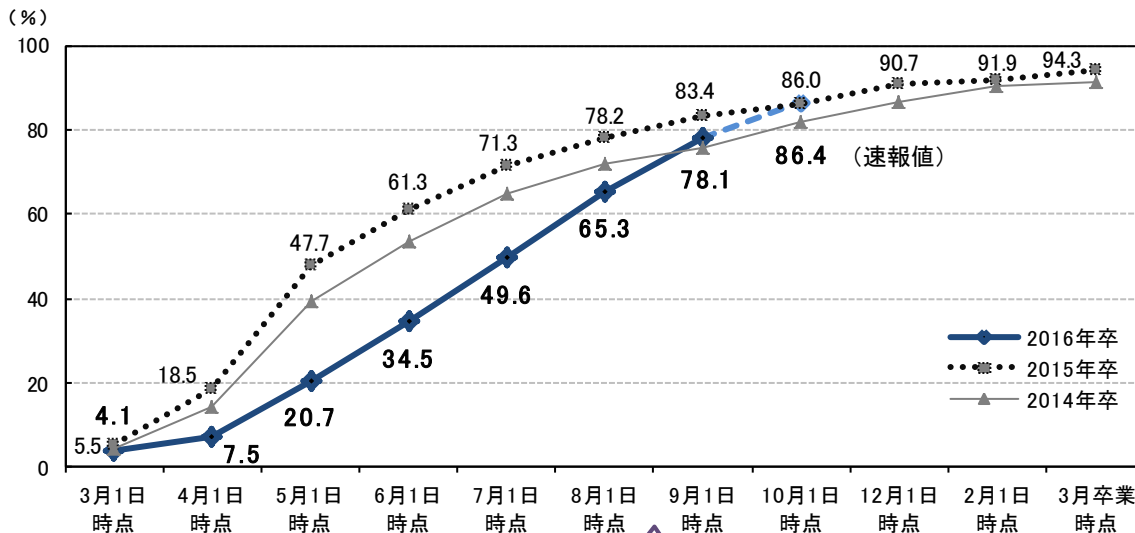
※【確報版】のご報告は10月22日を予定しています。

#### ○就職内定率（速報値）について

10月1日時点での大学生の就職内定率(※)（速報値）は86.4%  
—前年同月の86.0%と同水準—

●10月1日時点での就職志望者のうち、大学生の就職内定率(※)は86.4%で、9月1日時点の78.1%と比べて、8.3ポイント高かった。  
また、前年同月の86.0%と同水準であった。

■就職志望者における就職内定率の推移 大学生\_\_全体(就職志望者/単一回答)



\* 8月15日時点  
70.6%

\* 「8月15日時点」の詳細は、8月27日に発表いたしました、『2015年8月15日時点 就職内定状況（2016年卒）【臨時版】』をご参照ください

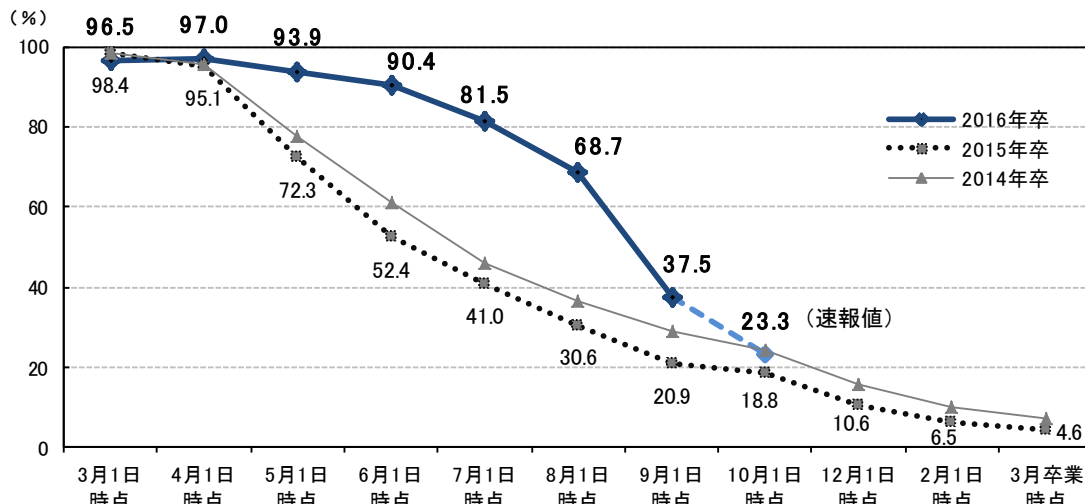
※4ページの「各率の算出方法」および「用語の定義」を参照

【本件に関するお問い合わせ先】  
株式会社リクルートキャリア 広報部 社外広報グループ宛  
Mail:kouho@waku-2.com

## 1) 就職活動実施状況および就職内定（内々定）の状況（10月1日時点）

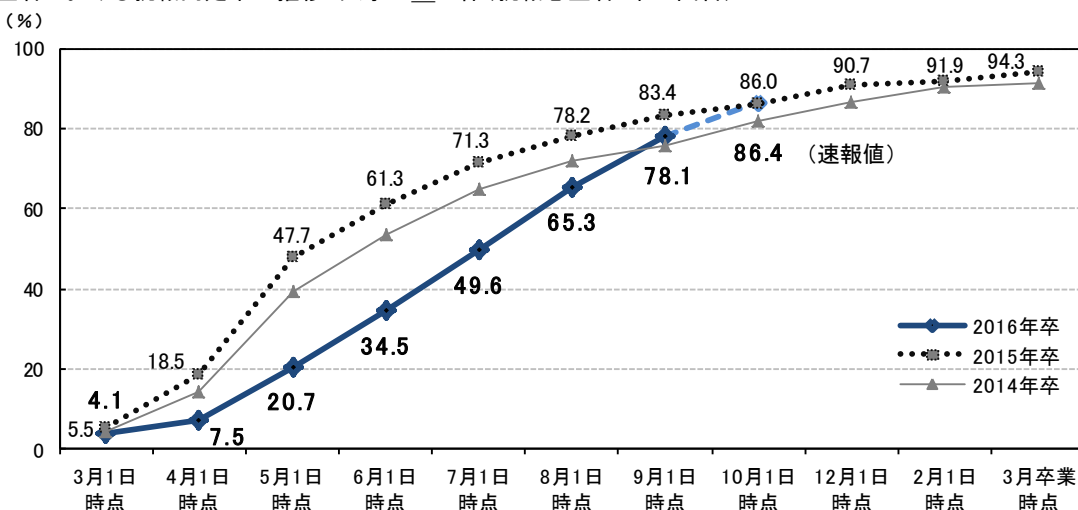
- 10月1日時点での就職志望者のうち、大学生の就職活動実施率（※）は23.3%で、9月1日時点の37.5%と比べて14.2ポイント低いが、前年同月の18.8%と比べると4.5ポイント高かった。
- 10月1日時点での就職志望者のうち、大学生の就職内定率（※）は86.4%で、9月1日時点の78.1%と比べて8.3ポイント高く、前年同月の86.0%と比べると同水準であった。

■就職志望者における就職活動実施率の推移 大学生\_全体(就職志望者/単一回答)



	3月1日 時点	4月1日 時点	5月1日 時点	6月1日 時点	7月1日 時点	8月1日 時点	9月1日 時点	10月1日 時点	12月1日 時点	2月1日 時点	3月卒業 時点
2016年卒	96.5%	97.0%	93.9%	90.4%	81.5%	68.7%	37.5%	(p) 23.3%			
2015年卒	98.4%	95.1%	72.3%	52.4%	41.0%	30.6%	20.9%	18.8%	10.6%	6.5%	4.6%
2014年卒	98.3%	95.4%	77.8%	60.9%	46.0%	36.7%	29.2%	24.3%	15.8%	10.3%	7.4%
前回差		0.5	-3.1	-3.5	-8.9	-12.8	-31.2	-14.2			
前年同月差	-1.9	1.9	21.6	38.0	40.5	38.1	16.6	4.5			

■就職志望者における就職内定率の推移 大学生\_全体(就職志望者/単一回答)



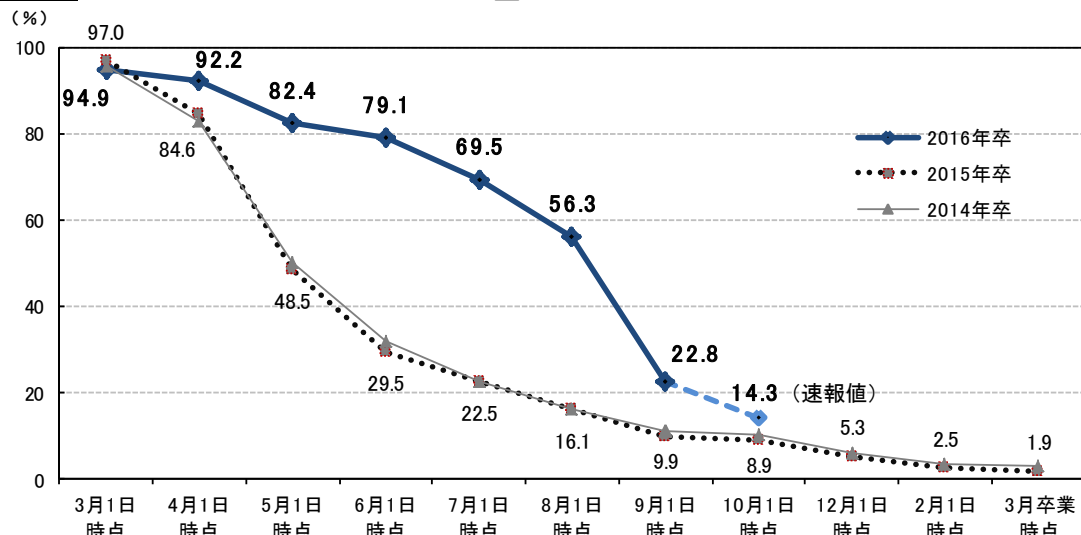
	3月1日 時点	4月1日 時点	5月1日 時点	6月1日 時点	7月1日 時点	8月1日 時点	9月1日 時点	10月1日 時点	12月1日 時点	2月1日 時点	3月卒業 時点
2016年卒	4.1%	7.5%	20.7%	34.5%	49.6%	65.3%	78.1%	(p) 86.4%			
2015年卒	5.5%	18.5%	47.7%	61.3%	71.3%	78.2%	83.4%	86.0%	90.7%	91.9%	94.3%
2014年卒	4.5%	14.4%	39.3%	53.4%	65.0%	72.0%	75.9%	81.7%	86.4%	90.2%	91.5%
前回差		3.4	13.2	13.8	15.1	15.7	12.8	8.3			
前年同月差	-1.4	-11.0	-27.0	-26.8	-21.7	-12.9	-5.3	0.4			

※「就職活動実施率」および「就職内定率」の「用語の定義」は、4ページをご参照ください。

## 2) 就職内定取得・未取得者から見た就職活動実施状況（10月1日時点）

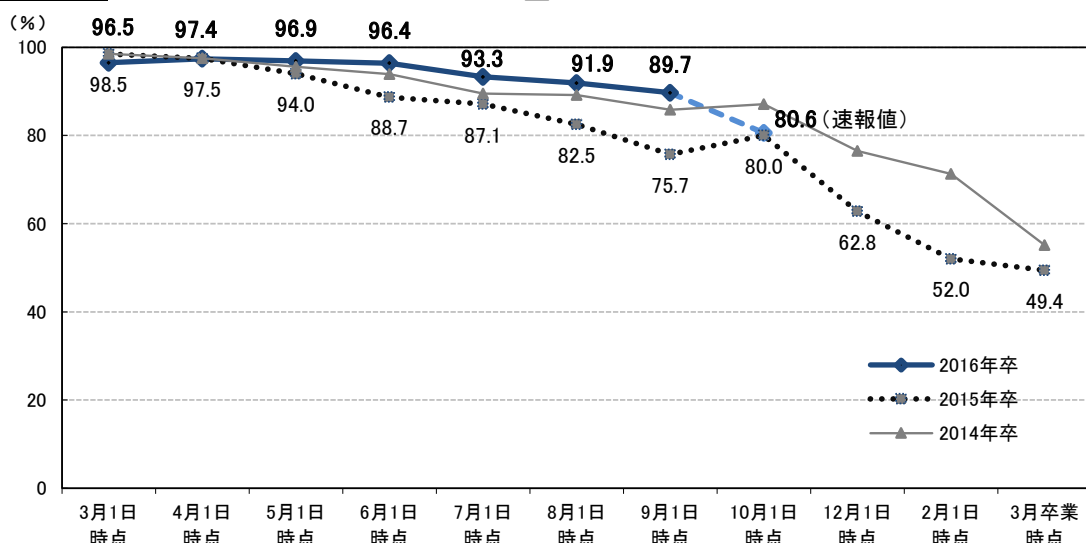
- 10月1日時点での就職志望者のうち、大学生の就職内定（内々定）取得者の就職活動実施率は14.3%で、9月1日時点の22.8%と比べて8.5ポイント低いが、前年同月の8.9%と比べると5.4ポイント高かった。
- 10月1日時点での就職志望者のうち、大学生の就職内定（内々定）未取得者の就職活動実施率は80.6%で、9月1日時点の89.7%と比べて9.1ポイント低いが、前年同月の80.0%と比べると同水準であった。

■就職内定取得者における就職活動実施率の推移 大学生\_全体(就職志望者・内定取得者/単一回答)



	3月1日 時点	4月1日 時点	5月1日 時点	6月1日 時点	7月1日 時点	8月1日 時点	9月1日 時点	10月1日 時点	12月1日 時点	2月1日 時点	3月卒業 時点
2016年卒	94.9%	92.2%	82.4%	79.1%	69.5%	56.3%	22.8%	(p) 14.3%			
2015年卒	97.0%	84.6%	48.5%	29.5%	22.5%	16.1%	9.9%	8.9%	5.3%	2.5%	1.9%
2014年卒	95.5%	83.0%	50.4%	32.1%	22.5%	16.3%	11.2%	10.3%	6.2%	3.7%	2.9%
前回差		-2.7	-9.8	-3.3	-9.6	-13.2	-33.5	-8.5			
前年同月差	-2.1	7.6	33.9	49.6	47.0	40.2	12.9	5.4			

■就職内定未取得者における就職活動実施率の推移 大学生\_全体(就職志望者・内定未取得者/単一回答)



	3月1日 時点	4月1日 時点	5月1日 時点	6月1日 時点	7月1日 時点	8月1日 時点	9月1日 時点	10月1日 時点	12月1日 時点	2月1日 時点	3月卒業 時点
2016年卒	96.5%	97.4%	96.9%	96.4%	93.3%	91.9%	89.7%	(p) 80.6%			
2015年卒	98.5%	97.5%	94.0%	88.7%	87.1%	82.5%	75.7%	80.0%	62.8%	52.0%	49.4%
2014年卒	98.5%	97.5%	95.6%	93.9%	89.5%	89.2%	85.8%	87.1%	76.5%	71.3%	55.1%
前回差		0.9	-0.5	-0.5	-3.1	-1.4	-2.2	-9.1			
前年同月差	-2.0	-0.1	2.9	7.7	6.2	9.4	14.0	0.6			

## 【調査概要】

**調査目的：**大学生・大学院生における就職活動の実態を把握する

**調査方法：**インターネット調査

**集計方法：**大学生については、性別、専攻、所属大学の設置主体をもとに、実際の母集団の構成比に近づけるよう、文部科学省「学校基本調査」の数値を参照し、**ウェイトバック集計**を行っている

## 【2016年卒：2016年卒10月度】【速報版】

**調査対象：**リクナビ2016(※)会員の大学生および大学院生から、2015年1月14日～3月20日、2015年5月16日～5月30日に調査モニターを募集し、モニターに登録した2016年3月卒業予定の男女6,964人（うち、大学生5,822人/大学院生1,142人）

\* モニターの抽出条件は下記参照

**調査期間：**2015年10月2日～2015年10月5日

**集計対象：**大学生 943人/大学院生 397人

※リクナビ：株式会社リクルートキャリアが運営している、就職活動を支援するサイト  
<http://job.rikunabi.com/2016/>

## 【2015年卒：2015年卒10月度】

**調査対象：**リクナビ2015会員の大学生および大学院生から、2013年11月4日～11月12日、2014年1月21日～1月27日に調査モニターを募集し、モニターに登録した2015年3月卒業予定の男女7,318人（うち、大学生5,967人/大学院生1,351人）

**調査期間：**2014年10月2日～2014年10月10日

**集計対象：**大学生 1,338人/大学院生 533人

## 【2014年卒：2014年卒10月度】

**調査対象：**リクナビ2014会員の大学生および大学院生から、2012年11月13日～11月21日、2013年1月16日～1月20日に調査モニターを募集し、モニターに登録した2014年3月卒業予定の男女12,890人（うち、大学生10,639人/大学院生2,251人）

**調査期間：**2013年10月2日～2013年10月10日

**集計対象：**大学生 2,064人/大学院生 858人

## ＜モニターの抽出条件＞

「卒業後の志望進路（志望する進路のすべて）」の回答状況をもとに、次の条件で対象を抽出

**本調査対象** = 「就職意向者（就職志望者+志望進路未決定者）」（※モニター募集時）

本調査対象については、以下を除いた

- 就職志望者のうち「公務員」「教員」「医師・歯科医師・看護師」のみ選択した者
- 就職以外「起業」「進学(国内)」「進学(留学)」「その他」のみ選択した者

## 【算出方法、用語の定義】

## ＜各率の算出方法＞ 【時点：「当該月1日時点」】

I 就職志望率	=	就職志望者数	÷	就職意向者数
II 就職活動実施率	=	就職活動実施者数	÷	就職志望者数
III 就職内定率	=	就職内定取得者数	÷	就職志望者数

## ＜用語の定義＞

- 就職意向者 = 当初（本調査モニター募集時）の志望進路が「就職」および「未決定」者
- 就職志望者 = 当月、就職を志望している者
- 就職活動実施者 = 当月、就職活動を実施している者
- 就職内定取得者 = 当月までに内定（内々定）の取得経験のある者
- 就職内定未取得者 = 当月までに内定（内々定）の取得経験がない者