

「2015年9月1日時点 就職内定状況（2016年卒）」 【速報版】

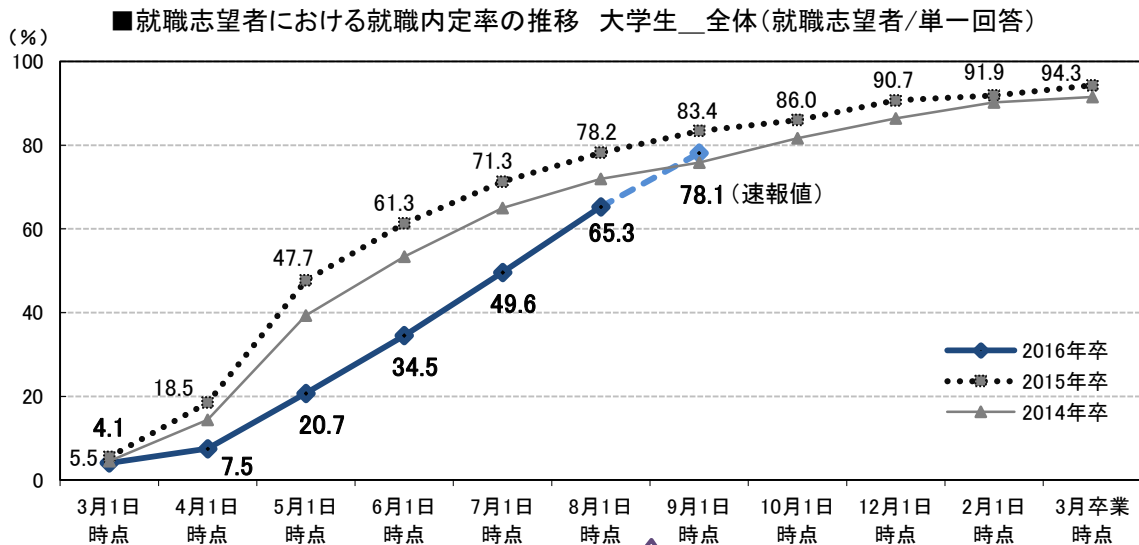
株式会社リクルートキャリア（本社：東京都千代田区、代表取締役社長：柳川 昌紀）のよりよい就職・採用の在り方を追究するための研究機関・就職みらい研究所（所長：岡崎 仁美）は、リクルート就職活動モニターの大学生・大学院生を対象に「就職プロセス調査」を実施いたしました。
このたび調査結果の「速報版」がまとまりましたので、ご報告申し上げます。

※【速報版】のご報告は9月28日を予定しています。

○就職内定率（速報値）について

9月1日時点での大学生の就職内定率※（速報値）は78.1%
—前年同月の83.4%に比べて5.3ポイント低い—

- 9月1日時点での就職志望者のうち、大学生の就職内定率は78.1%で、8月1日時点の65.3%と比べて、12.8ポイント高かった。
また、前年同月の83.4%と比べて、5.3ポイント低かった。



* 8月15日時点
70.6%

* 「8月15時点」の詳細は、8月27日に発表いたしました、
『2015年8月15日時点 就職内定状況（2016年卒）
【臨時版】』をご参照ください

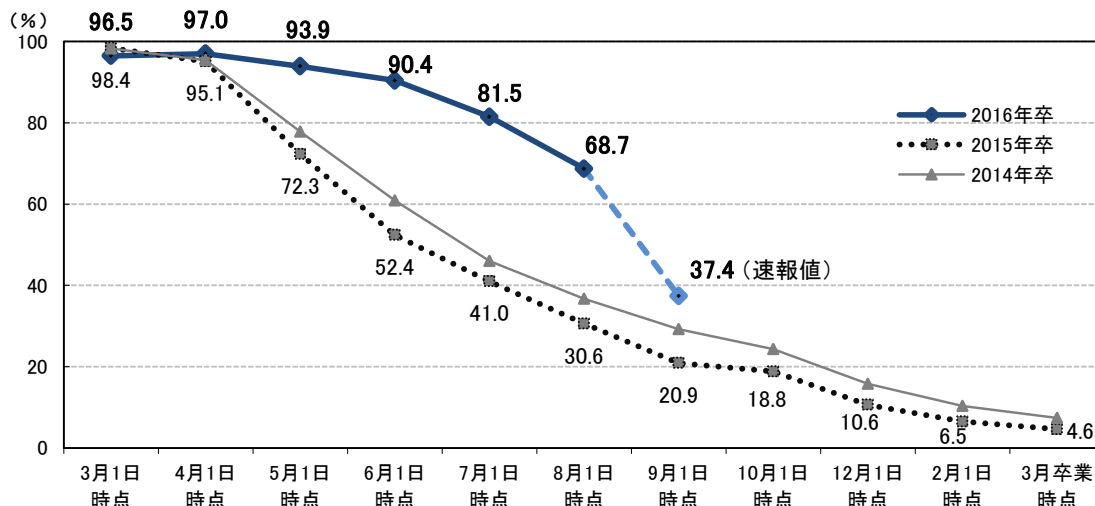
※4ページの「各率の算出方法」および「用語の定義」を参照

【本件に関するお問い合わせ先】
株式会社リクルートキャリア コーポレート戦略統括部 社外広報グループ宛
Mail:kouho@waku-2.com

1) 就職活動実施状況および就職内定（内々定）の状況（9月1日時点）

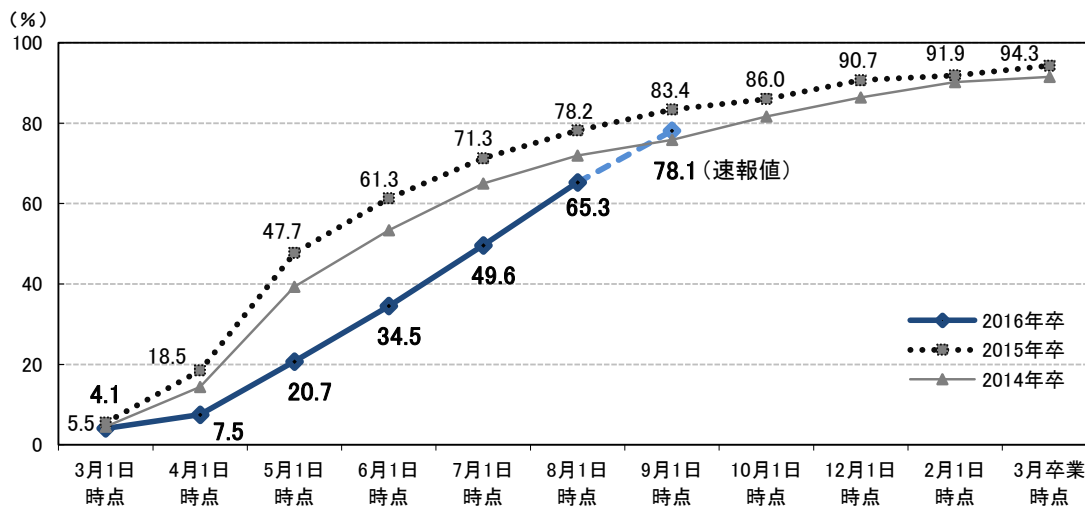
- 9月1日時点での就職志望者のうち、大学生の就職活動実施率（※）は37.4%で、8月1日時点の68.7%と比べて31.3ポイント低い。前年同月の20.9%と比べると16.5ポイント高かった。
- 9月1日時点での就職志望者のうち、大学生の就職内定率（※）は78.1%で、8月1日時点の65.3%と比べて12.8ポイント高かったが、前年同月の83.4%と比べると5.3ポイント低かった。

■就職志望者における就職活動実施率の推移 大学生_全体(就職志望者/単一回答)



		3月1日	4月1日	5月1日	6月1日	7月1日	8月1日	9月1日	10月1日	12月1日	2月1日	3月卒業
		時点	時点	時点	時点	時点	時点	時点	時点	時点	時点	時点
全体	2016年卒	96.5%	97.0%	93.9%	90.4%	81.5%	68.7%	(p) 37.4%				
	2015年卒	98.4%	95.1%	72.3%	52.4%	41.0%	30.6%	20.9%	18.8%	10.6%	6.5%	4.6%
	2014年卒	98.3%	95.4%	77.8%	60.9%	46.0%	36.7%	29.2%	24.3%	15.8%	10.3%	7.4%
	前回差		0.5	-3.1	-3.5	-8.9	-12.8	-31.3				
	前年同月差	-1.9	1.9	21.6	38.0	40.5	38.1	16.5				

■就職志望者における就職内定率の推移 大学生_全体(就職志望者/単一回答)



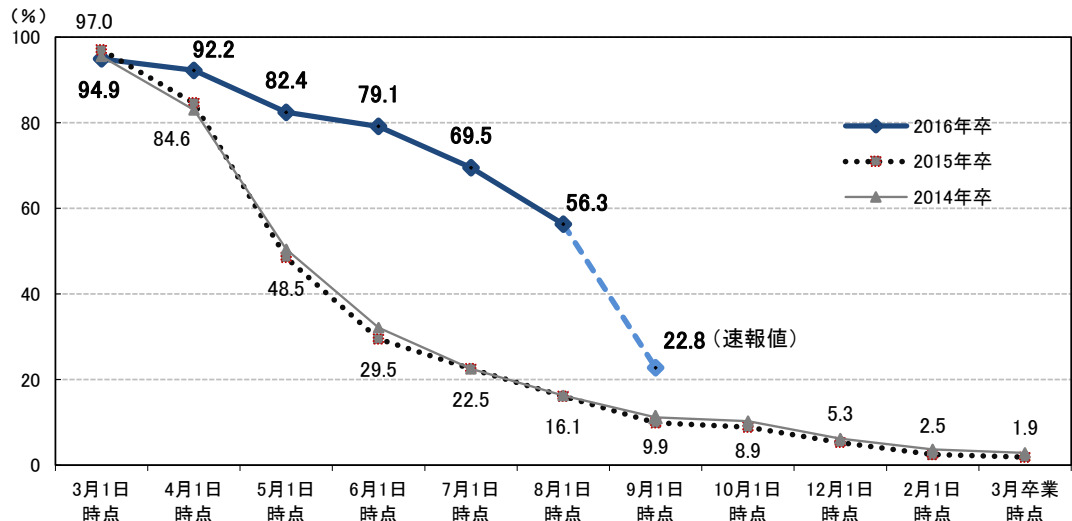
		3月1日	4月1日	5月1日	6月1日	7月1日	8月1日	9月1日	10月1日	12月1日	2月1日	3月卒業
		時点	時点	時点	時点	時点	時点	時点	時点	時点	時点	時点
全体	2016年卒	4.1%	7.5%	20.7%	34.5%	49.6%	65.3%	(p) 78.1%				
	2015年卒	5.5%	18.5%	47.7%	61.3%	71.3%	78.2%	83.4%	86.0%	90.7%	91.9%	94.3%
	2014年卒	4.5%	14.4%	39.3%	53.4%	65.0%	72.0%	75.9%	81.7%	86.4%	90.2%	91.5%
	前回差		3.4	13.2	13.8	15.1	15.7	12.8				
	前年同月差	-1.4	-11.0	-27.0	-26.8	-21.7	-12.9	-5.3				

※「就職活動実施率」および「就職内定率」の「用語の定義」は、4ページをご参照ください。

2) 就職内定取得・未取得者から見た就職活動実施状況（9月1日時点）

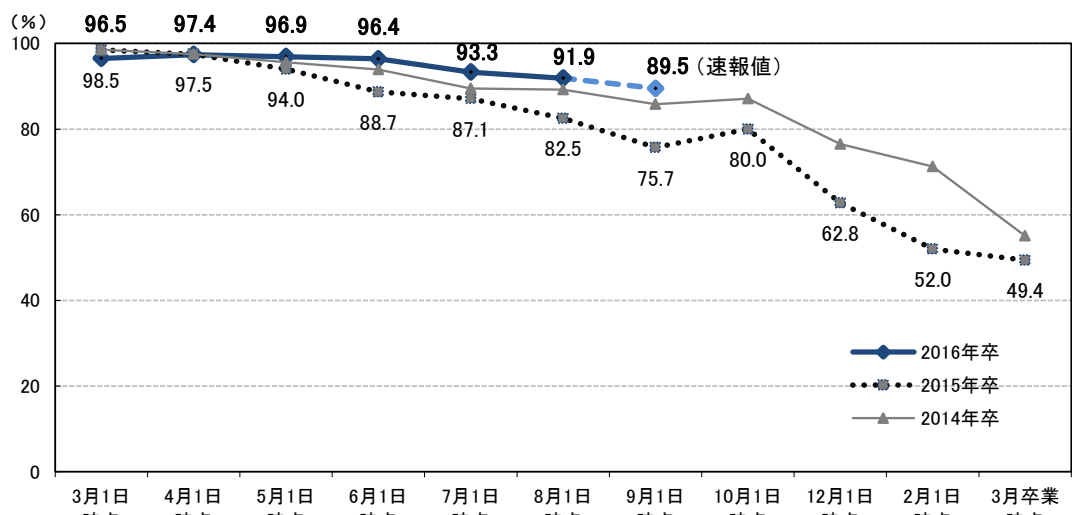
- 9月1日時点での就職志望者のうち、大学生の就職内定（内々定）取得者の就職活動実施率は22.8%で、8月1日時点の56.3%と比べて33.5ポイント低いが、前年同月の9.9%と比べると12.9ポイント高かった。
- 9月1日時点での就職志望者のうち、大学生の就職内定（内々定）未取得者の就職活動実施率は89.5%で、8月1日時点の91.9%と比べて2.4ポイント低いが、前年同月の75.7%と比べると13.8ポイント高かった。

■就職内定取得者における就職活動実施率の推移 大学生_全体(就職志望者・内定取得者/単一回答)



	3月1日 時点	4月1日 時点	5月1日 時点	6月1日 時点	7月1日 時点	8月1日 時点	9月1日 時点	10月1日 時点	12月1日 時点	2月1日 時点	3月卒業 時点
2016年卒	94.9%	92.2%	82.4%	79.1%	69.5%	56.3%	(ρ) 22.8%				
2015年卒	97.0%	84.6%	48.5%	29.5%	22.5%	16.1%	9.9%	8.9%	5.3%	2.5%	1.9%
2014年卒	95.5%	83.0%	50.4%	32.1%	22.5%	16.3%	11.2%	10.3%	6.2%	3.7%	2.9%
前回差		-2.7	-9.8	-3.3	-9.6	-13.2	-33.5				
前年同月差	-2.1	7.6	33.9	49.6	47.0	40.2	12.9				

■就職内定未取得者における就職活動実施率の推移 大学生_全体(就職志望者・内定未取得者/単一回答)



	3月1日 時点	4月1日 時点	5月1日 時点	6月1日 時点	7月1日 時点	8月1日 時点	9月1日 時点	10月1日 時点	12月1日 時点	2月1日 時点	3月卒業 時点
2016年卒	96.5%	97.4%	96.9%	96.4%	93.3%	91.9%	(ρ) 89.5%				
2015年卒	98.5%	97.5%	94.0%	88.7%	87.1%	82.5%	75.7%	80.0%	62.8%	52.0%	49.4%
2014年卒	98.5%	97.5%	95.6%	93.9%	89.5%	89.2%	85.8%	87.1%	76.5%	71.3%	55.1%
前回差		0.9	-0.5	-0.5	-3.1	-1.4	-2.4				
前年同月差	-2.0	-0.1	2.9	7.7	6.2	9.4	13.8				

【調査概要】

調査目的：大学生・大学院生における就職活動の実態を把握する

調査方法：インターネット調査

集計方法：大学生については、性別、専攻、所属大学の設置主体をもとに、実際の母集団の構成比に近づけるよう、文部科学省「学校基本調査」の数値を参照し、**ウェイトバック集計**を行っている

【2016年卒：2016年卒9月度】【速報版】

調査対象：リクナビ2016(※)会員の大学生および大学院生から、2015年1月14日～3月20日、2015年5月16日～5月30日に調査モニターを募集し、モニターに登録した2016年3月卒業予定の男女6,965人（うち、大学生5,823人/大学院生1,142人）

* モニターの抽出条件は下記参照

調査期間：2015年9月2日～2015年9月4日

集計対象：大学生 929人/大学院生 385人

※リクナビ：株式会社リクルートキャリアが運営している、就職活動を支援するサイト
<http://job.rikunabi.com/2016/>

【2015年卒：2015年卒9月度】

調査対象：リクナビ2015会員の大学生および大学院生から、2013年11月4日～11月12日、2014年1月21日～1月27日に調査モニターを募集し、モニターに登録した2015年3月卒業予定の男女7,320人（うち、大学生5,969人/大学院生1,351人）

調査期間：2014年9月10日～2014年9月19日

集計対象：大学生 1,196人/大学院生 522人

【2014年卒：2014年卒9月度】

調査対象：リクナビ2014会員の大学生および大学院生から、2012年11月13日～11月21日、2013年1月16日～1月20日に調査モニターを募集し、モニターに登録した2014年3月卒業予定の男女12,897人（うち、大学生10,645人/大学院生2,252人）

調査期間：2013年9月10日～2013年9月19日

集計対象：大学生 2,025人/大学院生 861人

＜モニターの抽出条件＞

「卒業後の志望進路（志望する進路のすべて）」の回答状況をもとに、次の条件で対象を抽出

本調査対象 = 「就職意向者（就職志望者+志望進路未決定者）」（※モニター募集時）

本調査対象については、以下を除いた

- 就職志望者のうち「公務員」「教員」「医師・歯科医師・看護師」のみ選択した者
- 就職以外「起業」「進学(国内)」「進学(留学)」「その他」のみ選択した者

【算出方法、用語の定義】

＜各率の算出方法＞ 【時点：「当該月1日時点」】

Ⅰ 就職志望率	=	就職志望者数 ÷ 就職意向者数
Ⅱ 就職活動実施率	=	就職活動実施者数 ÷ 就職志望者数
Ⅲ 就職内定率	=	就職内定取得者数 ÷ 就職志望者数

＜用語の定義＞

- 就職意向者 = 当初（本調査モニター募集時）の志望進路が「就職」および「未決定」者
- 就職志望者 = 当月、就職を志望している者
- 就職活動実施者 = 当月、就職活動を実施している者
- 就職内定取得者 = 当月までに内定（内々定）の取得経験のある者
- 就職内定未取得者 = 当月までに内定（内々定）の取得経験がない者