

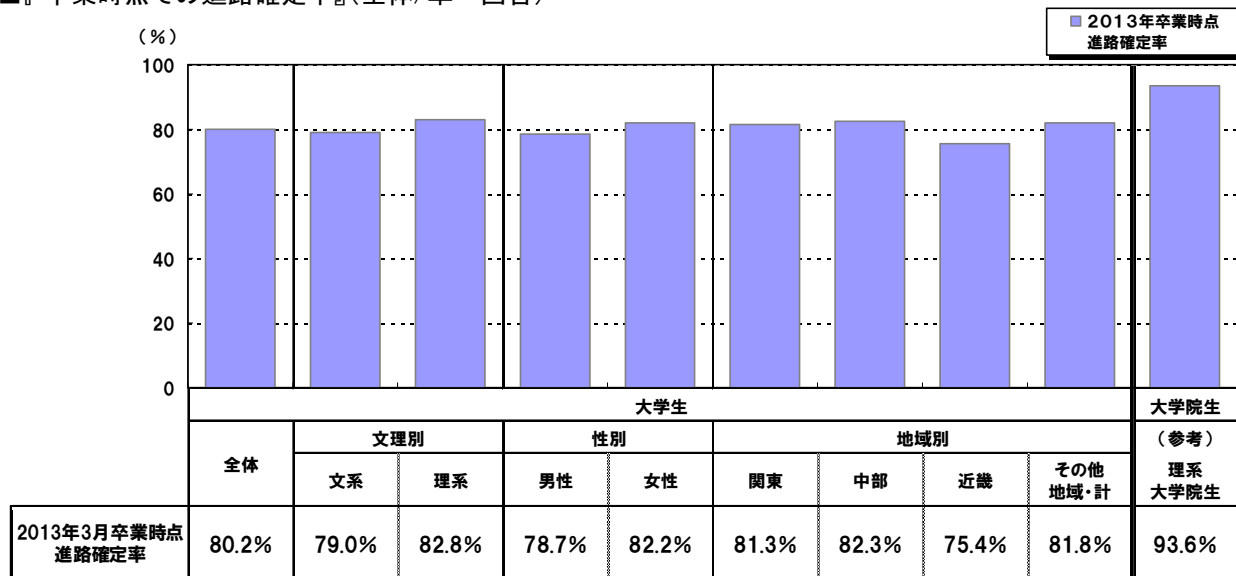
### リクルート『大学生の就職内定状況調査（2013年卒）』 2013年 3月度（卒業時点） [速報版] ～卒業時点での、大学生の進路確定率は80.2%～

株式会社リクルートキャリア(本社:東京都千代田区、代表取締役社長:水谷 智之)のよりよい就職・採用の在り方を追求するための研究機関・就職みらい研究所(所長:岡崎 仁美)は、リクルート就職活動モニターの大学生・大学院生を対象に調査を実施いたしました。

このたび調査結果がまとまりましたので、一部を抜粋してご報告申し上げます。

- 卒業時点の大学生全体の**進路確定率(※)**は80.2%であった。
  - ✓文理別では、文系79.0%、理系82.8%。
  - ✓男女別では、男性78.7%、女性82.2%。
  - ✓地域別では、関東81.3%、中部82.3%、近畿75.4%、その他地域・計81.8%。
- 卒業時点の理系大学院生の**進路確定率**は93.6%で、大学生全体の80.2%より13.4ポイント高かった。

#### ■『卒業時点での進路確定率』(全体/単一回答)



※「進路確定率」は、当初就職意向者のうち、卒業時点での進路確定者(「就職先が確定[民間企業]/[公務員]/[教員]/[医師・歯科医師・看護師]/[左記以外で民間企業ではない組織・団体]」「起業することが確定」「進学先が確定[国内の大学院、専門学校]/[留学]」「その他の進路が確定」「留年が確定」のいずれかを選択した学生)の割合

◀地域区分の内訳(以降のページも同様)▶

関東＝茨城県、栃木県、群馬県、埼玉県、千葉県、東京都、神奈川県  
 中部＝新潟県、富山県、石川県、福井県、山梨県、長野県、岐阜県、静岡県、愛知県  
 近畿＝三重県、滋賀県、京都府、大阪府、兵庫県、奈良県、和歌山県  
 その他地域・計＝「関東」「中部」「近畿」以外

【本件に関するお問い合わせ先】  
 株式会社リクルートキャリア コーポレート戦略統括部 広報グループ宛  
 Mail:kouho@waku-2.com

## 【調査概要①】

調査名 : 大学生の就職内定状況調査 (2013年卒)

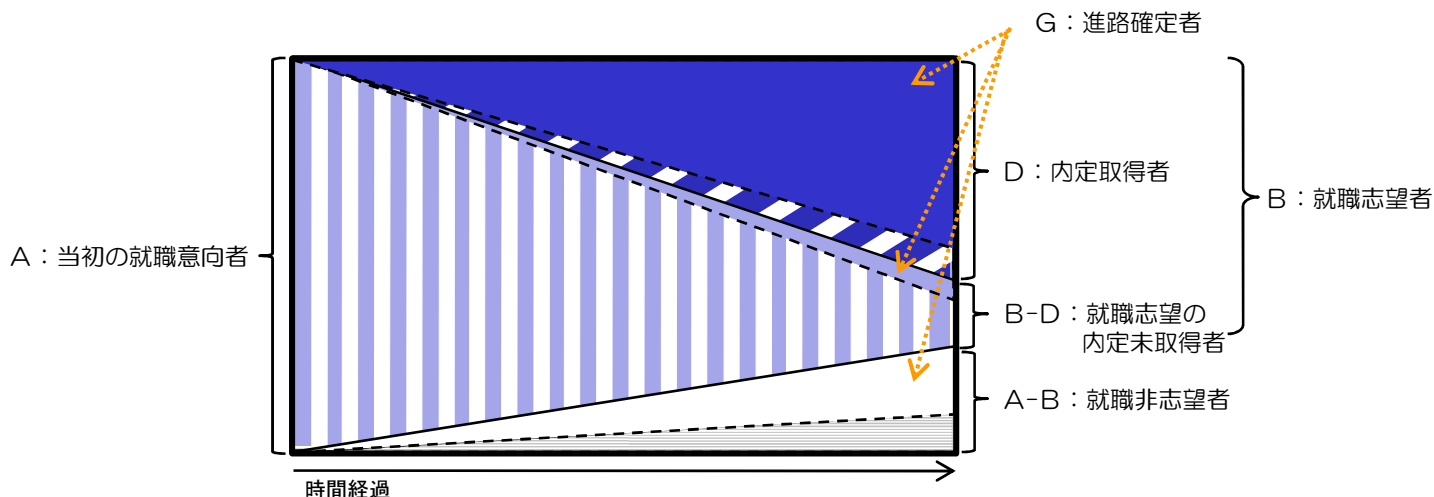
調査目的 : 2013年卒業予定の学生について以下の推移を把握し、関係各位の参考に供する

1)	当月の就職志望率	=	B: 当月の就職志望者数 当月、就職を志望している者	÷	A: 当初の就職意向者数 当初(※1)の志望進路が 「就職(※2)」+「未決定」	…P.4
2)	当月の就職活動実施率	=	C: 当月の就職活動実施者数 当月、就職活動を実施している者	÷	B: 当月の就職志望者数 当月、就職を志望している者	…P.5
3)	当月の就職内定率	=	D: 当月の内定取得者数 当月までに、内定(内々定)取得経験のある者	÷	B: 当月の就職志望者数 当月、就職を志望している者	…P.6
4)	当月の内定後就職活動実施率	=	E: 当月の内定後就職活動実施者数 内定(内々定)取得経験のある者のうち、 当月就職活動を実施している者	÷	D: 当月の内定取得者数 当月までに、内定(内々定)取得経験のある者	…P.7
5)	当月の内定辞退率	=	F: 当月の内定辞退者数 当月までに、内定(内々定)辞退経験のある者	÷	D: 当月の内定取得者数 当月までに、内定(内々定)取得経験のある者	…P.8
6)	当月の進路確定率	=	G: 当月の進路確定者数 当月、進路が確定している者	÷	A: 当初の就職意向者数 当初(※1)の志望進路が 「就職(※2)」+「未決定」	…P.9

※1: 本調査のモニター募集時  
(詳細はP.3をご参照ください)  
※2: 民間企業等への就職

### 補足

- 本調査は、一般的な就職内定率 (D/B) に加え、就職を志望しなくなった者 (A-B) の割合や、内定取得者 (D) のうち辞退した者、就職活動を継続している者の割合、また当初の就職意向者のうち、進路 (就職以外も含む) が確定した者 (G) の割合を定点観測することにより、当初の就職意向者の進路決定プロセスを把握する
  - ✓ 進路確定のプロセスは多様であるため、各ゾーン (D、B-D、A-B) の矢印の単色塗りつぶし部分 (G) に進路確定者が、縞模様の部分に進路未確定者が、それぞれ存在する
    - \* 下記の図は模式図であり、実際のデータに基づく推移を反映したものではない



## 【調査概要②】

調査方法：WEBアンケート

調査対象：リクナビ2013(※1)会員の大学生および大学院生から調査モニターを募集し、モニターに登録した2013年卒業予定の男女5,497人（大学生4,645人 大学院生[理系]762人）

※1：リクナビ：株式会社リクルートキャリアが運営している、就職活動を支援するサイト  
<http://job.rikunabi.com/2013/>

調査期間：2013年3月16日～2013年3月25日

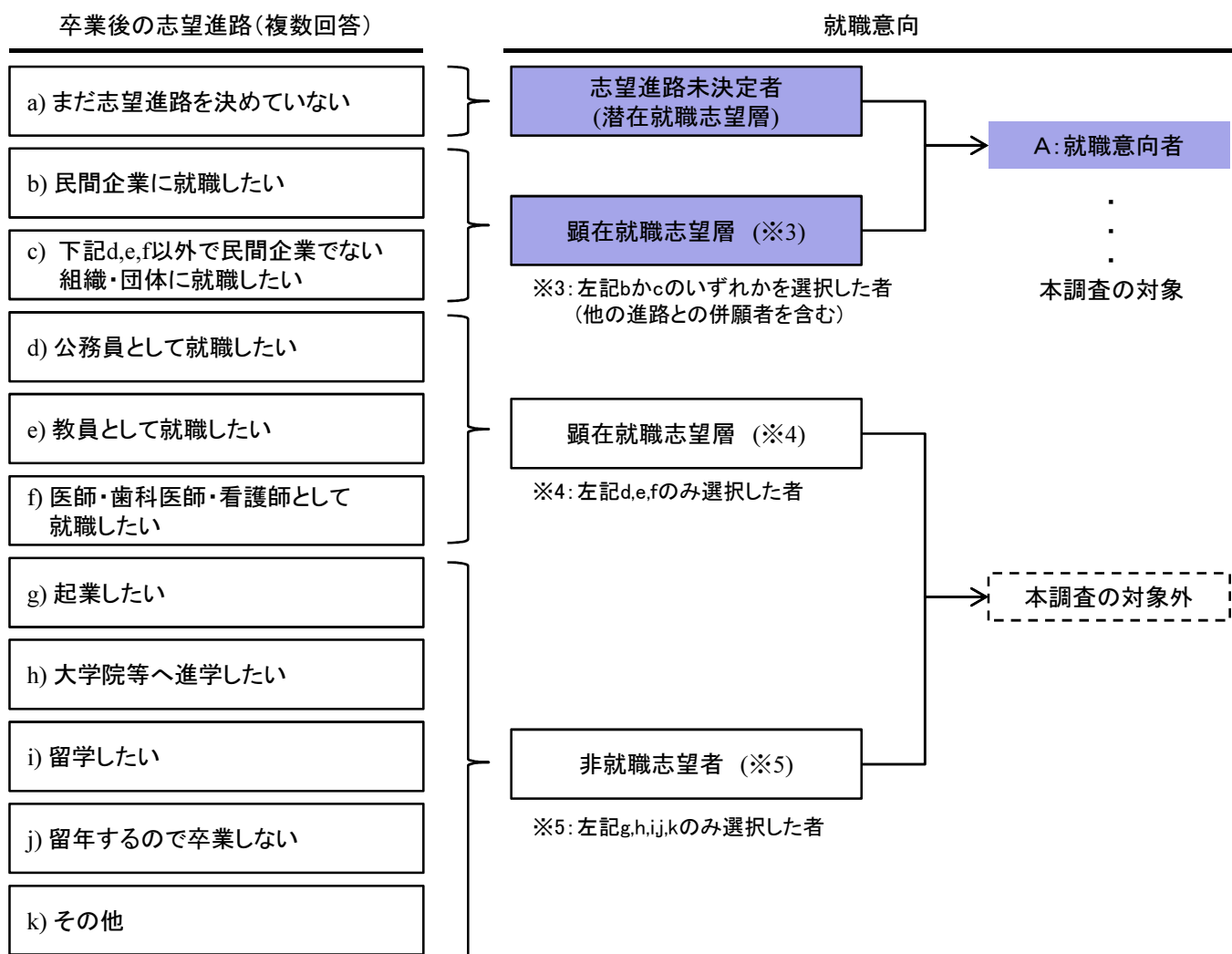
集計対象：大学生(※2)：1,486人（回収率 32.0%） / 大学院生[理系]：408人（回収率 53.5%）

※2：大学生については、性別、専攻、所属大学の設置主体について、実際の母集団の構成比に近づけるよう、文部科学省「平成23年度学校基本調査」の数値を参照し、ウェイトバック集計を行っている

### 参考：モニターの募集について

2012年2月25日～2012年3月26日に募集し、「卒業後の志望進路（複数回答）」の回答状況によって対象を抽出

#### ◆調査モニターの抽出条件



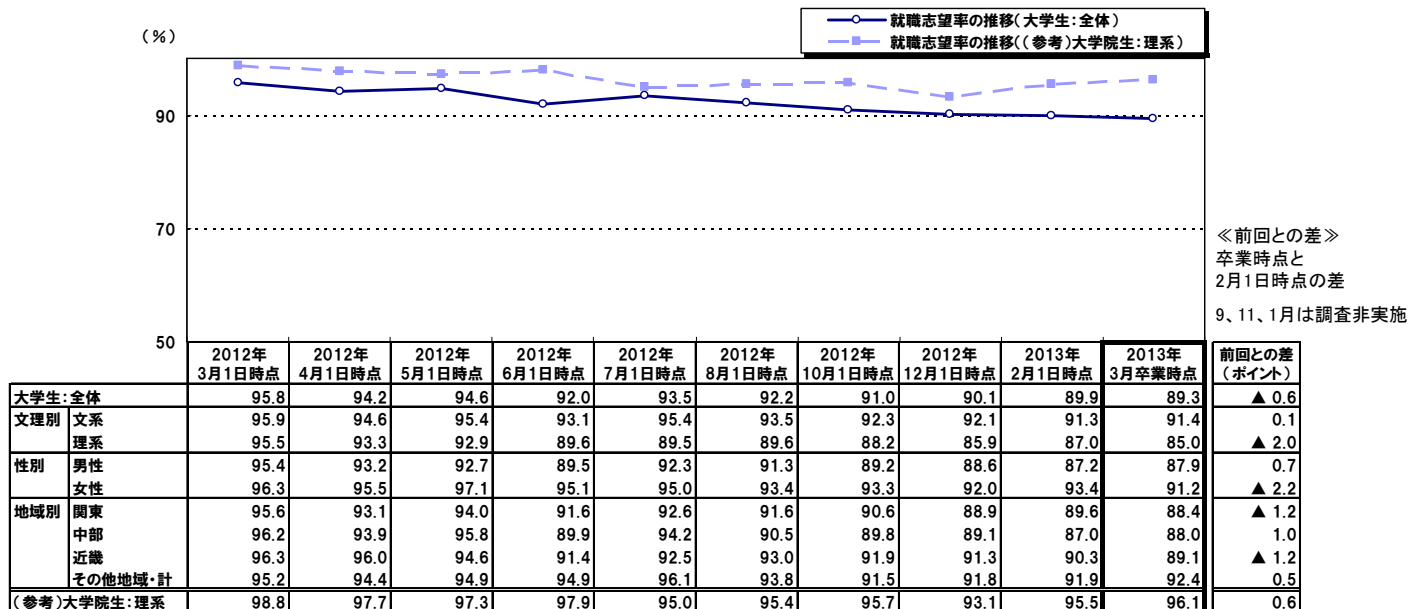
《調査結果を見る際の注意点》

%を表示する際に小数点第2位で四捨五入しているため、%の合計が100%と一致しない場合がある

1) 卒業後の進路 就職志望率（卒業時点）

- 卒業時点の大学生全体の就職志望率（※）は89.3%で、2月1日時点に比べ、0.6ポイント下がった。
- 卒業時点の理系大学院生の就職志望率は96.1%で、2月1日時点に比べ、0.6ポイント上がった。

■『就職志望率の推移』（全体/複数回答）



■『卒業時点での卒業後の第1志望進路（最も志望度が高かった進路）』（全体/単一回答）

卒業後の志望進路		就職志望者					就職以外志望者					また志望進路を決めていない
		民間企業に就職	公務員として就職	教員として就職	医師・歯科医師・看護師として就職	「公務員」「教員」「医師等」以外で民間企業ではない組織・団体に就職	起業	進学（国内の大学院、専門学校など）	進学（留学）	留年	その他	
大学生:全体		75.5	8.8	1.3	0.4	2.0	0.5	4.7	0.9	1.3	2.4	2.3
文理別												
文系		76.9	8.9	1.6	0.2	2.5	0.7	2.1	1.0	1.1	2.7	2.2
理系		72.7	8.6	0.5	0.9	1.0	—	10.0	0.5	1.8	1.6	2.4
性別												
男性		75.2	9.0	0.7	0.2	1.2	0.7	6.0	0.7	1.8	2.5	2.1
女性		76.0	8.5	2.1	0.7	3.2	0.2	2.9	1.0	0.6	2.2	2.5
地域別												
関東		75.4	7.3	1.6	—	3.0	0.1	5.3	1.0	1.5	2.5	2.2
中部		73.1	10.1	1.3	0.5	1.6	—	6.8	1.0	1.2	3.6	0.9
近畿		75.6	9.3	0.7	1.4	0.6	1.1	3.2	1.0	1.5	1.9	3.6
その他地域・計		77.4	10.5	1.2	0.3	1.7	0.8	3.3	0.3	0.8	1.9	1.8
(参考)大学院生:理系		87.5	5.4	1.7	—	1.2	—	2.2	—	0.2	1.5	0.2
(ポイント)の差	大学生:全体	▲ 1.6	0.5	▲ 0.1	0.1	0.0	▲ 0.1	0.6	0.5	0.5	0.1	▲ 0.5
	文理別											
	文系	▲ 0.8	0.6	▲ 0.2	0.2	▲ 0.2	▲ 0.1	0.6	0.5	0.3	0.5	▲ 1.6
	理系	▲ 3.1	0.3	▲ 0.2	0.1	0.6	▲ 0.2	0.4	0.3	1.0	▲ 1.0	1.8
	性別											
	男性	▲ 1.3	1.9	▲ 0.5	0.1	▲ 0.3	▲ 0.2	▲ 0.1	0.6	0.6	0.5	▲ 1.2
	女性	▲ 2.0	▲ 1.3	0.4	0.3	0.6	▲ 0.1	1.4	0.3	0.4	▲ 0.6	0.4
	地域別											
	関東	▲ 1.7	▲ 0.8	0.4	—	0.8	▲ 0.9	1.2	0.5	0.8	0.0	▲ 0.3
	中部	▲ 0.5	2.0	▲ 0.3	0.5	▲ 1.8	—	0.5	0.0	0.7	1.0	▲ 2.1
近畿	▲ 1.8	1.1	▲ 0.8	0.4	▲ 0.6	1.1	0.1	1.0	0.3	▲ 0.2	▲ 0.8	
その他地域・計	▲ 1.7	1.6	▲ 0.4	0.1	0.3	▲ 0.1	▲ 0.4	0.3	0.1	▲ 0.1	0.3	
(参考)大学院生:理系	1.1	▲ 0.7	0.6	—	▲ 0.1	—	0.3	—	▲ 0.3	▲ 0.4	▲ 0.6	

※前回の差は卒業時点と2月1日時点の差。9、11、1月は調査非実施。

※「就職志望率」は、当初就職意向者のうち、当該月1日時点(3月は卒業時点)での就職志望者(卒業後の志望進路【複数回答/選択肢は上記単一回答と同様】として、「民間企業に就職したい」「公務員として就職したい」「教員として就職したい」「医師・歯科医師・看護師として就職したい」「左記以外で民間企業ではない組織・団体に就職したい」のいずれかを選択した学生)の割合

【参考】卒業時点で就職以外を志望する学生(P.2の「A-B」)の声(自由記述)をP.10に記載

## 2-1) 就職活動の実施状況 就職活動実施率（卒業時点）

- 卒業時点での就職志望者のうち、大学生全体の就職活動実施率（※1）は11.5%であった。
- 卒業時点での就職志望者のうち、理系大学院生の就職活動実施率は2.8%であった。

## ■『卒業時点での就職活動実施率』（就職志望者/単一回答）

		(%)			
		就職活動をしている	就職活動をしていたが、終了した	就職活動をしていたが、卒業時点ではしていない	その他(※2)
●凡例					
大学生:全体		11.5	84.3	3.5	0.7
文理別	文系	12.8	82.5	3.9	0.8
	理系	8.5	88.3	2.8	0.4
性別	男性	12.2	82.9	3.6	1.3
	女性	10.5	86.0	3.4	—
地域別	関東	9.8	86.2	3.8	0.2
	中部	11.3	84.9	3.2	0.5
	近畿	13.4	80.3	4.7	1.5
	その他地域・計	13.1	84.1	1.8	1.0
(参考)大学院生:理系		2.8	95.9	0.8	0.5

※1「就職活動実施率」は、当該月1日時点(3月は卒業時点)での就職志望者(「民間企業に就職したい」「公務員として就職したい」「教員として就職したい」「医師・歯科医師・看護師として就職したい」「左記以外で民間企業ではない組織・団体に就職したい」のいずれかを選択した学生)のうち、当該月1日時点(3月は卒業時点)で就職活動を実施している者の割合

※2「就職活動はしたことがないが、これからする予定」「就職活動はしたことがなく、これからのしない予定」のいずれかを選択

## 2-2) 就職活動の実施状況 就職活動終了時期（卒業時点）

- 卒業時点までに「就職活動を終了した」と答えた大学生全体の活動終了時期の上位3か月は、2012年5月が16.6%、2012年6月が14.7%、2012年4月が13.7%であった。

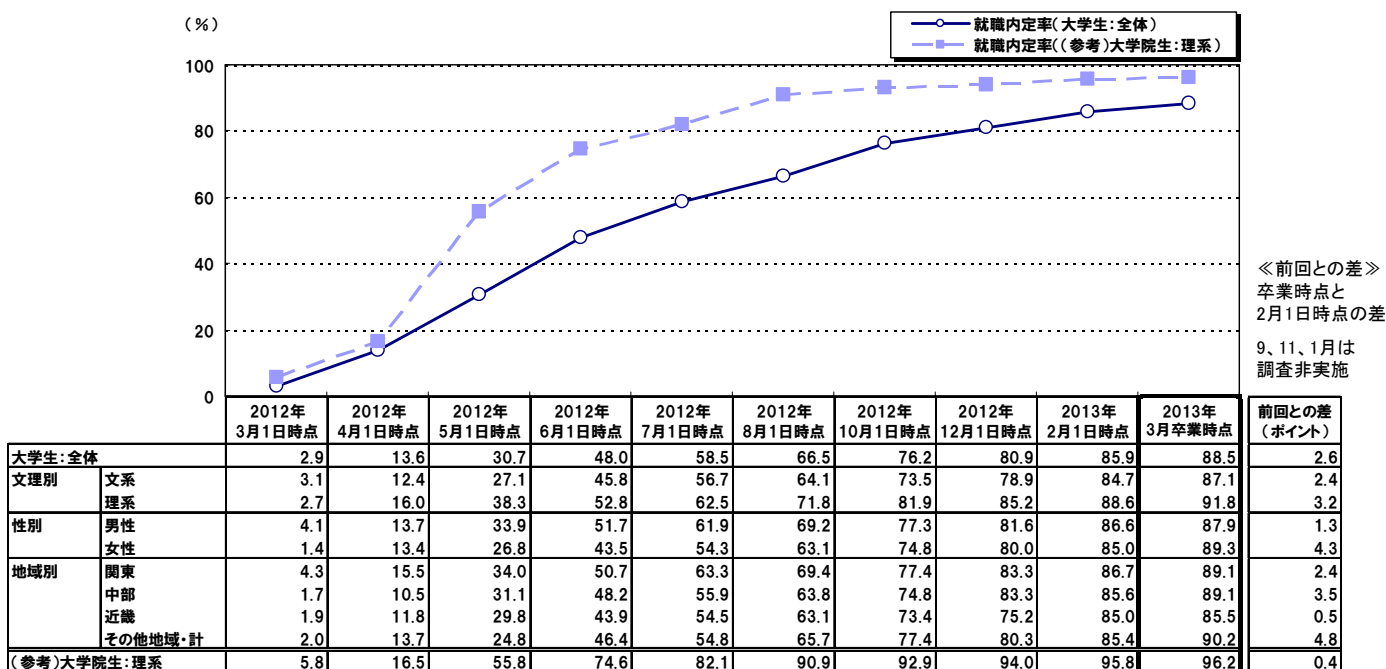
## ■『就職活動終了者の終了時期』（就職活動終了者/単一回答）

		(%)														
		2012年 1月以前	2012年 2月	2012年 3月	2012年 4月	2012年 5月	2012年 6月	2012年 7月	2012年 8月	2012年 9月	2012年 10月	2012年 11月	2012年 12月	2013年 1月	2013年 2月	2013年 3月
大学生:全体		0.7	0.5	1.8	13.7	16.6	14.7	8.4	10.0	7.4	6.6	4.7	6.0	2.2	3.5	3.2
文理別	文系	0.7	0.4	1.8	12.1	15.9	14.7	8.3	10.2	7.6	6.6	5.3	6.4	2.9	3.7	3.4
	理系	1.0	0.7	1.9	16.9	18.0	14.7	8.6	9.6	6.9	6.7	3.4	5.2	0.7	2.9	2.8
性別	男性	0.7	0.7	2.3	15.5	18.6	13.8	8.8	9.8	6.6	7.1	4.0	5.0	1.0	3.0	3.1
	女性	0.7	0.3	1.2	11.4	14.2	15.7	8.0	10.3	8.4	6.1	5.6	7.2	3.6	4.0	3.3
地域別	関東	0.1	0.3	2.8	13.0	17.4	15.4	9.0	8.7	9.7	6.9	4.7	4.4	1.9	2.9	2.8
	中部	2.9	0.6	—	14.3	16.6	13.8	8.0	9.3	7.1	8.9	6.2	4.9	1.9	3.5	2.0
	近畿	0.6	—	1.6	16.2	14.5	13.9	7.5	11.9	4.5	5.9	4.1	10.0	2.0	3.3	4.0
	その他地域・計	0.4	1.5	1.1	11.9	17.0	14.6	8.5	11.4	5.7	5.5	4.3	6.1	3.3	4.8	3.9
(参考)大学院生:理系		0.4	0.8	2.7	31.1	29.5	11.2	7.2	6.4	2.1	3.2	2.4	0.8	0.8	0.3	1.1

3) 内定（内々定）の状況 就職内定率（卒業時点）

- 卒業時点での就職志望者のうち、大学生全体の就職内定率（※）は88.5%で、2月1日時点に比べ、2.6ポイント上がった。
  - ✓文理別では、文系87.1%、理系91.8%。
  - ✓男女別では、男性87.9%、女性89.3%。
  - ✓地域別では、関東89.1%、中部89.1%、近畿85.5%、その他地域・計90.2%。
- 卒業時点での就職志望者のうち、理系大学院生の就職内定率は96.2%で、2月1日時点に比べ、0.4ポイント上がった。
  - ✓大学生全体の88.5%より7.7ポイント高かった。

■『就職内定率の推移』（就職志望者/単一回答）



※「就職内定率」は、当該月1日時点（3月は卒業時点）での就職志望者（「民間企業に就職したい」「公務員として就職したい」「教員として就職したい」「医師・歯科医師・看護師として就職したい」「左記以外で民間企業ではない組織・団体に就職したい」のいずれかを選択した学生）のうち、当該月1日時点（3月は卒業時点）までに内定取得経験のある者の割合

【参考】卒業時点で就職志望だが内定未取得の学生(P.2の「B-D」)の声(自由記述)をP.10に記載

■『当初の就職意向者に占める内定取得者の割合(推移)』（全体/単一回答）

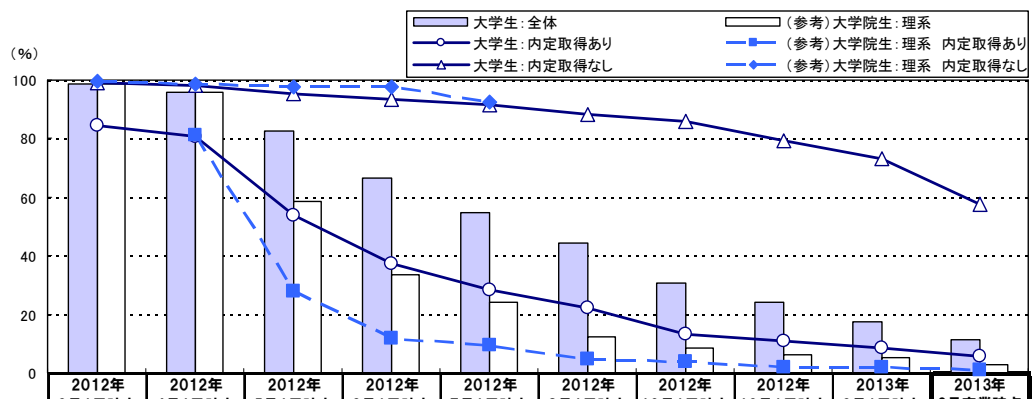
	2012年 3月1日時点	2012年 4月1日時点	2012年 5月1日時点	2012年 6月1日時点	2012年 7月1日時点	2012年 8月1日時点	2012年 10月1日時点	2012年 12月1日時点	2013年 2月1日時点	2013年 3月卒業時点	前回との差 (ポイント)
大学生:全体	2.8	13.4	29.7	45.8	55.9	63.3	70.7	75.2	80.0	81.8	1.8
(参考)大学院生:理系	5.9	16.8	55.1	73.3	79.6	88.0	90.5	91.1	93.0	93.4	0.4

就職内定率 との差 (ポイント)	大学生:全体	2012年 4月1日時点	2012年 5月1日時点	2012年 6月1日時点	2012年 7月1日時点	2012年 8月1日時点	2012年 10月1日時点	2012年 12月1日時点	2013年 2月1日時点	2013年 3月卒業時点	前回との差 (ポイント)	
		▲ 0.1	▲ 0.2	▲ 1.0	▲ 2.2	▲ 2.6	▲ 3.2	▲ 5.5	▲ 5.7	▲ 5.9	▲ 6.7	▲ 0.8
	(参考)大学院生:理系	0.1	0.3	▲ 0.7	▲ 1.3	▲ 2.5	▲ 2.9	▲ 2.4	▲ 2.9	▲ 2.8	▲ 2.8	0.0

4) 内定（内々定）の状況 内定の取得有無別の就職活動実施率（卒業時点）

- 卒業時点での大学生全体の就職志望者の**内定後就職活動実施率（※）**は5.5%で、2月1日時点に比べ、2.9ポイント下がった。
  - ✓就職志望者のうち内定未取得の大学生全体の就職活動実施率は57.7%で、2月1日時点に比べ、15.2ポイント下がった。
- 卒業時点での理系大学院生の就職志望者の**内定後就職活動実施率**は0.8%で、2月1日時点に比べ、1.0ポイント下がった。

■『内定（内々定）の取得有無別の就職活動の実施状況の推移』（就職志望者/単一回答）



		2012年 3月1日時点	2012年 4月1日時点	2012年 5月1日時点	2012年 6月1日時点	2012年 7月1日時点	2012年 8月1日時点	2012年 10月1日時点	2012年 12月1日時点	2013年 2月1日時点	2013年 3月卒業時点	前回との差 (ポイント)	
大学生:全体		98.6	95.8	82.7	66.6	54.5	44.5	30.7	24.1	17.5	11.5	▲ 6.0	
内定（内々定）の取得の有無別	内定取得あり	84.5	80.6	53.8	37.4	28.1	22.4	13.4	11.0	8.4	5.5	▲ 2.9	
	文理別												
	文系		83.2	58.7	42.7	30.9	25.0	15.6	12.1	9.1	5.9	▲ 3.2	
	理系		76.3	46.5	27.3	22.4	17.3	8.9	8.8	7.1	4.6	▲ 2.5	
	性別												
	男性		79.1	52.3	37.5	27.7	20.9	12.2	9.7	9.4	6.1	▲ 3.3	
	女性		82.6	56.3	37.1	28.6	24.4	14.9	12.7	7.2	4.8	▲ 2.4	
	地域別												
	関東		75.2	50.5	35.2	26.6	20.4	10.5	8.0	6.8	4.0	▲ 2.8	
	中部			55.7	38.2	28.4	21.1	13.2	8.7	8.7	6.2	▲ 2.5	
近畿		90.0	54.4	39.0	30.7	25.1	19.8	15.3	8.7	6.3	▲ 2.4		
その他地域・計		80.8	60.6	40.2	28.5	24.8	13.0	14.7	11.2	7.3	▲ 3.9		
内定取得なし		99.0	98.2	95.5	93.6	91.7	88.4	85.9	79.3	72.9	57.7	▲ 15.2	
文理別													
文系		99.1	98.2	95.8	93.7	92.4	89.4	86.5	81.5	77.3	59.4	▲ 17.9	
理系		99.0	98.2	94.5	93.2	90.1	85.7	84.1	72.4				
性別													
男性		98.9	97.9	94.5	90.7	91.0	88.7	85.8	77.3	75.3	57.1	▲ 18.2	
女性		99.2	98.4	96.6	96.5	92.5	88.2	86.2	81.5	70.4	58.7	▲ 11.7	
地域別													
関東		98.9	98.7	95.2	93.8	92.0	87.4	85.6	78.0	73.8	56.9	▲ 16.9	
中部		99.2	97.0	97.1	91.3	85.5	89.0						
近畿		99.2	98.1	94.9	95.8	95.0	89.9	85.2	81.5				
その他地域・計		99.1	98.0	95.4	92.0	91.7	88.3	91.6	78.3				
(参考)大学院生:理系		98.8	95.6	58.5	33.5	24.1	12.3	8.5	6.3	5.0	2.8	▲ 2.2	
内定(内々定)の取得の有無別	内定取得あり		81.3	27.6	11.6	9.2	4.7	3.7	2.0	1.8	0.8	▲ 1.0	
	内定取得なし	99.3	98.5	97.5	97.6	92.6							

《前回との差》  
卒業時点と  
2月1日時点の差

9、11、1月は調査非実施

※「内定後就職活動実施率」は、当該月1日時点(3月は卒業時点)までに内定取得経験のある者のうち、当該月1日時点(3月は卒業時点)で就職活動を実施している者の割合

\*表中網掛け部分は、集計対象数が50に満たないため、数値を非表示にしている

5-1) 内定（内々定）の状況 内定取得社数（卒業時点）

- 内定取得者の卒業時点までの内定（内々定）取得社数の平均は、大学生全体では1.84社、理系大学院生は1.82社であった。
- 大学生全体の内定（内々定）取得社数の内訳をみると、卒業時点では、2社以上が46.7%で、2月1日時点に比べ0.1ポイント下がった。

■『卒業時点までに内定（内々定）を取得した社数』（内定取得者/実数回答）

		2013年3月卒業時点 (%)			
		平均(社)	1社	2社	3社以上
大学生:全体		1.84	53.3	24.9	21.8
文理別	文系	1.90	49.8	27.0	23.2
	理系	1.70	60.7	20.6	18.8
性別	男性	1.93	50.8	25.3	23.9
	女性	1.73	56.4	24.5	19.1
地域別	関東	1.86	53.5	22.4	24.0
	中部	1.99	50.3	23.5	26.2
	近畿	1.83	52.7	29.9	17.4
	その他地域・計	1.73	55.3	25.9	18.7
(参考)大学院生:理系		1.82	57.0	22.0	21.0

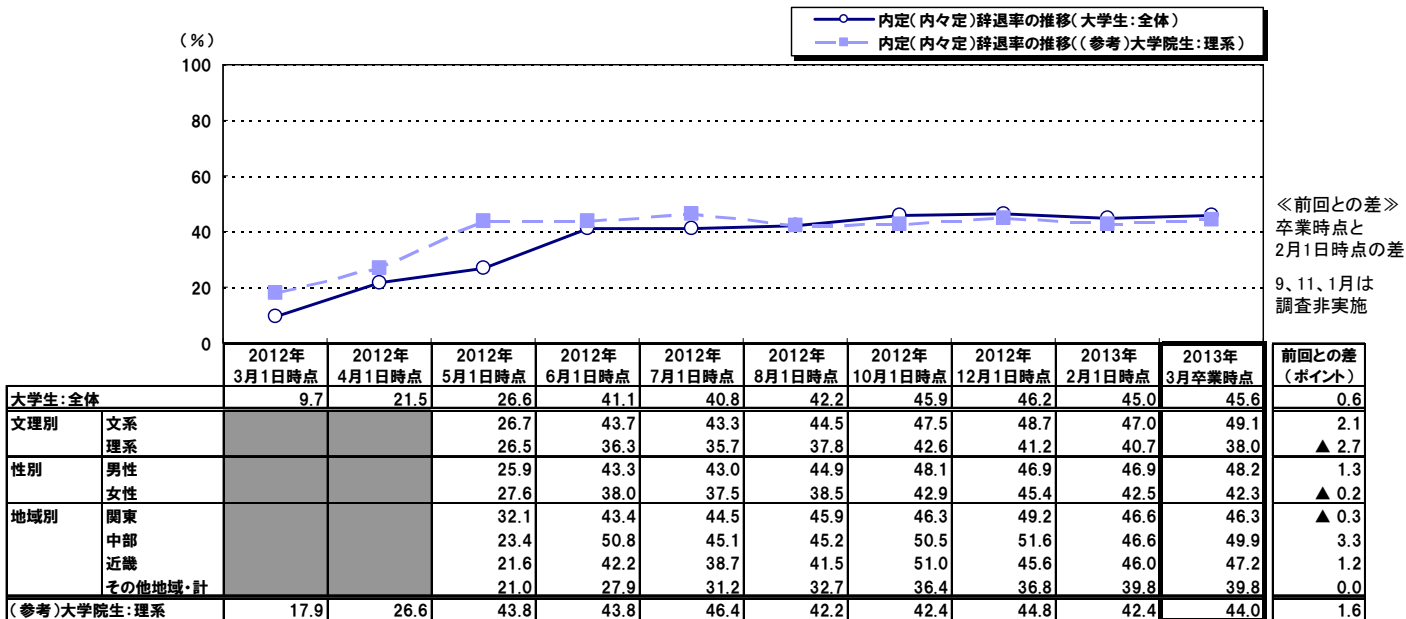
■『月別の内定（内々定）を取得した社数の推移』（各時点での内定取得者/実数回答）

		大学生:全体 (%)			2社以上・計
		1社	2社	3社以上	
●凡例					
2012年	3月1日時点	87.1%			12.9
2012年	4月1日時点	65.4	18.8	15.8	34.6
2012年	5月1日時点	58.7	24.3	17.0	41.3
2012年	6月1日時点	51.2	26.7	22.1	48.8
2012年	7月1日時点	55.4	23.5	21.1	44.6
2012年	8月1日時点	54.2	25.0	20.8	45.8
2012年	10月1日時点	53.1	26.3	20.6	46.9
2012年	12月1日時点	52.6	25.5	21.9	47.4
2013年	2月1日時点	53.2	25.0	21.8	46.8
2013年	3月卒業時点	53.3	24.9	21.8	46.7

5-2) 内定（内々定）の状況 内定辞退率（卒業時点）

- 卒業時点で内定（内々定）を取得している大学生全体の内定（内々定）辞退率は45.6%で、2月1日時点に比べ、0.6ポイント上がった。
- 卒業時点で内定（内々定）を取得している理系大学院生の内定（内々定）辞退率は44.0%で、2月1日時点に比べ、1.6ポイント上がった。

■『内定（内々定）辞退率の推移』（各時点での内定取得者/単一回答）



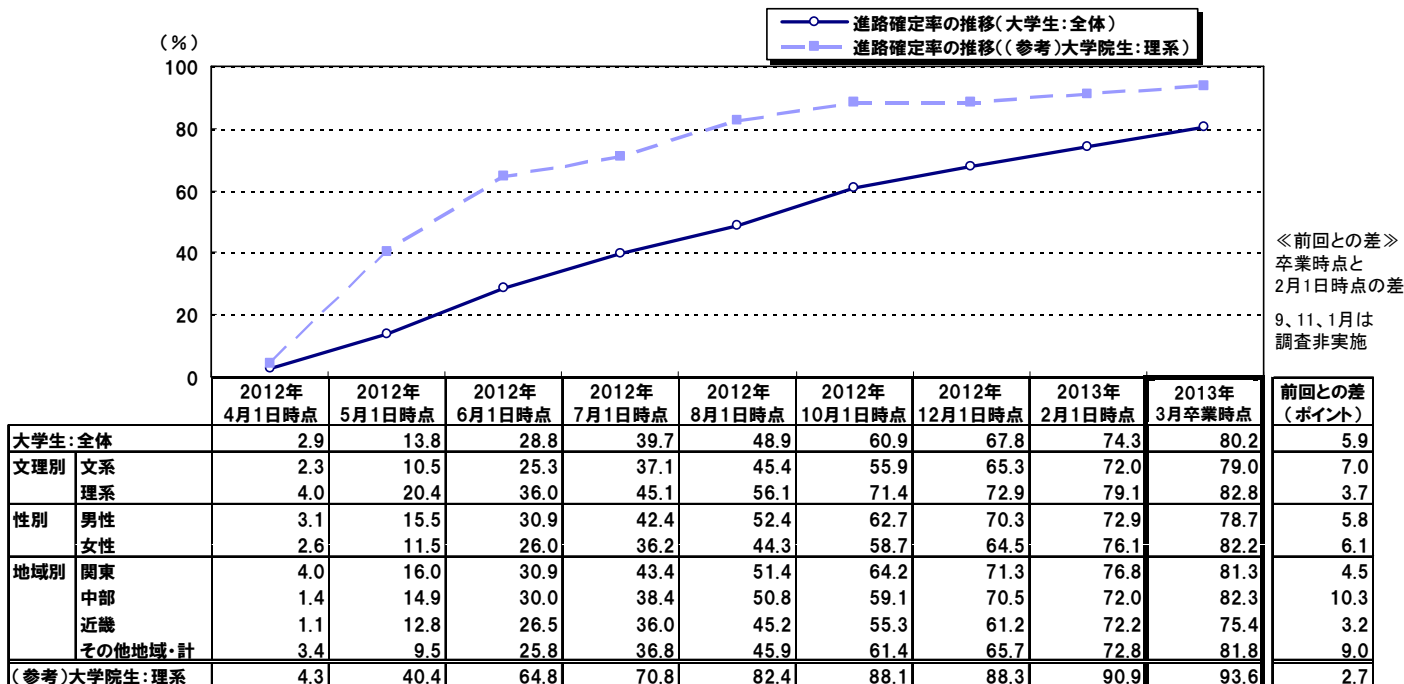
\*表中網掛け部分は、集計対象数が50に満たないため、数値を非表示にしている



6) 卒業後の進路 進路確定率（卒業時点）

- 卒業時点の大学生全体の**進路確定率（※）**は、80.2%で、2月1日時点に比べ、5.9ポイント上がった。  
 ✓就職先が確定した学生は、大学生全体の76.0%で、民間企業が68.3%であった。
- 卒業時点の理系大学院生の**進路確定率**は、93.6%で、2月1日時点に比べ、2.7ポイント上がった。  
 ✓就職先が確定した学生は、理系大学院生の92.2%で、民間企業が87.5%であった。

■『卒業後の進路確定率の推移』（全体/単一回答）



■『卒業時点での卒業後の進路確定状況』（全体/単一回答）

	就職先確定者					就職以外の進路確定者					まだ 確定して いる 進路はない	進路確定率 ※
	民間企業	公務員	教員	医師・歯科 医師・看護 師	「公務員」 「教員」「医 師等」以外 で、民間企 業ではない 組織・団体	起業	進学 (国内の大 学院、専門 学校など)	進学 (留学)	留年	その他の 進路		
大学生:全体	68.3	3.7	0.7	0.4	2.9	—	2.7	0.4	0.4	0.7	19.8	80.2
文理別												
文系	68.0	3.6	1.1	0.1	3.6	—	0.8	0.4	0.5	0.9	21.0	79.0
理系	69.1	4.0	—	0.9	1.4	—	6.6	0.3	0.4	0.2	17.2	82.8
性別												
男性	67.8	3.2	0.1	0.2	2.3	—	3.2	0.5	0.5	0.8	21.3	78.7
女性	69.0	4.4	1.6	0.6	3.7	—	2.0	0.2	0.3	0.5	17.8	82.2
地域別												
関東	69.4	3.6	1.0	—	2.7	—	3.0	0.6	0.4	0.6	18.7	81.3
中部	65.8	5.9	0.4	0.5	4.1	—	4.1	0.5	—	1.2	17.7	82.3
近畿	66.4	2.5	0.5	0.5	2.6	—	2.3	0.1	0.6	—	24.6	75.4
その他地域・計	70.0	3.8	0.6	0.9	3.0	—	1.6	—	0.6	1.3	18.2	81.8
(参考)大学院生:理系	87.5	2.5	0.7	—	1.5	—	1.5	—	—	—	6.4	93.6

※「進路確定率」は、当初就職意向者のうち、当該月1日時点（3月は卒業時点）での進路確定者（「就職先が確定[民間企業]/[公務員]/[教員]/[医師・歯科医師・看護師]/[左記以外で民間企業ではない組織・団体]」「起業することが確定」「進学先が確定[国内の大学院、専門学校]/[留学]」「その他の進路が確定」「留年が確定」のいずれかを選択した学生）の割合

## 【参考】卒業後の進路・方針・プランなどについて(自由記述) ※一部抜粋

## ■卒業時点で就職以外を志望する学生(P.2の「A-B」)の声

Q. 卒業時点での卒業後の志望進路として、就職を志望していない理由や、卒業後の進路についての方針・プランなどを自由にご記入ください。

卒業時点での卒業後の第1志望進路	学校種別	性別	地域	専攻	コメント
進学(国内の大学院)	大学(国立)	男性	関東	電気・電子	就職を志望していない理由は、現代社会では工学部出は修士までいっていないと、一人前のエンジニアとは認められず、出世できず、下っ端として扱われるから。
	大学(国立)	男性	中部	機械	学部生(4年生)より大学院生の方が多く、学部卒業から大学院卒業が必須になっているように感じた。
	大学(国立)	女性	その他地域	その他文系	卒業間近に国家試験を控えていたので、怖気ついて進学という道を決めた。就活を終えた友人を見ると、やりたいこともなく進学を選んだので負い目を感じる。
	大学(私立)	男性	関東	電気・電子	大学院進学を通して、自分のやりたいことを見つけた。
	大学(私立)	男性	中部	電気・電子	思うような就職ができず、そのまま現在通う大学の院へ進学します。修士課程を修了後に、就職するつもりでおり、来年に再び就活をしようと考えています。
	大学(私立)	男性	近畿	情報	開発職に就きたかったため、大学院進学することを決めた。
進学(国内の専門学校)	大学(私立)	女性	中部	その他文系	専門学校へ進学するが、今年いっぱいアルバイトなどをして学費のために貯金をする。来年の入学を目指す。
進学(海外留学)	大学(公立)	女性	近畿	その他文系	海外で働きたいため、留学し海外で就職活動をする事にした。
留年するので卒業しない	大学(私立)	男性	関東	経営学・経済学	もう1年学校に残り、就職活動を続ける。
起業	大学(国立)	女性	関東	その他文系	やりたいことがある。挑戦できる環境にいるので挑戦する。
まだ志望進路を決めていない	大学(私立)	男性	関東	情報	アルバイトをしながらハローワークや若者センターで自分にあった就職先を探す。
	大学(私立)	女性	関東	社会学	自分の性格を考慮すると、正社員としての働き方が合っていないと感じたため、就職活動をやめました。今後は、アルバイトで生計を立てていく予定。
	大学(私立)	男性	近畿	経営学・経済学	就職はしたいがそれ以外にもやってみようというところがあるので就活を後回しにしています。4月になればアルバイトしながら就活についても考えていこうと思っています。
	大学(私立)	女性	近畿	その他理系	条件を選ばなければすぐにでも就職できなくはないが、勤務条件、職種など、これから先何年も働くことを考えると何を優先し何を諦めるべきなのか、悩んでいるうちに卒業まで来てしまった。フリーターとして働きたいが公務員を目指すか、もしくは条件などを限定せずとにかく働く。勉強や資格取得に力を入れたいとも思う。
	大学(私立)	男性	その他地域	情報	いつか考える。

## ■卒業時点で就職志望だが内定未取得の学生(P.2の「B-D」)の声

Q. 今後の就職活動や卒業後の進路などの方針・プランについて、今考えていることを自由にご記入ください。

卒業時点での就職活動の実況状況	学校種別	性別	地域	専攻	コメント
実施している	大学(国立)	男性	関東	生物・農水産学	公務員試験を受ける。
	大学(私立)	女性	関東	生物・農水産学	研究生をしながら就職プログラムを受けて自分を高めて就職を目指します。
	大学(私立)	女性	関東	人文学	企業に向けていることがわかったので社会福祉法人、学校法人、NPOに目を向ける。パート、アルバイトでもいいから働く。
	大学(私立)	女性	関東	その他文系	志望する仕事で経験者優遇が圧倒的に多いため、フリーターでもその仕事に近づけるような職につきたいです。
	大学(私立)	女性	中部	人文学	中途採用の話をしていただいたが、自分が思い描いていた将来設計とは全く異なるものであった。そのため、今後は就職活動を継続する気である。やりたいことを追い求めているので、いい加減に諦めなければいけない気もするが、やりたくない仕事を無理に続けようと思わないので、今後は就職を続けようと思う。
	大学(私立)	男性	近畿	法学	正社員で入社が難しいのであれば、アルバイトから入って自分の志望する業界に少しでも関わっていきたいと考えています。そのため、今後は正社員で入社することも目指しつつ、業界の会社のアルバイトに応募していこうと考えています。
	大学(私立)	女性	近畿	経営学・経済学	アルバイトから契約社員になるかもしれないですが、正社員として、働きたいからまだ、就職活動は、続けていきたいと考えています。
実施していない	大学(私立)	男性	関東	法学	専門学校に進学し、免許取得、卒業後にもう一度就職活動をする予定です。
	大学(私立)	女性	関東	生物・農水産学	今年度就職活動がうまくいかなかった理由を考え1年後の院卒での就職活動に役立てたい。
	大学(私立)	男性	中部	法学	非常勤講師として勤務し、正規教員を目指す。
	大学(私立)	女性	近畿	商学	卒業後、もう一度最初から就職活動について考えていきたい。

\*表記、誤字脱字等については、原文の意味を変えない範囲で一部補筆している